

PREGLED OSNOVNIH PODATAKA O STANJU U SUSTAVU MIROVINSKOG OSIGURANJA za veljaču 2020. (isplata u ožujku 2020.)

Vrste mirovina	Broj korisnika	Prosječna netomirovina	Prosječan mirovinski staž (gg mm dd)	Prosječna dob (gg mm)	Bez međunarodnih ugovora					
					Broj korisnika	Prosječna netomirovina	Prosječan mirovinski staž (gg mm dd)	Prosječna dob (gg mm)	Udio netomirovine u netoplaći RH	Udio korisnika u ukupnom broju korisnika mirovine prema Zakonu o mirovinskom osiguranju

Korisnici mirovina koji su pravo na mirovinu ostvarili prema Zakonu o mirovinskom osiguranju

Starosna	500396	2.717,23	31 07 25	74 09	411532	3.133,14	31 06 06	74 10	46,10	42,32
Starosna mirovina za dugogodišnjeg osiguranika - čl. 35.	33149	3.646,98	42 07 15	65 00	28946	3.847,49	42 07 18	64 11	56,61	2,98
Starosna mirovina prevedena iz invalidske ¹	84568	2.393,00	24 10 27	73 09	72819	2.701,81	24 06 28	73 07	39,76	7,49
Ukupno starosna	618113	2.722,73	31 03 16	74 01	513297	3.112,24	31 01 18	74 01	45,80	52,79
Prijevremena starosna mirovina	200136	2.600,91	35 11 08	67 03	163843	2.902,96	35 08 23	66 10	42,72	16,85
Prijevremena starosna mirovina zbog stečaja poslodavca - čl. 36.	318	2.854,06	35 06 21	62 00	310	2.863,99	35 06 26	62 00	42,14	0,03
Sveukupno starosna	818567	2.693,00	32 05 06	72 05	677450	3.061,51	32 02 29	72 04	45,05	69,67
Invalidska ¹	111885	2.043,74	21 11 13	61 04	105650	2.136,18	22 00 10	61 02	31,43	10,87
Obiteljska	219347	2.050,84	28 04 05	72 09	189261	2.280,36	28 03 10	72 08	33,55	19,46
UKUPNO	1149799	2.507,32	30 07 20	71 05	972361	2.808,93	30 04 12	71 02	41,33	
Prosječna starosna mirovina prema ZOMO s mirovinskim stažem od 40 i više godina	102945	3.823,81	42 05 20	74 08	80232	4.640,33	42 05 16	74 04	68,28	
Prosječna ukupna mirovina prema ZOMO s mirovinskim stažem od 40 i više godina	195181	3.506,50	42 01 24	72 07	156021	4.115,39	42 01 26	72 05	60,56	16,05
Korisnici najniže mirovine kojima je mirovina određena prema ZOMO	259948	1.675,32	26 10 15	-	223830	1.826,25	26 06 11	-	26,87	23,02
Korisnici najviše mirovine kojima je mirovina određena prema Zakonu o najvišoj mirovini	1749	7.116,28	37 06 19	-	1618	7.415,77	37 08 08	-	109,12	0,17

U broj korisnika mirovina nisu uključeni korisnici mirovina DVO, ZOHBDR i HVO.

¹ Primjena čl. 175. st. 7. i čl. 58. Zakona o mirovinskom osiguranju (NN 157/13, 151/14, 33/15, 93/15, 120/16, 18/18, 62/18, 115/18 i 102/19) te primjena članka 36. i članka 202. Zakona o hrvatskim braniteljima iz Domovinskog rata i članovima njihovih obitelji (NN 121/17) za korisnike kojima su mirovine priznate prema općim propisima, a određene prema spomenutom Zakonu.

Vrste mirovina	Broj korisnika	Prosječna netomirovina	Prosječan mirovinski staž (gg mm dd)	Prosječna dob (gg mm)	Bez međunarodnih ugovora					
					Broj korisnika	Prosječna netomirovina	Prosječan mirovinski staž (gg mm dd)	Prosječna dob (gg mm)	Udio netomirovine u netoplaći RH	Udio NOVIH korisnika u ukupnom broju NOVIH korisnika mirovine prema Zakonu o mirovinskom osiguranju

Korisnici koji su pravo na mirovinu PRVI PUT ostvarili u 2020. godini prema Zakonu o mirovinskom osiguranju - NOVI KORISNICI

Starosna	2426	2.006,32	28 08 26	64 04	1644	2.640,90	28 11 27	64 00	38,86	34,14
Starosna mirovina za dugogodišnjeg osiguranika - čl. 35.	1135	3.181,49	42 02 07	61 09	1049	3.282,88	42 00 21	61 08	48,31	21,79
Ukupno starosna	3561	2.380,88	30 05 08	63 06	2693	2.890,97	30 11 13	63 01	42,54	55,93
Prijevremena starosna mirovina	754	2.287,65	36 06 08	59 05	608	2.572,98	36 02 19	59 02	37,86	12,63
Prijevremena starosna mirovina zbog stečaja poslodavca - čl. 36.	2	3.357,60	35 00 12	60 00	2	3.357,60	35 00 12	60 00	49,41	0,04
Sveukupno starosna	4317	2.365,05	31 08 27	62 09	3303	2.832,72	32 02 14	62 04	41,68	68,60
Invalidska	319	1.933,18	24 10 26	54 02	286	2.098,53	24 10 04	53 09	30,88	5,94
Obiteljska	1513	2.121,15	29 05 21	63 00	1226	2.499,79	29 08 23	62 04	36,78	25,46
UKUPNO	6149	2.282,63	30 08 11	62 05	4815	2.704,34	30 11 10	61 10	39,79	

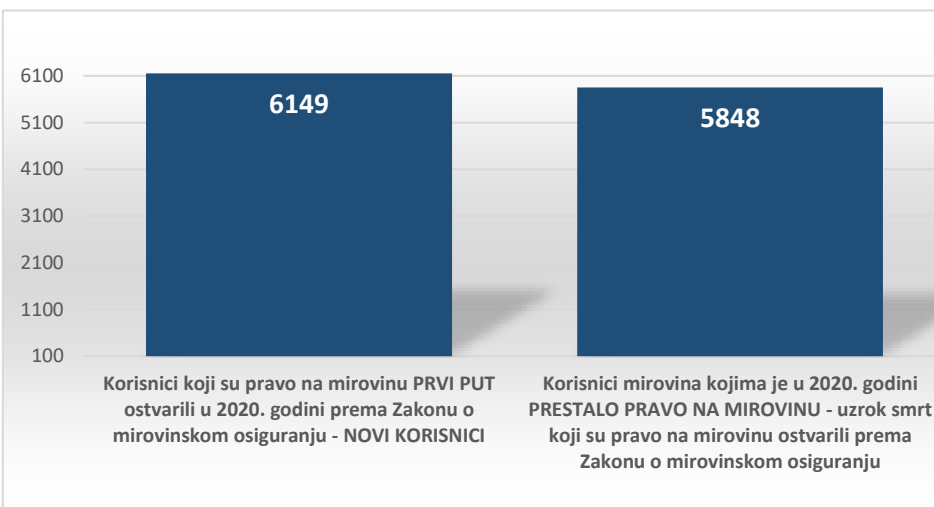
U broj korisnika mirovina nisu uključeni korisnici mirovina koji su prvi put ostvarili pravo na mirovinu, a određen im je **predujam** (akontacija), kao niti korisnici mirovina DVO, ZOHBDR i HVO.

Vrste mirovina	Broj korisnika	Prosječna netomirovina	Prosječno korištenje prava na mirovinu (gg mm)
----------------	----------------	------------------------	--

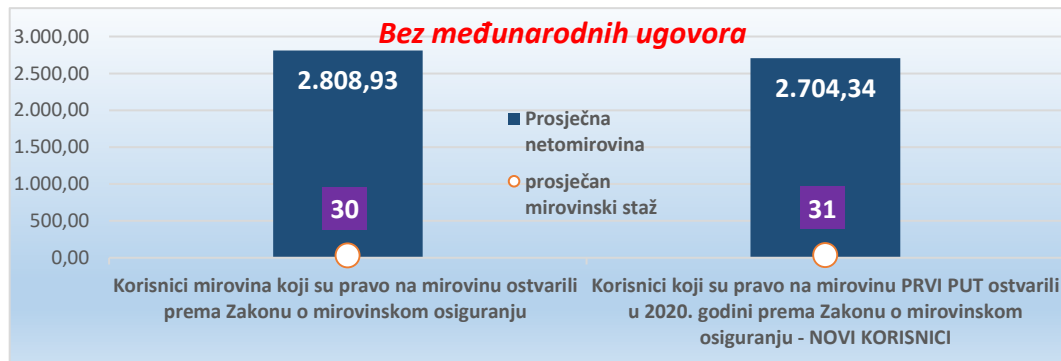
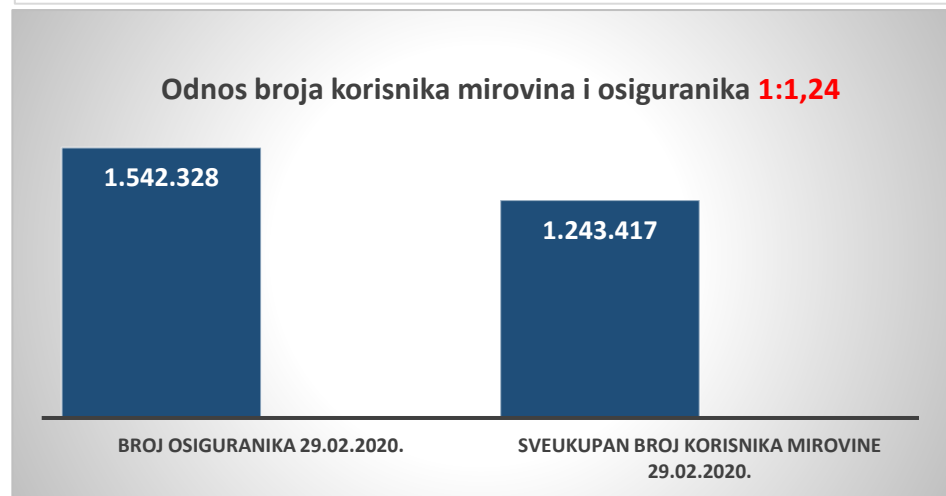
Korisnici mirovina kojima je u 2020. godini **PRESTALO PRAVO NA MIROVINU - uzrok smrt** koji su pravo na mirovinu ostvarili prema Zakonu o mirovinskom osiguranju

Starosna	3835	2.589,29	21 09
Invalidska	501	2.345,73	19 04
Obiteljska	1512	2.178,33	18 07
UKUPNO	5848	2.462,17	-

U broj korisnika mirovina nisu uključeni korisnici mirovina DVO, ZOHBDR i HVO.



broj osiguranika 29.02.2020.	1.542.328
SVEUKUPAN broj korisnika mirovine 29.02.2020.	1.243.417
odnos broja korisnika mirovina i osiguranika	1:1,24
Prosječna netoplaća u RH za siječanj 2020. (izvor: DZS)	6.796
Aktualna vrijednost mirovine (AVM) 01.01.2020.	68,45
Vrijednost najniže mirovine za 1 godinu mirovinskog staža 01.01.2020.	68,45
Ukupni rashodi za mirovine u 2020. - u milijardama kuna (plan)	42,60
Ukupni rashodi za 2020. uključujući sredstva doplatka za djecu - u milijardama kuna (plan)	44,50



KORISNICI MIROVINA PREMA VRSTAMA I SVOTAMA MIROVINA KOJI SU PRAVO NA MIROVINU OSTVARILI PREMA ZAKONU O MIROVINSKOM OSIGURANJU

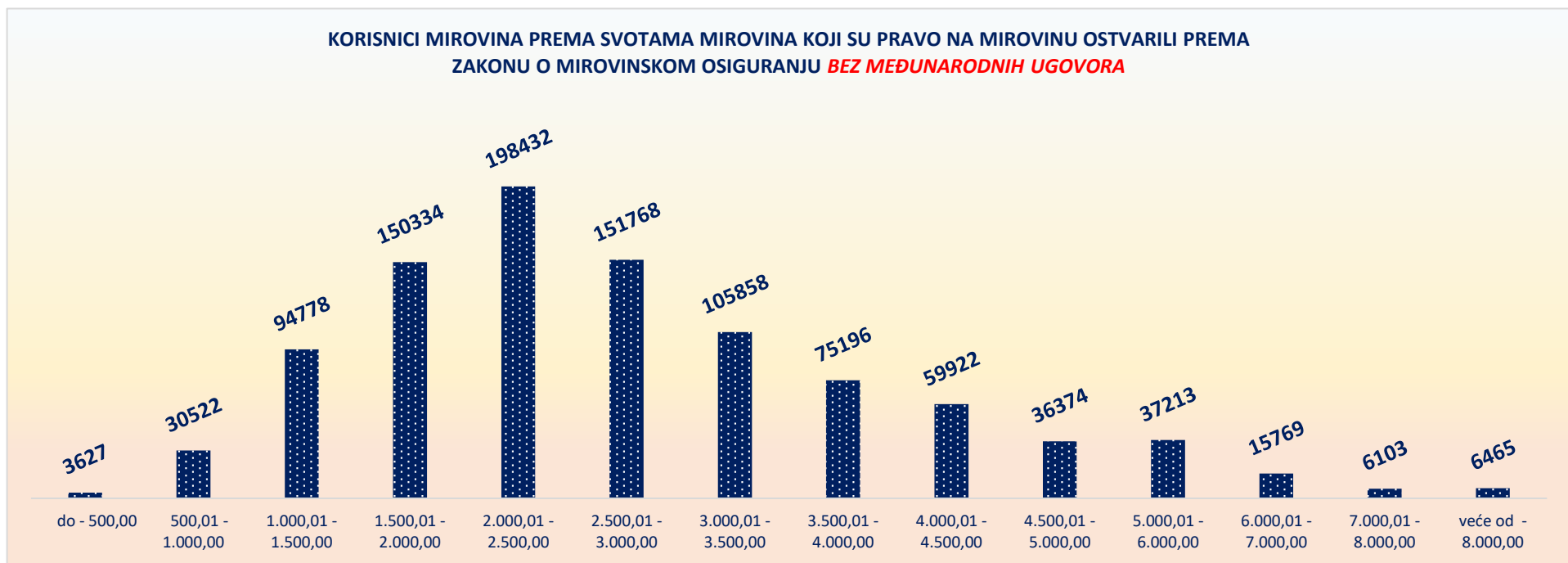
BEZ MEĐUNARODNIH UGOVORA

stanje podataka: 29. veljače 2020.

Svote mirovina	Ukupno			Starosna mirovina			Invalidska mirovina			Obiteljska mirovina		
	Broj korisnika	Prosječna mirovina	Prosječan staž	Broj korisnika	Prosječna mirovina	Prosječan staž	Broj korisnika	Prosječna mirovina	Prosječan staž	Broj korisnika	Prosječna mirovina	Prosječan staž
do - 500,00	3627	328,03	15 01 23	954	296,14	16 03 09	1996	337,96	14 03 14	677	343,67	16 02 08
500,01 - 1.000,00	30522	833,13	14 10 16	10773	789,99	16 05 08	4290	814,10	13 04 10	15459	868,47	14 02 23
1.000,01 - 1.500,00	94778	1.258,86	18 03 15	51905	1.250,56	18 05 05	14450	1.288,02	14 11 08	28423	1.259,18	19 09 05
1.500,01 - 2.000,00	150334	1.769,33	25 07 15	89080	1.777,98	26 02 16	29492	1.762,40	21 07 23	31762	1.751,50	27 08 04
2.000,01 - 2.500,00	198432	2.234,87	28 11 29	122355	2.242,98	30 01 05	27134	2.235,70	23 05 09	48943	2.214,15	29 03 19
2.500,01 - 3.000,00	151768	2.759,70	33 03 22	108815	2.768,70	34 03 05	15350	2.765,15	25 07 28	27603	2.721,19	33 10 05
3.000,01 - 3.500,00	105858	3.237,23	35 00 11	83750	3.240,75	35 06 08	7020	3.212,47	27 01 23	15088	3.229,26	35 11 04
3.500,01 - 4.000,00	75196	3.737,34	36 05 16	63950	3.738,72	36 09 29	3008	3.715,64	28 06 17	8238	3.734,54	36 05 02
4.000,01 - 4.500,00	59922	4.227,57	37 09 04	52743	4.230,67	38 00 21	1392	4.198,91	29 07 21	5787	4.206,17	36 08 18
4.500,01 - 5.000,00	36374	4.727,81	38 06 06	32895	4.727,92	38 09 14	630	4.728,08	29 04 11	2849	4.726,51	37 04 19
5.000,01 - 6.000,00	37213	5.436,46	38 04 24	33430	5.435,99	38 07 05	568	5.418,20	29 03 00	3215	5.444,60	38 00 02
6.000,01 - 7.000,00	15769	6.385,97	38 03 04	14650	6.391,19	38 04 02	223	6.385,42	29 03 00	896	6.300,69	39 03 02
7.000,01 - 8.000,00	6103	7.445,07	39 00 05	5821	7.447,77	39 00 01	67	7.422,70	29 09 27	215	7.378,75	42 01 27
veće od - 8.000,00	6465	9.219,78	40 08 29	6329	9.218,00	40 09 22	30	9.087,12	29 00 28	106	9.363,38	40 03 05
UKUPNO	972361	2.808,93	30 04 12	677450	3.061,51	32 02 29	105650	2.136,18	22 00 10	189261	2.280,36	28 03 10

U broj korisnika mirovina nisu uključeni korisnici mirovina DVO, ZOHBDR i HVO.

KORISNICI MIROVINA PREMA SVOTAMA MIROVINA KOJI SU PRAVO NA MIROVINU OSTVARILI PREMA ZAKONU O MIROVINSKOM OSIGURANJU **BEZ MEĐUNARODNIH UGOVORA**



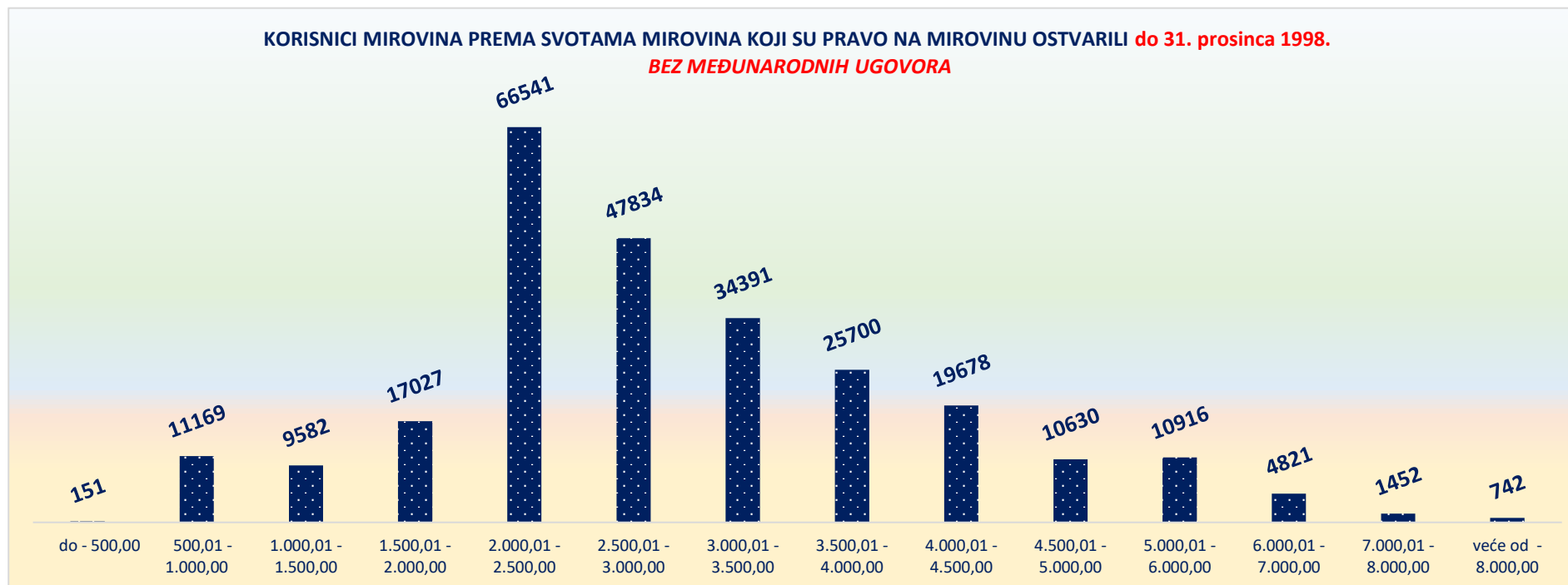
KORISNICI MIROVINA PREMA VRSTAMA I SVOTAMA MIROVINA KOJI SU PRAVO NA MIROVINU OSTVARILI do 31. prosinca 1998.
BEZ MEĐUNARODNIH UGOVORA

stanje podataka: 29. veljače 2020.

Svote mirovina	Ukupno			Starosna mirovina			Invalidska mirovina			Obiteljska mirovina		
	Broj korisnika	Prosječna mirovina	Prosječan staž	Broj korisnika	Prosječna mirovina	Prosječan staž	Broj korisnika	Prosječna mirovina	Prosječan staž	Broj korisnika	Prosječna mirovina	Prosječan staž
do - 500,00	151	386,99	13 06 09	45	311,46	19 10 01	2	431,91	04 11 09	104	418,81	10 11 18
500,01 - 1.000,00	11169	772,33	15 02 14	8033	767,59	16 05 13	217	791,59	10 01 21	2919	783,93	12 01 25
1.000,01 - 1.500,00	9582	1.267,26	17 06 05	4623	1.264,95	18 07 04	444	1.298,05	11 04 18	4515	1.266,59	17 00 01
1.500,01 - 2.000,00	17027	1.781,16	22 02 11	9812	1.785,89	22 07 04	1000	1.795,06	15 00 14	6215	1.771,47	22 08 26
2.000,01 - 2.500,00	66541	2.215,83	24 06 22	42704	2.224,19	25 02 07	3997	2.196,54	14 03 01	19840	2.201,72	25 03 09
2.500,01 - 3.000,00	47834	2.779,93	31 05 07	37935	2.794,38	32 02 05	2335	2.787,89	20 09 23	7564	2.705,03	30 08 18
3.000,01 - 3.500,00	34391	3.244,81	32 08 08	29383	3.245,96	32 11 19	1380	3.254,28	23 07 00	3628	3.231,87	33 01 25
3.500,01 - 4.000,00	25700	3.734,42	33 08 29	22991	3.734,52	34 00 11	862	3.725,30	24 01 01	1847	3.737,53	33 10 08
4.000,01 - 4.500,00	19678	4.217,40	34 09 08	17638	4.220,51	34 11 17	543	4.191,97	26 08 18	1497	4.189,96	34 08 17
4.500,01 - 5.000,00	10630	4.726,96	35 00 25	9770	4.727,55	35 02 19	242	4.713,30	27 00 24	618	4.722,97	35 07 20
5.000,01 - 6.000,00	10916	5.433,68	34 11 07	10144	5.434,99	35 00 00	191	5.435,71	26 02 08	581	5.410,04	36 07 06
6.000,01 - 7.000,00	4821	6.398,24	35 00 09	4607	6.406,24	35 01 02	89	6.371,43	29 01 00	125	6.122,50	36 11 04
7.000,01 - 8.000,00	1452	7.420,26	35 11 28	1407	7.422,20	36 01 24	33	7.399,38	28 03 04	12	7.249,90	37 10 01
veće od - 8.000,00	742	8.371,01	36 06 06	726	8.363,44	36 07 29	15	8.658,88	28 10 00	1	9.551,47	45 07 02
UKUPNO	260634	2.990,87	28 10 08	199818	3.170,71	30 02 17	11350	2.725,25	18 02 16	49466	2.325,39	25 06 21

U broj korisnika mirovina nisu uključeni korisnici mirovina DVO, ZOHBDR i HVO.

KORISNICI MIROVINA PREMA SVOTAMA MIROVINA KOJI SU PRAVO NA MIROVINU OSTVARILI do 31. prosinca 1998.
BEZ MEĐUNARODNIH UGOVORA



**KORISNICI MIROVINA PREMA VRSTAMA I SVOTAMA MIROVINA KOJI SU PRAVO NA MIROVINU OSTVARILI od 1. siječnja 1999.
BEZ MEĐUNARODNIH UGOVORA**

stanje podataka: 29. veljače 2020.

Svote mirovina	Ukupno			Starosna mirovina			Invalidska mirovina			Obiteljska mirovina		
	Broj korisnika	Prosječna mirovina	Prosječan staž	Broj korisnika	Prosječna mirovina	Prosječan staž	Broj korisnika	Prosječna mirovina	Prosječan staž	Broj korisnika	Prosječna mirovina	Prosječan staž
do - 500,00	3476	325,47	15 02 19	909	295,38	16 01 01	1994	337,87	14 03 18	573	330,03	17 01 21
500,01 - 1.000,00	19353	868,22	14 08 02	2740	855,66	16 04 21	4073	815,30	13 06 12	12540	888,14	14 08 20
1.000,01 - 1.500,00	85196	1.257,91	18 04 18	47282	1.249,15	18 04 29	14006	1.287,70	15 00 14	23908	1.257,79	20 03 10
1.500,01 - 2.000,00	133307	1.767,82	26 00 21	79268	1.777,00	26 08 02	28492	1.761,26	21 10 18	25547	1.746,64	28 10 18
2.000,01 - 2.500,00	131891	2.244,48	31 02 28	79651	2.253,06	32 09 06	23137	2.242,47	25 00 08	29103	2.222,62	32 01 02
2.500,01 - 3.000,00	103934	2.750,38	34 02 03	70880	2.754,95	35 04 23	13015	2.761,07	26 05 23	20039	2.727,30	34 11 19
3.000,01 - 3.500,00	71467	3.233,59	36 01 23	54367	3.237,93	36 10 27	5640	3.202,24	27 09 26	11460	3.228,43	36 09 03
3.500,01 - 4.000,00	49496	3.738,86	37 10 13	40959	3.741,08	38 04 19	2146	3.711,76	30 00 06	6391	3.733,68	37 01 24
4.000,01 - 4.500,00	40244	4.232,54	39 02 09	35105	4.235,78	39 07 09	849	4.203,35	31 00 08	4290	4.211,83	37 04 24
4.500,01 - 5.000,00	25744	4.728,16	39 11 08	23125	4.728,07	40 03 12	388	4.737,30	30 08 06	2231	4.727,49	37 10 19
5.000,01 - 6.000,00	26297	5.437,62	39 10 07	23286	5.436,43	40 02 00	377	5.409,33	30 08 29	2634	5.452,22	38 03 19
6.000,01 - 7.000,00	10948	6.380,56	39 08 14	10043	6.384,29	39 10 06	134	6.394,71	29 04 10	771	6.329,57	39 07 22
7.000,01 - 8.000,00	4651	7.452,81	39 11 24	4414	7.455,93	39 11 07	34	7.445,34	31 03 28	203	7.386,36	42 05 01
veće od - 8.000,00	5723	9.329,82	41 03 16	5603	9.328,73	41 04 05	15	9.515,36	29 04 01	105	9.361,59	40 02 16
UKUPNO	711727	2.742,30	30 11 05	477632	3.015,83	33 01 07	94300	2.065,28	22 05 16	139795	2.264,43	29 02 24

U broj korisnika mirovina nisu uključeni korisnici mirovina DVO, ZOHBDR i HVO.



KORISNICI KOJIMA SU MIROVINE PRIZNATE I / ILI ODREĐENE PREMA POSEBNIM PROPISIMA

stanje podataka: 29. veljače 2020.

Red. br.	Kategorije korisnika mirovina	Broj korisnika	Prosječna mirovina	Prosječan staž
0	1	2	3	4
1.	Radnici na poslovima ovlaštenih službenih osoba u tijelima unutarnjih poslova i pravosuđa, kao i na poslovima razminiranja: a) radnici na poslovima ovlaštenih službenih osoba u tijelima unutarnjih poslova i pravosuđa, kojima je pravo na mirovinu priznato prema propisima koji su bili na snazi do stupanja na snagu Zakona o pravima iz mirovinskog osiguranja DVO, PS i OSO b) radnici na poslovima policijskih službenika, ovlaštenih službenih osoba pravosuđa i službene osobe s posebnim dužnostima i ovlastima u sigurnosno obavještajnom sustavu RH koji su pravo na mirovinu ostvarili prema Zakonu o pravima DVO, PS i OSO c) radnici na poslovima razminiranja	8507	4.353,84	32 00 28
		8406	4.254,10	34 08 28
		542	4.191,97	31 01 07
2.	Djelatne vojne osobe - DVO	15640	3.888,18	30 07 28
3.	Pripadnici Hrvatske domovinske vojske od 1941. do 1945. godine	3976	2.486,51	33 00 03
4.	Bivši politički zatvorenici	2795	3.967,40	33 01 15
5.	Hrvatski branitelji iz Domovinskog rata - ZOHBDR	71253	5.921,87	18 07 27
6.	Mirovine priznate prema općim propisima, a određene prema ZOHBDR - u iz 2017. (čl. 27., 35., 48. i 49. stavak 2.)	43071	2.757,30	28 06 07
7.	Pripadnici bivše Jugoslavenske narodne armije - JNA	5368	3.297,01	-
8.	Pripadnici bivše Jugoslavenske narodne armije - JNA - čl. 185 ZOMO	142	3.196,00	37 07 21
9.	Sudionici Narodnooslobodilačkog rata - NOR	9476	2.924,07	29 04 13
10.	Zastupnici u Hrvatskom saboru, članovi Vlade, suci Ustavnog suda i glavni državni revizor	673	10.033,88	33 01 10
11.	Članovi Izvršnog vijeća Sabora, Saveznog izvršnog vijeća i administrativno umirovljeni javni službenici	94	3.335,27	28 06 14
12.	Bivši službenici u savezima bivše SFRJ - članak 38. ZOMO	33	3.839,90	-
13.	Redoviti članovi Hrvatske akademije znanosti i umjetnosti - HAZU	140	9.126,90	41 10 25
14.	Radnici u Istarskim ugljenokopima "Tupljak" d.d. Labin	254	3.931,51	29 08 13
15.	Radnici profesionalno izloženi azbestu	869	3.188,11	27 08 27
16.	Osiguranci - članovi posade broda u međunarodnoj plovidbi i nacionalnoj plovidbi - članak 129. a stavak 2. Pomorskog zakonika	178	2.118,07	29 02 25
17.	Pripadnici Hrvatskog vijeća obrane - HVO	6725	3.253,00	07 01 19
	UKUPNO	178142	-	-

KORISNICI KOJIMA SU MIROVINE PRIZNATE I / ILI ODREĐENE PREMA POSEBNIM PROPISIMA

