

PREGLED OSNOVNIH PODATAKA O STANJU U SUSTAVU MIROVINSKOG OSIGURANJA za travanj 2020. (isplata u svibnju 2020.)

Vrste mirovina	Broj korisnika	Prosječna netomirovina	Prosječan mirovinski staž (gg mm dd)	Prosječna dob (gg mm)	Bez međunarodnih ugovora					
					Broj korisnika	Prosječna netomirovina	Prosječan mirovinski staž (gg mm dd)	Prosječna dob (gg mm)	Udio netomirovine u netoplaći RH	Udio korisnika u ukupnom broju korisnika mirovine prema Zakonu o mirovinskom osiguranju

Korisnici mirovina koji su pravo na mirovinu ostvarili prema Zakonu o mirovinskom osiguranju

Starosna	500188	2.733,15	31 07 28	74 10	410926	3.154,08	31 06 13	74 10	46,98	42,29
Starosna mirovina za dugogodišnjeg osiguranika - čl. 35.	34090	3.663,53	42 07 09	65 00	29788	3.864,12	42 07 11	64 11	57,56	3,07
Starosna mirovina prevedena iz invalidske ¹	84216	2.409,45	24 10 28	73 10	72543	2.719,58	24 06 29	73 08	40,51	7,46
Ukupno starosna	618494	2.740,35	31 03 29	74 02	513257	3.133,88	31 02 04	74 01	46,68	52,82
Prijevremena starosna mirovina	200940	2.622,39	35 11 11	67 05	164615	2.926,22	35 08 26	66 11	43,59	16,94
Prijevremena starosna mirovina zbog stečaja poslodavca - čl. 36.	323	2.866,87	35 06 21	62 02	314	2.878,50	35 06 22	62 02	42,88	0,03
Sveukupno starosna	819757	2.711,49	32 05 17	72 06	678186	3.083,35	32 03 13	72 04	45,93	69,79
Invalidska ¹	111031	2.056,81	21 11 10	61 05	104847	2.149,76	22 00 05	61 03	32,02	10,79
Obiteljska	218956	2.063,47	28 04 10	72 09	188751	2.295,72	28 03 12	72 08	34,20	19,42
UKUPNO	1149744	2.524,86	30 08 02	71 05	971784	2.829,64	30 04 26	71 02	42,15	
Prosječna starosna mirovina prema ZOMO s mirovinskim stažem od 40 i više godina	103662	3.852,02	42 06 00	74 07	80900	4.669,75	42 05 27	74 03	69,56	
Prosječna ukupna mirovina prema ZOMO s mirovinskim stažem od 40 i više godina	197291	3.530,40	42 02 00	72 07	157889	4.139,45	42 02 02	72 04	61,66	16,25
Korisnici najniže mirovine kojima je mirovina određena prema ZOMO	261387	1.690,70	26 11 00	-	225004	1.843,64	26 06 27	-	27,46	23,15
Korisnici najviše mirovine kojima je mirovina određena prema Zakonu o najvišoj mirovini	1754	7.141,63	37 06 18	-	1618	7.459,23	37 08 06	-	111,12	0,17

U broj korisnika mirovina nisu uključeni korisnici mirovina DVO, ZOHBDR i HVO.

¹ Primjena čl. 175. st. 7. i čl. 58. Zakona o mirovinskom osiguranju (NN 157/13, 151/14, 33/15, 93/15, 120/16, 18/18, 62/18, 115/18 i 102/19) te primjena članka 36. i članka 202. Zakona o hrvatskim braniteljima iz Domovinskog rata i članovima njihovih obitelji (NN 121/17) za korisnike kojima su mirovine priznate prema općim propisima, a određene prema spomenutom Zakonu.

Vrste mirovina	Broj korisnika	Prosječna netomirovina	Prosječan mirovinski staž (gg mm dd)	Prosječna dob (gg mm)	Bez međunarodnih ugovora					
					Broj korisnika	Prosječna netomirovina	Prosječan mirovinski staž (gg mm dd)	Prosječna dob (gg mm)	Udio netomirovine u netoplaći RH	Udio NOVIH korisnika u ukupnom broju NOVIH korisnika mirovine prema Zakonu o mirovinskom osiguranju

Korisnici koji su pravo na mirovinu PRVI PUT ostvarili u 2020. godini prema Zakonu o mirovinskom osiguranju - NOVI KORISNICI

Starosna	7080	2.442,56	30 07 04	64 05	5361	3.009,03	31 03 29	64 02	44,82	43,64
Starosna mirovina za dugogodišnjeg osiguranika - čl. 35.	2118	3.310,77	42 02 08	61 08	1934	3.430,69	42 01 17	61 08	51,11	15,74
Ukupno starosna	9198	2.642,48	32 09 20	63 09	7295	3.120,82	33 08 14	63 06	46,49	59,38
Prijevremena starosna mirovina	2027	2.662,43	36 11 14	60 00	1711	2.923,69	36 09 19	59 10	43,55	13,93
Prijevremena starosna mirovina zbog stečaja poslodavca - čl. 36.	8	2.727,52	35 03 20	59 06	7	2.794,47	34 08 09	58 11	41,63	0,06
Sveukupno starosna	11233	2.646,14	33 07 00	63 01	9013	3.083,14	34 03 24	62 10	45,93	73,37
Invalidska	737	1.935,19	24 05 29	54 02	656	2.106,96	24 07 24	53 08	31,39	5,34
Obiteljska	3200	2.098,66	29 09 17	63 00	2616	2.438,05	29 10 23	62 00	36,32	21,29
UKUPNO	15170	2.496,11	32 03 19	62 08	12285	2.893,65	32 09 22	62 02	43,11	

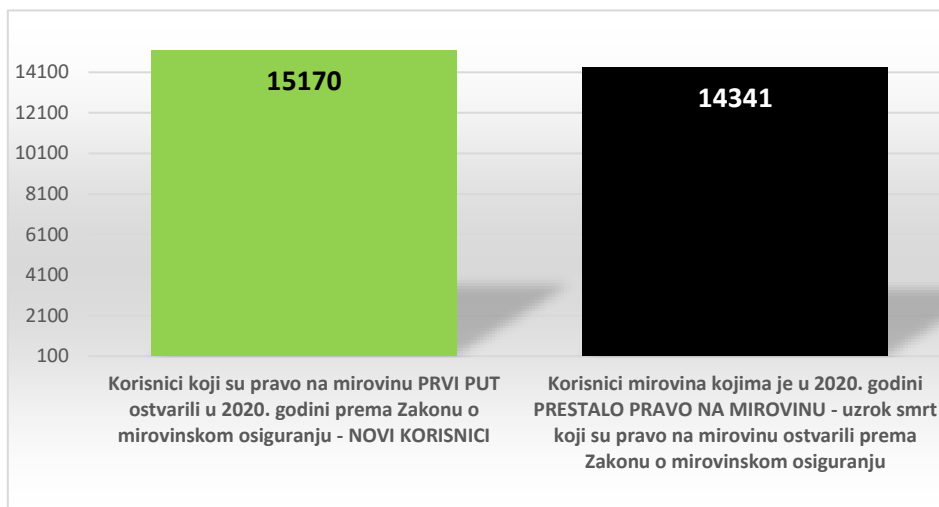
U broj korisnika mirovina nisu uključeni korisnici mirovina koji su prvi put ostvarili pravo na mirovinu, a određen im je **predujam** (akontacija), kao niti korisnici mirovina DVO, ZOHBDR i HVO.

Vrste mirovina	Broj korisnika	Prosječna netomirovina	Prosječno korištenje prava na mirovinu (gg mm)
----------------	----------------	------------------------	--

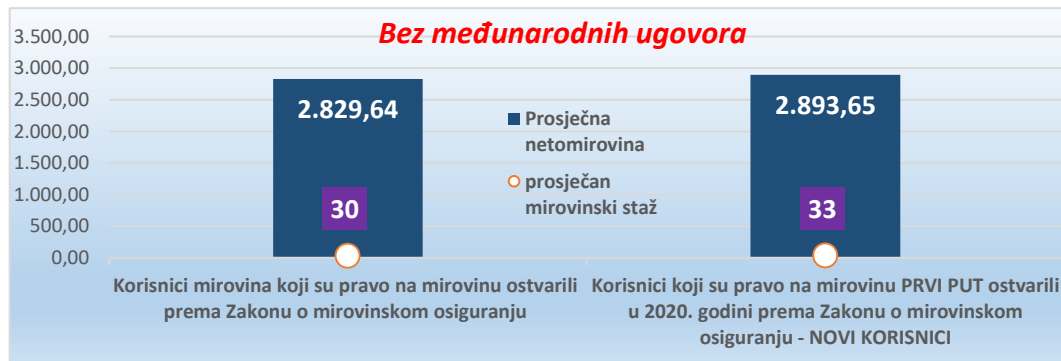
Korisnici mirovina kojima je u 2020. godini **PRESTALO PRAVO NA MIROVINU - uzrok smrt** koji su pravo na mirovinu ostvarili prema Zakonu o mirovinskom osiguranju

Starosna	9561	2.595,58	21 05
Invalidska	1239	2.294,48	19 02
Obiteljska	3541	2.181,24	18 09
UKUPNO	14341	2.467,26	-

U broj korisnika mirovina nisu uključeni korisnici mirovina DVO, ZOHBDR i HVO.



broj osiguranika 30.04.2020.	1.520.590
SVEUKUPAN broj korisnika mirovine 30.04.2020.	1.243.309
odnos broja korisnika mirovina i osiguranika	1:1,22
Prosječna netoplaća u RH za ožujak 2020. (izvor: DZS)	6.713
Aktualna vrijednost mirovine (AVM) 01.01.2020.	68,45
Vrijednost najniže mirovine za 1 godinu mirovinskog staža 01.01.2020.	68,45
Ukupni rashodi za mirovine u 2020. - u milijardama kuna (plan)	42,60
Ukupni rashodi za 2020. uključujući sredstva doplatka za djecu - u milijardama kuna (plan)	44,50



KORISNICI MIROVINA PREMA VRSTAMA I SVOTAMA MIROVINA KOJI SU PRAVO NA MIROVINU OSTVARILI PREMA ZAKONU O MIROVINSKOM OSIGURANJU

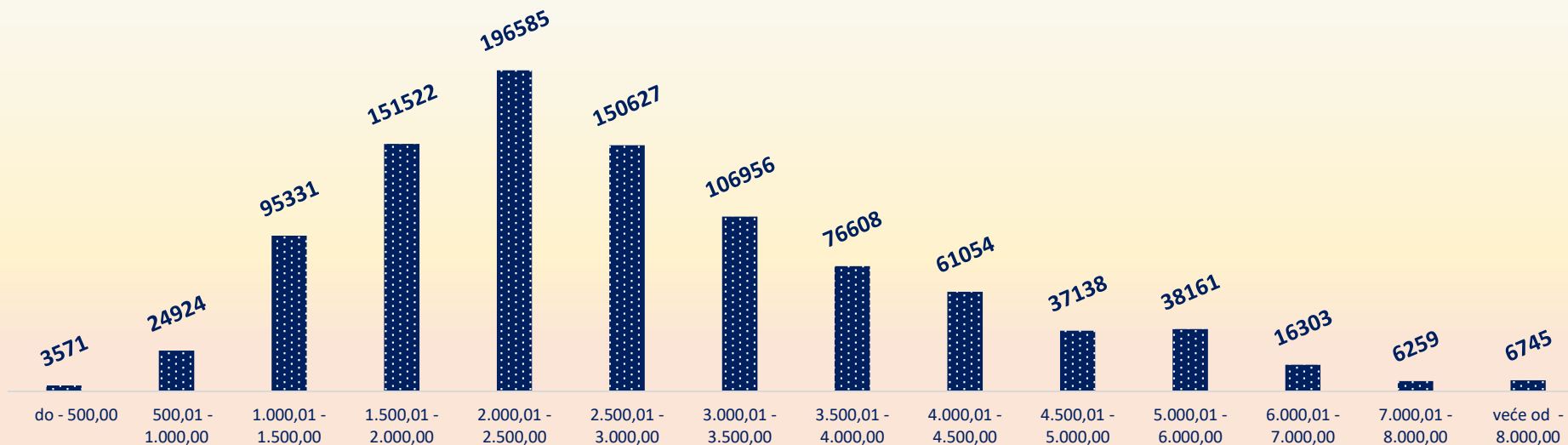
BEZ MEĐUNARODNIH UGOVORA

stanje podataka: 30. travnja 2020.

Svote mirovina	Ukupno			Starosna mirovina			Invalidska mirovina			Obiteljska mirovina		
	Broj korisnika	Prosječna mirovina	Prosječan staž	Broj korisnika	Prosječna mirovina	Prosječan staž	Broj korisnika	Prosječna mirovina	Prosječan staž	Broj korisnika	Prosječna mirovina	Prosječan staž
do - 500,00	3571	328,30	15 01 07	953	297,15	16 03 12	1955	339,25	14 02 01	663	340,80	16 03 06
500,01 - 1.000,00	24924	802,94	15 05 00	10392	792,11	16 05 03	4252	816,03	13 03 27	10280	808,47	15 03 13
1.000,01 - 1.500,00	95331	1.240,20	17 09 25	48432	1.238,67	18 01 19	13782	1.285,88	15 00 08	33117	1.223,42	18 06 02
1.500,01 - 2.000,00	151522	1.767,66	25 04 14	90668	1.773,39	25 11 03	29634	1.766,13	21 04 27	31220	1.752,46	27 06 27
2.000,01 - 2.500,00	196585	2.240,69	28 11 13	121273	2.248,66	30 00 14	26697	2.243,50	23 05 06	48615	2.219,26	29 03 02
2.500,01 - 3.000,00	150627	2.761,57	33 03 14	107892	2.770,80	34 03 00	15097	2.766,95	25 07 08	27638	2.722,59	33 09 03
3.000,01 - 3.500,00	106956	3.233,55	35 00 03	84438	3.237,57	35 06 03	7267	3.204,00	27 00 23	15251	3.225,37	35 11 03
3.500,01 - 4.000,00	76608	3.734,11	36 05 01	64978	3.736,33	36 09 16	3173	3.710,10	28 05 24	8457	3.726,05	36 04 17
4.000,01 - 4.500,00	61054	4.228,39	37 08 23	53576	4.231,52	38 00 13	1455	4.204,16	29 06 14	6023	4.206,33	36 08 10
4.500,01 - 5.000,00	37138	4.728,15	38 06 18	33620	4.728,31	38 09 25	622	4.731,56	29 04 06	2896	4.725,51	37 04 09
5.000,01 - 6.000,00	38161	5.435,37	38 05 06	34383	5.436,64	38 07 21	586	5.416,31	29 01 21	3192	5.425,11	37 10 28
6.000,01 - 7.000,00	16303	6.385,03	38 03 16	15020	6.392,96	38 04 12	225	6.385,06	29 04 13	1058	6.272,45	39 02 15
7.000,01 - 8.000,00	6259	7.445,08	38 11 27	5964	7.447,65	38 11 26	70	7.418,39	29 08 23	225	7.385,16	41 11 13
veće od - 8.000,00	6745	9.239,25	40 08 22	6597	9.238,55	40 09 16	32	9.076,54	29 04 19	116	9.324,32	40 02 03
UKUPNO	971784	2.829,64	30 04 26	678186	3.083,35	32 03 13	104847	2.149,76	22 00 05	188751	2.295,72	28 03 12

U broj korisnika mirovina nisu uključeni korisnici mirovina DVO, ZOHBDR i HVO.

KORISNICI MIROVINA PREMA SVOTAMA MIROVINA KOJI SU PRAVO NA MIROVINU OSTVARILI PREMA ZAKONU O MIROVINSKOM OSIGURANJU **BEZ MEĐUNARODNIH UGOVORA**



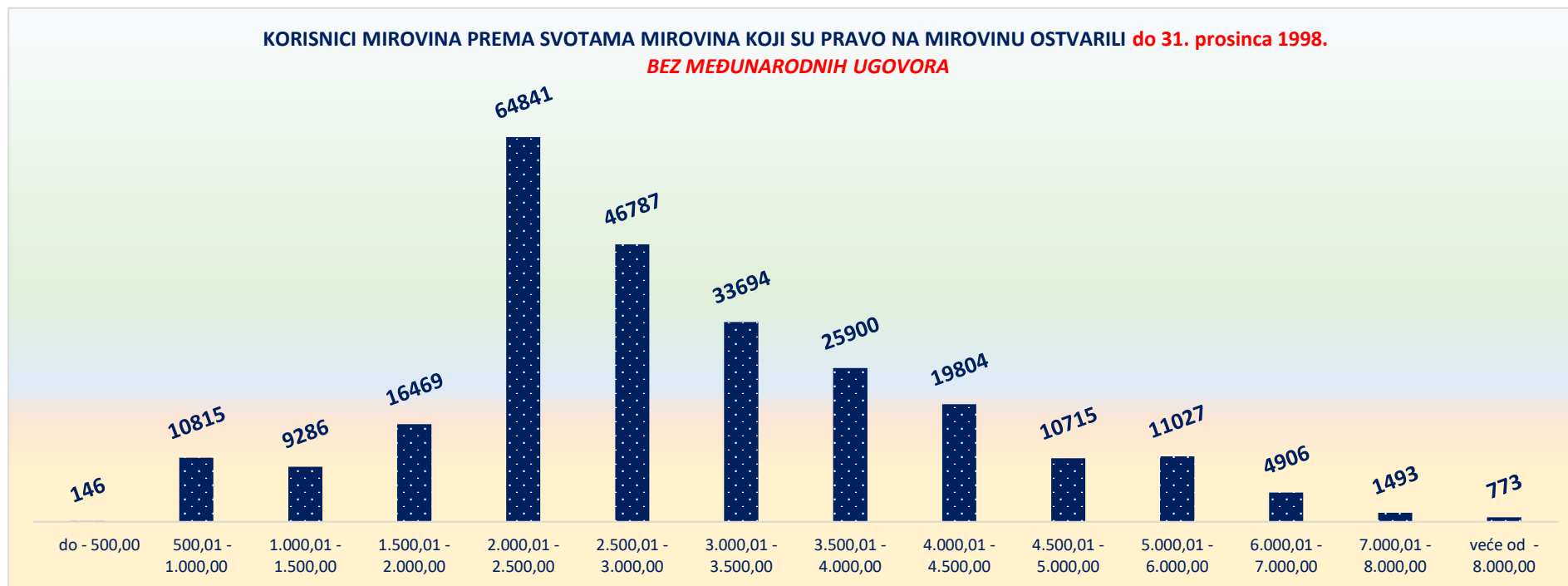
KORISNICI MIROVINA PREMA VRSTAMA I SVOTAMA MIROVINA KOJI SU PRAVO NA MIROVINU OSTVARILI do 31. prosinca 1998.
BEZ MEĐUNARODNIH UGOVORA

stanje podataka: 30. travnja 2020.

Svote mirovina	Ukupno			Starosna mirovina			Invalidska mirovina			Obiteljska mirovina		
	Broj korisnika	Prosječna mirovina	Prosječan staž	Broj korisnika	Prosječna mirovina	Prosječan staž	Broj korisnika	Prosječna mirovina	Prosječan staž	Broj korisnika	Prosječna mirovina	Prosječan staž
do - 500,00	146	389,32	13 05 15	43	313,86	20 00 21	2	434,95	04 11 09	101	420,54	10 09 25
500,01 - 1.000,00	10815	775,52	15 02 06	7782	771,48	16 05 10	209	791,36	10 01 20	2824	785,47	12 01 00
1.000,01 - 1.500,00	9286	1.267,47	17 05 06	4477	1.265,81	18 06 21	426	1.295,88	11 03 20	4383	1.266,41	16 10 19
1.500,01 - 2.000,00	16469	1.782,90	22 00 27	9491	1.788,77	22 05 15	959	1.796,63	15 00 02	6019	1.771,46	22 07 10
2.000,01 - 2.500,00	64841	2.224,61	24 05 21	41541	2.232,80	25 01 03	3877	2.206,51	14 01 14	19423	2.210,70	25 02 15
2.500,01 - 3.000,00	46787	2.785,01	31 04 00	36983	2.800,07	32 01 02	2275	2.795,64	20 08 27	7529	2.707,79	30 06 22
3.000,01 - 3.500,00	33694	3.242,15	32 07 14	28798	3.244,23	32 10 26	1300	3.240,19	23 04 19	3596	3.226,17	33 01 24
3.500,01 - 4.000,00	25900	3.731,87	33 08 04	23053	3.733,08	33 11 18	928	3.710,98	24 02 06	1919	3.727,37	33 09 20
4.000,01 - 4.500,00	19804	4.219,94	34 08 20	17725	4.222,77	34 11 03	561	4.199,63	26 05 24	1518	4.194,49	34 08 02
4.500,01 - 5.000,00	10715	4.727,84	35 00 12	9860	4.728,34	35 02 11	245	4.722,85	26 11 20	610	4.721,85	35 05 00
5.000,01 - 6.000,00	11027	5.433,96	34 10 23	10246	5.436,01	34 11 17	193	5.428,40	26 00 19	588	5.399,92	36 06 04
6.000,01 - 7.000,00	4906	6.400,11	35 00 07	4674	6.408,69	35 00 29	91	6.368,33	28 11 05	141	6.136,06	36 11 06
7.000,01 - 8.000,00	1493	7.421,38	35 10 20	1446	7.422,41	36 00 14	35	7.423,24	28 06 27	12	7.291,58	37 10 01
veće od - 8.000,00	773	8.401,96	36 05 23	757	8.394,15	36 07 14	15	8.715,20	28 10 00	1	9.615,03	45 07 02
UKUPNO	256656	3.012,38	28 10 06	196876	3.193,20	30 02 14	11116	2.747,65	18 02 09	48664	2.341,32	25 06 17

U broj korisnika mirovina nisu uključeni korisnici mirovina DVO, ZOHBDR i HVO.

KORISNICI MIROVINA PREMA SVOTAMA MIROVINA KOJI SU PRAVO NA MIROVINU OSTVARILI do 31. prosinca 1998.
BEZ MEĐUNARODNIH UGOVORA



**KORISNICI MIROVINA PREMA VRSTAMA I SVOTAMA MIROVINA KOJI SU PRAVO NA MIROVINU OSTVARILI od 1. siječnja 1999.
BEZ MEĐUNARODNIH UGOVORA**

stanje podataka: 30. travnja 2020.

Svote mirovina	Ukupno			Starosna mirovina			Invalidska mirovina			Obiteljska mirovina		
	Broj korisnika	Prosječna mirovina	Prosječan staž	Broj korisnika	Prosječna mirovina	Prosječan staž	Broj korisnika	Prosječna mirovina	Prosječan staž	Broj korisnika	Prosječna mirovina	Prosječan staž
do - 500,00	3425	325,70	15 02 03	910	296,36	16 01 02	1953	339,15	14 02 04	562	326,47	17 03 00
500,01 - 1.000,00	14109	823,96	15 07 06	2610	853,62	16 04 11	4043	817,31	13 05 27	7456	817,18	16 06 03
1.000,01 - 1.500,00	86045	1.237,26	17 10 11	43955	1.235,91	18 01 03	13356	1.285,56	15 01 21	28734	1.216,86	18 09 03
1.500,01 - 2.000,00	135053	1.765,80	25 09 12	81177	1.771,60	26 03 27	28675	1.765,11	21 07 16	25201	1.747,92	28 09 06
2.000,01 - 2.500,00	131744	2.248,60	31 02 00	79732	2.256,92	32 07 25	22820	2.249,78	25 00 04	29192	2.224,96	31 11 28
2.500,01 - 3.000,00	103840	2.751,01	34 02 02	70909	2.755,54	35 04 21	12822	2.761,86	26 05 02	20109	2.728,13	34 10 24
3.000,01 - 3.500,00	73262	3.229,59	36 00 28	55640	3.234,12	36 10 11	5967	3.196,12	27 08 19	11655	3.225,13	36 08 23
3.500,01 - 4.000,00	50708	3.735,25	37 09 19	41925	3.738,11	38 03 28	2245	3.709,74	29 10 02	6538	3.725,66	37 01 13
4.000,01 - 4.500,00	41250	4.232,44	39 01 22	35851	4.235,85	39 06 25	894	4.207,01	30 11 20	4505	4.210,32	37 04 10
4.500,01 - 5.000,00	26423	4.728,27	39 11 19	23760	4.728,30	40 03 19	377	4.737,22	30 09 11	2286	4.726,48	37 10 22
5.000,01 - 6.000,00	27134	5.435,94	39 10 16	24137	5.436,91	40 02 11	393	5.410,37	30 07 05	2604	5.430,80	38 02 19
6.000,01 - 7.000,00	11397	6.378,54	39 08 18	10346	6.385,86	39 10 11	134	6.396,41	29 08 04	917	6.293,43	39 06 25
7.000,01 - 8.000,00	4766	7.452,51	39 11 20	4518	7.455,73	39 11 08	35	7.413,55	30 10 18	213	7.390,43	42 02 03
veće od - 8.000,00	5972	9.347,63	41 03 09	5840	9.348,00	41 04 00	17	9.395,37	29 10 19	115	9.321,79	40 01 15
UKUPNO	715128	2.764,06	30 11 20	481310	3.038,42	33 01 20	93731	2.078,85	22 05 09	140087	2.279,87	29 02 22

U broj korisnika mirovina nisu uključeni korisnici mirovina DVO, ZOHBDR i HVO.

**KORISNICI MIROVINA PREMA SVOTAMA MIROVINA KOJI SU PRAVO NA MIROVINU OSTVARILI od 1. siječnja 1999.
BEZ MEĐUNARODNIH UGOVORA**



KORISNICI KOJIMA SU MIROVINE PRIZNATE I / ILI ODREĐENE PREMA POSEBNIM PROPISIMA

stanje podataka: 30. travnja 2020.

Red. br.	Kategorije korisnika mirovina	Broj korisnika	Prosječna mirovina	Prosječan staž
0	1	2	3	4
1.	Radnici na poslovima ovlaštenih službenih osoba u tijelima unutarnjih poslova i pravosuđa, kao i na poslovima razminiranja: a) radnici na poslovima ovlaštenih službenih osoba u tijelima unutarnjih poslova i pravosuđa, kojima je pravo na mirovinu priznato prema propisima koji su bili na snazi do stupanja na snagu Zakona o pravima iz mirovinskog osiguranja DVO, PS i OSO	8452	4.381,31	32 00 23
	b) radnici na poslovima policijskih službenika, ovlaštenih službenih osoba pravosuđa i službene osobe s posebnim dužnostima i ovlastima u sigurnosno obavještajnom sustavu RH koji su pravo na mirovinu ostvarili prema Zakonu o pravima DVO, PS i OSO	8438	4.285,31	34 09 27
	c) radnici na poslovima razminiranja	554	4.267,39	31 02 03
2.	Djelatne vojne osobe - DVO	15702	3.914,95	30 08 14
3.	Pripadnici Hrvatske domovinske vojske od 1941. do 1945. godine	3837	2.501,51	33 00 16
4.	Bivši politički zatvorenici	2763	3.996,95	33 01 08
5.	Hrvatski branitelji iz Domovinskog rata - ZOHBDR	71180	5.957,51	18 07 24
6.	Mirovine priznate prema općim propisima, a određene prema ZOHBDR - u iz 2017. (čl. 27., 35., 48. i 49. stavak 2.)	43860	2.783,46	28 07 19
7.	Pripadnici bivše Jugoslavenske narodne armije - JNA	5289	3.317,58	-
8.	Pripadnici bivše Jugoslavenske narodne armije - JNA - čl. 185 ZOMO	142	3.216,97	37 08 06
9.	Sudionici Narodnooslobodilačkog rata - NOR	9216	2.940,45	29 04 26
10.	Zastupnici u Hrvatskom saboru, članovi Vlade, suci Ustavnog suda i glavni državni revizor	674	10.082,66	33 01 01
11.	Članovi Izvršnog vijeća Sabora, Saveznog izvršnog vijeća i administrativno umirovljeni javni službenici	92	3.362,76	28 05 06
12.	Bivši službenici u savezima bivše SFRJ - članak 38. ZOMO	30	3.877,71	-
13.	Redoviti članovi Hrvatske akademije znanosti i umjetnosti - HAZU	140	9.183,13	41 11 16
14.	Radnici u Istarskim ugljenokopima "Tupljak" d.d. Labin	254	3.958,54	29 08 13
15.	Radnici profesionalno izloženi azbestu	865	3.206,45	27 08 28
16.	Osiguranci - članovi posade broda u međunarodnoj plovidbi i nacionalnoj plovidbi - članak 129. a stavak 2. Pomorskog zakonika	183	2.125,32	29 01 28
17.	Pripadnici Hrvatskog vijeća obrane - HVO	6683	3.283,52	07 01 12
UKUPNO		178354	-	-

KORISNICI KOJIMA SU MIROVINE PRIZNATE I / ILI ODREĐENE PREMA POSEBNIM PROPISIMA

