

PREGLED OSNOVNIH PODATAKA O STANJU U SUSTAVU MIROVINSKOG OSIGURANJA za svibanj 2020. (isplata u lipnju 2020.)

Vrste mirovina	Broj korisnika	Prosječna netomirovina	Prosječan mirovinski staž (gg mm dd)	Prosječna dob (gg mm)	Bez međunarodnih ugovora					
					Broj korisnika	Prosječna netomirovina	Prosječan mirovinski staž (gg mm dd)	Prosječna dob (gg mm)	Udio netomirovine u netoplaći RH	Udio korisnika u ukupnom broju korisnika mirovine prema Zakonu o mirovinskom osiguranju

Korisnici mirovina koji su pravo na mirovinu ostvarili prema Zakonu o mirovinskom osiguranju

Starosna	499963	2.732,56	31 08 01	74 10	410540	3.154,59	31 06 17	74 10	47,64	42,25
Starosna mirovina za dugogodišnjeg osiguranika - čl. 35.	34615	3.663,63	42 07 06	65 01	30280	3.862,35	42 07 07	65 00	58,33	3,12
Starosna mirovina prevedena iz invalidske ¹	84218	2.409,00	24 10 24	73 10	72560	2.718,62	24 06 26	73 08	41,05	7,47
Ukupno starosna	618796	2.740,61	31 04 05	74 02	513380	3.134,71	31 02 12	74 01	47,34	52,83
Prijevremena starosna mirovina	201323	2.623,55	35 11 14	67 05	164965	2.927,20	35 08 29	67 00	44,20	16,98
Prijevremena starosna mirovina zbog stečaja poslodavca - čl. 36.	327	2.863,74	35 06 13	62 02	318	2.875,14	35 06 14	62 02	43,42	0,03
Sveukupno starosna	820446	2.711,93	32 05 22	72 06	678663	3.084,15	32 03 20	72 04	46,57	69,84
Invalidska ¹	110631	2.056,39	21 11 09	61 06	104489	2.149,08	22 00 04	61 04	32,45	10,75
Obiteljska	218892	2.063,07	28 04 11	72 09	188618	2.296,09	28 03 14	72 08	34,67	19,41
UKUPNO	1149969	2.525,36	30 08 09	71 06	971770	2.830,65	30 05 04	71 03	42,75	
Prosječna starosna mirovina prema ZOMO s mirovinskim stažem od 40 i više godina	104105	3.855,64	42 06 04	74 07	81334	4.670,17	42 06 03	74 03	70,53	
Prosječna ukupna mirovina prema ZOMO s mirovinskim stažem od 40 i više godina	198632	3.532,28	42 02 02	72 06	159147	4.137,97	42 02 05	72 04	62,49	16,38
Korisnici najniže mirovine kojima je mirovina određena prema ZOMO	262465	1.692,62	26 11 09	-	225983	1.845,63	26 07 08	-	27,87	23,25
Korisnici najviše mirovine kojima je mirovina određena prema Zakonu o najvišoj mirovini	1762	7.144,97	37 07 01	-	1623	7.467,23	37 08 20	-	112,76	0,17

U broj korisnika mirovina nisu uključeni korisnici mirovina DVO, ZOHBDR i HVO.

¹ Primjena čl. 175. st. 7. i čl. 58. Zakona o mirovinskom osiguranju (NN 157/13, 151/14, 33/15, 93/15, 120/16, 18/18, 62/18, 115/18 i 102/19) te primjena članka 36. i članka 202. Zakona o hrvatskim braniteljima iz Domovinskog rata i članovima njihovih obitelji (NN 121/17) za korisnike kojima su mirovine priznate prema općim propisima, a određene prema spomenutom Zakonu.

Vrste mirovina	Broj korisnika	Prosječna netomirovina	Prosječan mirovinski staž (gg mm dd)	Prosječna dob (gg mm)	Bez međunarodnih ugovora					
					Broj korisnika	Prosječna netomirovina	Prosječan mirovinski staž (gg mm dd)	Prosječna dob (gg mm)	Udio netomirovine u netoplaći RH	Udio NOVIH korisnika u ukupnom broju NOVIH korisnika mirovine prema Zakonu o mirovinskom osiguranju

Korisnici koji su pravo na mirovinu PRVI PUT ostvarili u 2020. godini prema Zakonu o mirovinskom osiguranju - NOVI KORISNICI

Starosna	9298	2.535,29	30 11 08	64 04	7253	3.052,93	31 07 19	64 02	46,10	44,24
Starosna mirovina za dugogodišnjeg osiguranika - čl. 35.	2633	3.384,57	42 02 06	61 08	2412	3.501,68	42 01 21	61 08	52,88	14,71
Ukupno starosna	11931	2.722,72	33 02 19	63 09	9665	3.164,92	34 00 20	63 07	47,79	58,95
Prijevremena starosna mirovina	2993	2.775,28	37 00 00	59 11	2622	2.983,39	36 10 26	59 10	45,05	15,99
Prijevremena starosna mirovina zbog stečaja poslodavca - čl. 36.	12	2.716,78	35 03 28	59 03	11	2.758,41	34 11 10	58 10	41,66	0,07
Sveukupno starosna	14936	2.733,25	34 00 02	63 00	12298	3.125,85	34 08 06	62 09	47,20	75,01
Invalidska	895	1.946,58	24 04 22	54 01	805	2.103,91	24 06 00	53 07	31,77	4,91
Obiteljska	3991	2.124,30	29 09 21	62 09	3292	2.452,52	29 11 11	61 08	37,04	20,08
UKUPNO	19822	2.575,12	32 08 14	62 06	16395	2.940,47	33 02 13	62 01	44,40	


U broj korisnika mirovina nisu uključeni korisnici mirovina koji su prvi put ostvarili pravo na mirovinu, a određen im je predujam (akontacija), kao niti korisnici mirovina DVO, ZOHBDR i HVO. "Prvi puta" definira pojam prvog ulaska u sustav isplate redovne mirovine.

Vrste mirovina	Broj korisnika	Prosječna netomirovina	Prosječno korištenje prava na mirovinu (gg mm)
----------------	----------------	------------------------	--

Korisnici mirovina kojima je u 2020. godini **PRESTALO PRAVO NA MIROVINU - uzrok smrt** koji su pravo na mirovinu ostvarili prema Zakonu o mirovinskom osiguranju

Starosna	12005	2.578,57	21 05
Invalidska	1591	2.287,49	19 03
Obiteljska	4452	2.175,24	18 08
UKUPNO	18048	2.453,42	-

U broj korisnika mirovina nisu uključeni korisnici mirovina DVO, ZOHBDR i HVO.



broj osiguranika 31.05.2020.	1.523.653
SVEUKUPAN broj korisnika mirovine 31.05.2020.	1.243.621
odnos broja korisnika mirovina i osiguranika	1:1,23
Prosječna netoplaća u RH za travanj 2020. (izvor: DZS)	6.622
Aktualna vrijednost mirovine (AVM) 01.01.2020.	68,45
Vrijednost najniže mirovine za 1 godinu mirovinskog staža 01.01.2020.	68,45
Ukupni rashodi za mirovine u 2020. - u milijardama kuna (plan)	42,60
Ukupni rashodi za 2020. uključujući sredstva doplatka za djecu - u milijardama kuna (plan)	44,50



KORISNICI MIROVINA PREMA VRSTAMA I SVOTAMA MIROVINA KOJI SU PRAVO NA MIROVINU OSTVARILI PREMA ZAKONU O MIROVINSKOM OSIGURANJU

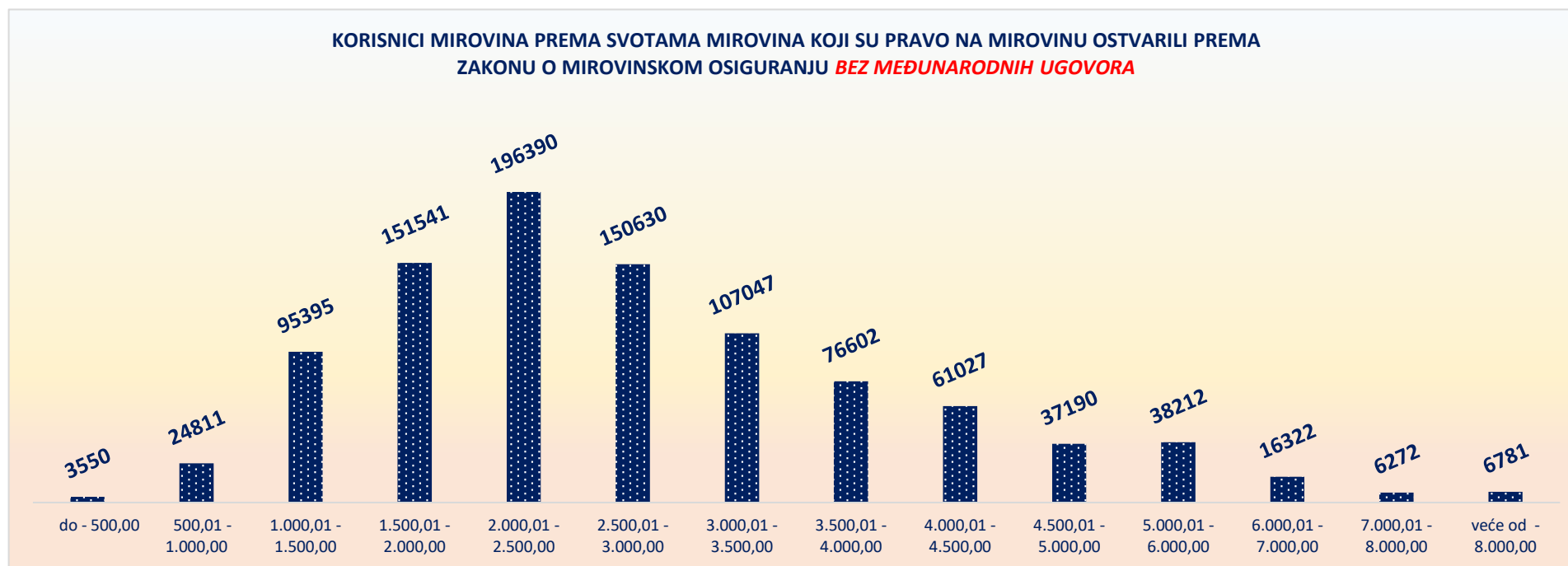
BEZ MEĐUNARODNIH UGOVORA

stanje podataka: 31. svibnja 2020.

Svote mirovina	Ukupno			Starosna mirovina			Invalidska mirovina			Obiteljska mirovina		
	Broj korisnika	Prosječna mirovina	Prosječan staž	Broj korisnika	Prosječna mirovina	Prosječan staž	Broj korisnika	Prosječna mirovina	Prosječan staž	Broj korisnika	Prosječna mirovina	Prosječan staž
do - 500,00	3550	328,34	15 01 03	951	297,41	16 03 06	1940	339,06	14 01 28	659	341,41	16 02 27
500,01 - 1.000,00	24811	803,24	15 04 29	10309	792,53	16 05 03	4243	815,96	13 03 26	10259	808,73	15 03 13
1.000,01 - 1.500,00	95395	1.240,31	17 09 24	48519	1.238,76	18 01 17	13754	1.286,00	15 00 01	33122	1.223,61	18 06 03
1.500,01 - 2.000,00	151541	1.767,67	25 04 15	90740	1.773,42	25 11 02	29579	1.766,11	21 04 27	31222	1.752,44	27 06 28
2.000,01 - 2.500,00	196390	2.240,79	28 11 23	121289	2.248,85	30 00 24	26573	2.243,41	23 05 11	48528	2.219,21	29 03 05
2.500,01 - 3.000,00	150630	2.761,78	33 03 21	107979	2.771,08	34 03 06	15031	2.766,90	25 07 07	27620	2.722,63	33 09 05
3.000,01 - 3.500,00	107047	3.233,57	35 00 06	84569	3.237,56	35 06 11	7240	3.203,91	27 00 21	15238	3.225,56	35 11 05
3.500,01 - 4.000,00	76602	3.734,34	36 05 10	64997	3.736,58	36 09 24	3158	3.710,08	28 06 04	8447	3.726,20	36 04 20
4.000,01 - 4.500,00	61027	4.228,42	37 09 01	53565	4.231,56	38 00 20	1444	4.204,02	29 06 12	6018	4.206,39	36 08 15
4.500,01 - 5.000,00	37190	4.728,15	38 06 25	33678	4.728,27	38 10 02	616	4.732,00	29 04 11	2896	4.725,87	37 04 11
5.000,01 - 6.000,00	38212	5.435,72	38 05 10	34420	5.437,04	38 07 26	587	5.416,01	29 01 07	3205	5.425,18	37 10 24
6.000,01 - 7.000,00	16322	6.385,36	38 03 21	15039	6.393,32	38 04 16	222	6.385,72	29 05 03	1061	6.272,47	39 02 09
7.000,01 - 8.000,00	6272	7.444,71	39 00 03	5976	7.447,37	39 00 02	69	7.412,14	29 10 10	227	7.384,66	41 11 12
veće od - 8.000,00	6781	9.240,47	40 09 03	6632	9.239,97	40 09 28	33	9.045,11	29 01 13	116	9.325,01	40 02 03
UKUPNO	971770	2.830,65	30 05 04	678663	3.084,15	32 03 20	104489	2.149,08	22 00 04	188618	2.296,09	28 03 14

U broj korisnika mirovina nisu uključeni korisnici mirovina DVO, ZOHBDR i HVO.

KORISNICI MIROVINA PREMA SVOTAMA MIROVINA KOJI SU PRAVO NA MIROVINU OSTVARILI PREMA ZAKONU O MIROVINSKOM OSIGURANJU **BEZ MEĐUNARODNIH UGOVORA**



KORISNICI MIROVINA PREMA VRSTAMA I SVOTAMA MIROVINA KOJI SU PRAVO NA MIROVINU OSTVARILI do 31. prosinca 1998.

BEZ MEĐUNARODNIH UGOVORA

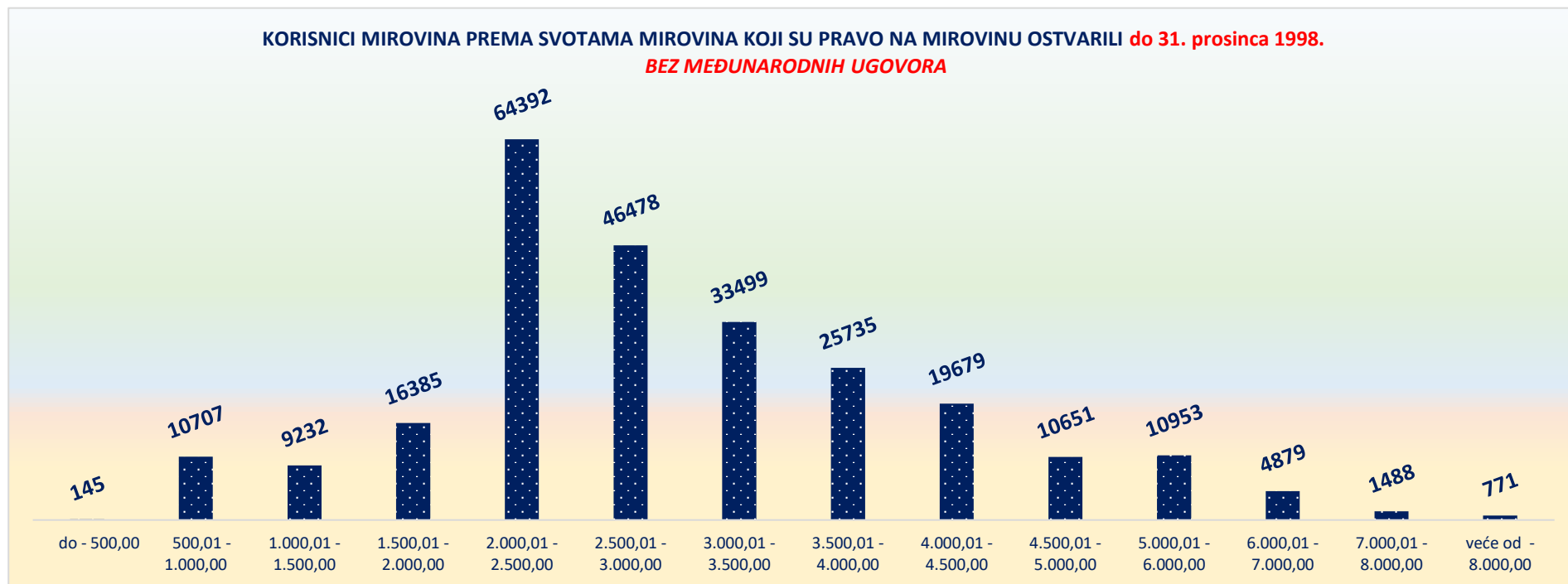
stanje podataka: 31. svibnja 2020.

Svote mirovina	Ukupno			Starosna mirovina			Invalidska mirovina			Obiteljska mirovina		
	Broj korisnika	Prosječna mirovina	Prosječan staž	Broj korisnika	Prosječna mirovina	Prosječan staž	Broj korisnika	Prosječna mirovina	Prosječan staž	Broj korisnika	Prosječna mirovina	Prosječan staž
do - 500,00	145	388,97	13 06 00	43	315,06	20 00 18	1	378,47	02 09 12	101	420,54	10 09 25
500,01 - 1.000,00	10707	775,61	15 02 04	7700	771,59	16 05 09	207	791,89	10 01 23	2800	785,46	12 00 26
1.000,01 - 1.500,00	9232	1.267,40	17 05 04	4443	1.265,62	18 06 17	425	1.295,49	11 03 14	4364	1.266,48	16 10 22
1.500,01 - 2.000,00	16385	1.782,88	22 00 27	9449	1.788,71	22 05 14	943	1.797,31	14 11 20	5993	1.771,41	22 07 12
2.000,01 - 2.500,00	64392	2.224,66	24 05 19	41267	2.232,87	25 00 28	3821	2.206,22	14 01 08	19304	2.210,75	25 02 15
2.500,01 - 3.000,00	46478	2.785,02	31 03 28	36753	2.800,05	32 00 29	2250	2.796,28	20 08 22	7475	2.707,74	30 06 26
3.000,01 - 3.500,00	33499	3.242,12	32 07 12	28642	3.244,14	32 10 23	1288	3.241,10	23 04 16	3569	3.226,25	33 01 23
3.500,01 - 4.000,00	25735	3.731,80	33 08 02	22914	3.732,98	33 11 16	920	3.711,08	24 02 25	1901	3.727,58	33 09 19
4.000,01 - 4.500,00	19679	4.220,03	34 08 16	17617	4.222,87	34 10 29	557	4.199,39	26 05 10	1505	4.194,41	34 08 04
4.500,01 - 5.000,00	10651	4.727,88	35 00 07	9802	4.728,36	35 02 06	243	4.723,53	26 11 09	606	4.721,92	35 04 25
5.000,01 - 6.000,00	10953	5.434,12	34 10 18	10179	5.436,27	34 11 12	191	5.424,00	26 00 18	583	5.399,91	36 05 28
6.000,01 - 7.000,00	4879	6.400,57	35 00 04	4649	6.409,20	35 00 27	90	6.364,41	29 00 17	140	6.137,43	36 09 04
7.000,01 - 8.000,00	1488	7.421,64	35 10 22	1442	7.422,99	36 00 13	34	7.410,44	28 09 22	12	7.291,58	37 10 01
veće od - 8.000,00	771	8.400,09	36 05 15	754	8.392,69	36 07 14	16	8.672,97	28 03 25	1	9.615,03	45 07 02
UKUPNO	254994	3.012,94	28 10 05	195654	3.193,88	30 02 12	10986	2.749,54	18 02 08	48354	2.340,67	25 06 16

U broj korisnika mirovina nisu uključeni korisnici mirovina DVO, ZOHBDR i HVO.

KORISNICI MIROVINA PREMA SVOTAMA MIROVINA KOJI SU PRAVO NA MIROVINU OSTVARILI do 31. prosinca 1998.

BEZ MEĐUNARODNIH UGOVORA



**KORISNICI MIROVINA PREMA VRSTAMA I SVOTAMA MIROVINA KOJI SU PRAVO NA MIROVINU OSTVARILI od 1. siječnja 1999.
BEZ MEĐUNARODNIH UGOVORA**

stanje podataka: 31. svibnja 2020.

Svote mirovina	Ukupno			Starosna mirovina			Invalidska mirovina			Obiteljska mirovina		
	Broj korisnika	Prosječna mirovina	Prosječan staž	Broj korisnika	Prosječna mirovina	Prosječan staž	Broj korisnika	Prosječna mirovina	Prosječan staž	Broj korisnika	Prosječna mirovina	Prosječan staž
do - 500,00	3405	325,76	15 01 28	908	296,58	16 00 26	1939	339,04	14 02 00	558	327,09	17 02 22
500,01 - 1.000,00	14104	824,21	15 07 05	2609	854,34	16 04 10	4036	817,20	13 05 25	7459	817,47	16 06 01
1.000,01 - 1.500,00	86163	1.237,41	17 10 09	44076	1.236,05	18 01 02	13329	1.285,70	15 01 15	28758	1.217,10	18 09 03
1.500,01 - 2.000,00	135156	1.765,83	25 09 11	81291	1.771,64	26 03 26	28636	1.765,08	21 07 14	25229	1.747,93	28 09 04
2.000,01 - 2.500,00	131998	2.248,66	31 02 06	80022	2.257,09	32 08 01	22752	2.249,65	25 00 04	29224	2.224,80	31 11 26
2.500,01 - 3.000,00	104152	2.751,41	34 02 08	71226	2.756,13	35 04 27	12781	2.761,73	26 04 28	20145	2.728,15	34 10 21
3.000,01 - 3.500,00	73548	3.229,68	36 01 06	55927	3.234,19	36 10 18	5952	3.195,86	27 08 15	11669	3.225,34	36 08 23
3.500,01 - 4.000,00	50867	3.735,63	37 09 27	42083	3.738,54	38 04 05	2238	3.709,66	29 10 06	6546	3.725,80	37 01 16
4.000,01 - 4.500,00	41348	4.232,42	39 01 29	35948	4.235,81	39 07 02	887	4.206,92	30 11 23	4513	4.210,38	37 04 13
4.500,01 - 5.000,00	26539	4.728,25	39 11 25	23876	4.728,24	40 03 23	373	4.737,51	30 09 26	2290	4.726,92	37 10 24
5.000,01 - 6.000,00	27259	5.436,36	39 10 17	24241	5.437,36	40 02 14	396	5.412,16	30 06 05	2622	5.430,80	38 02 13
6.000,01 - 7.000,00	11443	6.378,87	39 08 20	10390	6.386,21	39 10 12	132	6.400,25	29 08 06	921	6.293,00	39 06 26
7.000,01 - 8.000,00	4784	7.451,89	39 11 23	4534	7.455,13	39 11 11	35	7.413,79	30 10 18	215	7.389,86	42 02 01
veće od - 8.000,00	6010	9.348,28	41 03 20	5878	9.348,65	41 04 11	17	9.395,37	29 10 19	115	9.322,49	40 01 15
UKUPNO	716776	2.765,80	30 11 29	483009	3.039,70	33 01 27	93503	2.078,53	22 05 07	140264	2.280,73	29 02 22

U broj korisnika mirovina nisu uključeni korisnici mirovina DVO, ZOHBDR i HVO.

**KORISNICI MIROVINA PREMA SVOTAMA MIROVINA KOJI SU PRAVO NA MIROVINU OSTVARILI od 1. siječnja 1999.
BEZ MEĐUNARODNIH UGOVORA**



KORISNICI KOJIMA SU MIROVINE PRIZNATE I / ILI ODREĐENE PREMA POSEBNIM PROPISIMA

stanje podataka: 31. svibnja 2020.

Red. br.	Kategorije korisnika mirovina	Broj korisnika	Prosječna mirovina	Prosječan staž
0	1	2	3	4
1.	Radnici na poslovima ovlaštenih službenih osoba u tijelima unutarnjih poslova i pravosuđa, kao i na poslovima razminiranja: a) radnici na poslovima ovlaštenih službenih osoba u tijelima unutarnjih poslova i pravosuđa, kojima je pravo na mirovinu priznato prema propisima koji su bili na snazi do stupanja na snagu Zakona o pravima iz mirovinskog osiguranja DVO, PS i OSO	8425	4.383,16	32 00 22
	b) radnici na poslovima policijskih službenika, ovlaštenih službenih osoba pravosuđa i službene osobe s posebnim dužnostima i ovlastima u sigurnosno obavještajnom sustavu RH koji su pravo na mirovinu ostvarili prema Zakonu o pravima DVO, PS i OSO	8442	4.286,58	34 10 05
	c) radnici na poslovima razminiranja	558	4.222,46	31 01 01
2.	Djelatne vojne osobe - DVO	15756	3.915,03	30 08 16
3.	Pripadnici Hrvatske domovinske vojske od 1941. do 1945. godine	3783	2.499,03	33 00 13
4.	Bivši politički zatvorenici	2748	3.997,49	33 01 11
5.	Hrvatski branitelji iz Domovinskog rata - ZOHBDR	71193	5.953,62	18 07 25
6.	Mirovine priznate prema općim propisima, a određene prema ZOHBDR - u iz 2017. (čl. 27., 35., 48. i 49. stavak 2.)	44387	2.787,78	28 08 18
7.	Pripadnici bivše Jugoslavenske narodne armije - JNA	5245	3.314,75	-
8.	Pripadnici bivše Jugoslavenske narodne armije - JNA - čl. 185 ZOMO	145	3.209,99	37 08 17
9.	Sudionici Narodnooslobodilačkog rata - NOR	9101	2.940,64	29 04 23
10.	Zastupnici u Hrvatskom saboru, članovi Vlade, suci Ustavnog suda i glavni državni revizor	673	10.077,22	33 01 07
11.	Članovi Izvršnog vijeća Sabora, Saveznog izvršnog vijeća i administrativno umirovljeni javni službenici	92	3.362,76	28 05 06
12.	Bivši službenici u savezima bivše SFRJ - članak 38. ZOMO	30	3.877,71	-
13.	Redoviti članovi Hrvatske akademije znanosti i umjetnosti - HAZU	138	9.169,62	41 11 16
14.	Radnici u Istarskim ugljenokopima "Tupljak" d.d. Labin	254	3.958,54	29 08 13
15.	Radnici profesionalno izloženi azbestu	865	3.206,63	27 09 04
16.	Osiguranci - članovi posade broda u međunarodnoj plovidbi i nacionalnoj plovidbi - članak 129. a stavak 2. Pomorskog zakonika	183	2.129,89	29 01 09
17.	Pripadnici Hrvatskog vijeća obrane - HVO	6703	3.284,92	07 01 09
UKUPNO		178721	-	-

KORISNICI KOJIMA SU MIROVINE PRIZNATE I / ILI ODREĐENE PREMA POSEBNIM PROPISIMA

