

PREGLED OSNOVNIH PODATAKA O STANJU U SUSTAVU MIROVINSKOG OSIGURANJA za lipanj 2020. (isplata u srpnju 2020.)

Vrste mirovina	Broj korisnika	Prosječna netomirovina	Prosječan mirovinski staž (gg mm dd)	Prosječna dob (gg mm)	Bez međunarodnih ugovora					
					Broj korisnika	Prosječna netomirovina	Prosječan mirovinski staž (gg mm dd)	Prosječna dob (gg mm)	Udio netomirovine u netoplaći RH	Udio korisnika u ukupnom broju korisnika mirovine prema Zakonu o mirovinskom osiguranju

Korisnici mirovina koji su pravo na mirovinu ostvarili prema Zakonu o mirovinskom osiguranju

Starosna	499696	2.730,45	31 08 00	74 10	410049	3.153,79	31 06 17	74 11	47,39	42,24
Starosna mirovina za dugogodišnjeg osiguranika - čl. 35.	34985	3.660,84	42 07 03	65 01	30586	3.860,81	42 07 04	65 00	58,01	3,15
Starosna mirovina prevedena iz invalidske ¹	84108	2.407,72	24 10 21	73 10	72441	2.718,07	24 06 25	73 08	40,84	7,46
Ukupno starosna	618789	2.739,18	31 04 07	74 02	513076	3.134,42	31 02 16	74 01	47,10	52,86
Prijevremena starosna mirovina	201449	2.624,14	35 11 15	67 06	165083	2.927,69	35 09 01	67 00	43,99	17,01
Prijevremena starosna mirovina zbog stečaja poslodavca - čl. 36.	329	2.861,36	35 06 10	62 03	320	2.872,62	35 06 10	62 02	43,16	0,03
Sveukupno starosna	820567	2.710,99	32 05 25	72 06	678479	3.083,99	32 03 24	72 05	46,34	69,90
Invalidska ¹	110176	2.055,88	21 11 07	61 06	104058	2.148,61	22 00 03	61 05	32,29	10,72
Obiteljska	218497	2.061,80	28 04 12	72 09	188150	2.295,84	28 03 13	72 08	34,50	19,38
UKUPNO	1149240	2.524,76	30 08 12	71 06	970687	2.830,95	30 05 09	71 03	42,54	
Prosječna starosna mirovina prema ZOMO s mirovinskim stažem od 40 i više godina	104281	3.856,56	42 06 09	74 07	81507	4.669,81	42 06 08	74 03	70,17	
Prosječna ukupna mirovina prema ZOMO s mirovinskim stažem od 40 i više godina	199309	3.532,29	42 02 05	72 07	159717	4.137,14	42 02 08	72 04	62,17	16,45
Korisnici najniže mirovine kojima je mirovina određena prema ZOMO	263287	1.693,38	26 11 15	-	226618	1.846,91	26 07 15	-	27,75	23,35
Korisnici najviše mirovine kojima je mirovina određena prema Zakonu o najvišoj mirovini	1762	7.142,51	37 06 28	-	1621	7.472,61	37 08 16	-	112,29	0,17

U broj korisnika mirovina nisu uključeni korisnici mirovina DVO, ZOHBDR i HVO.

¹Primjena čl. 175. st. 7. i čl. 58. Zakona o mirovinskom osiguranju (NN 157/13, 151/14, 33/15, 93/15, 120/16, 18/18, 62/18, 115/18 i 102/19) te primjena članka 36. i članka 202. Zakona o hrvatskim braniteljima iz Domovinskog rata i članovima njihovih obitelji (NN 121/17) za korisnike kojima su mirovine priznate prema općim propisima, a određene prema spomenutom Zakonu.

Vrste mirovina	Broj korisnika	Prosječna netomirovina	Prosječan mirovinski staž (gg mm dd)	Prosječna dob (gg mm)	Bez međunarodnih ugovora					
					Broj korisnika	Prosječna netomirovina	Prosječan mirovinski staž (gg mm dd)	Prosječna dob (gg mm)	Udio netomirovine u netoplaći RH	Udio NOVIH korisnika u ukupnom broju NOVIH korisnika mirovine prema Zakonu o mirovinskom osiguranju

Korisnici koji su pravo na mirovinu PRVI PUT ostvarili u 2020. godini prema Zakonu o mirovinskom osiguranju - NOVI KORISNICI

Starosna	11399	2.521,67	30 10 22	64 04	8925	3.026,59	31 06 24	64 02	45,48	44,34
Starosna mirovina za dugogodišnjeg osiguranika - čl. 35.	3106	3.392,19	42 02 08	61 08	2821	3.525,30	42 01 19	61 08	52,97	14,02
Ukupno starosna	14505	2.708,08	33 02 09	63 09	11746	3.146,36	34 00 00	63 07	47,28	58,36
Prijevremena starosna mirovina	3767	2.781,56	37 00 03	59 11	3350	2.963,28	36 10 27	59 09	44,53	16,64
Prijevremena starosna mirovina zbog stečaja poslodavca - čl. 36.	14	2.675,81	35 04 01	59 02	13	2.707,88	35 00 00	58 10	40,69	0,06
Sveukupno starosna	18286	2.723,19	33 11 29	63 00	15109	3.105,39	34 07 23	62 09	46,66	75,06
Invalidska	1108	1.925,91	24 01 17	54 01	992	2.089,83	24 03 13	53 08	31,40	4,93
Obiteljska	4863	2.138,54	29 09 22	62 07	4027	2.457,90	29 10 22	61 06	36,93	20,01
UKUPNO	24257	2.569,56	32 08 10	62 06	20128	2.925,80	33 02 00	62 00	43,96	


U broj korisnika mirovina nisu uključeni korisnici mirovina koji su prvi put ostvarili pravo na mirovinu, a određen im je predujam (akontacija), kao niti korisnici mirovina DVO, ZOHBDR i HVO. "Prvi puta" definira pojam prvog ulaska u sustav isplate redovne mirovine.

Vrste mirovina	Broj korisnika	Prosječna netomirovina	Prosječno korištenje prava na mirovinu (gg mm)
----------------	----------------	------------------------	--

Korisnici mirovina kojima je u 2020. godini PRESTALO PRAVO NA MIROVINU - uzrok smrt koji su pravo na mirovinu ostvarili prema Zakonu o mirovinskom osiguranju

Starosna	14558	2.558,59	21 05
Invalidska	2008	2.278,42	19 01
Obiteljska	5417	2.164,12	18 09
UKUPNO	21983	2.435,79	-

U broj korisnika mirovina nisu uključeni korisnici mirovina DVO, ZOHBDR i HVO.



broj osiguranika 30.06.2020.	1.541.613
SVEUKUPAN broj korisnika mirovine 30.06.2020.	1.242.819
odnos broja korisnika mirovina i osiguranika	1:1,24
Prosječna netoplaća u RH za svibanj 2020. (izvor: DZS)	6.655
Aktualna vrijednost mirovine (AVM) 01.01.2020.	68,45
Vrijednost najniže mirovine za 1 godinu mirovinskog staža 01.01.2020.	68,45
Ukupni rashodi za mirovine u 2020. - u milijardama kuna (plan)	42,60
Ukupni rashodi za 2020. uključujući sredstva doplatka za djecu - u milijardama kuna (plan)	44,50



KORISNICI MIROVINA PREMA VRSTAMA I SVOTAMA MIROVINA KOJI SU PRAVO NA MIROVINU OSTVARILI PREMA ZAKONU O MIROVINSKOM OSIGURANJU

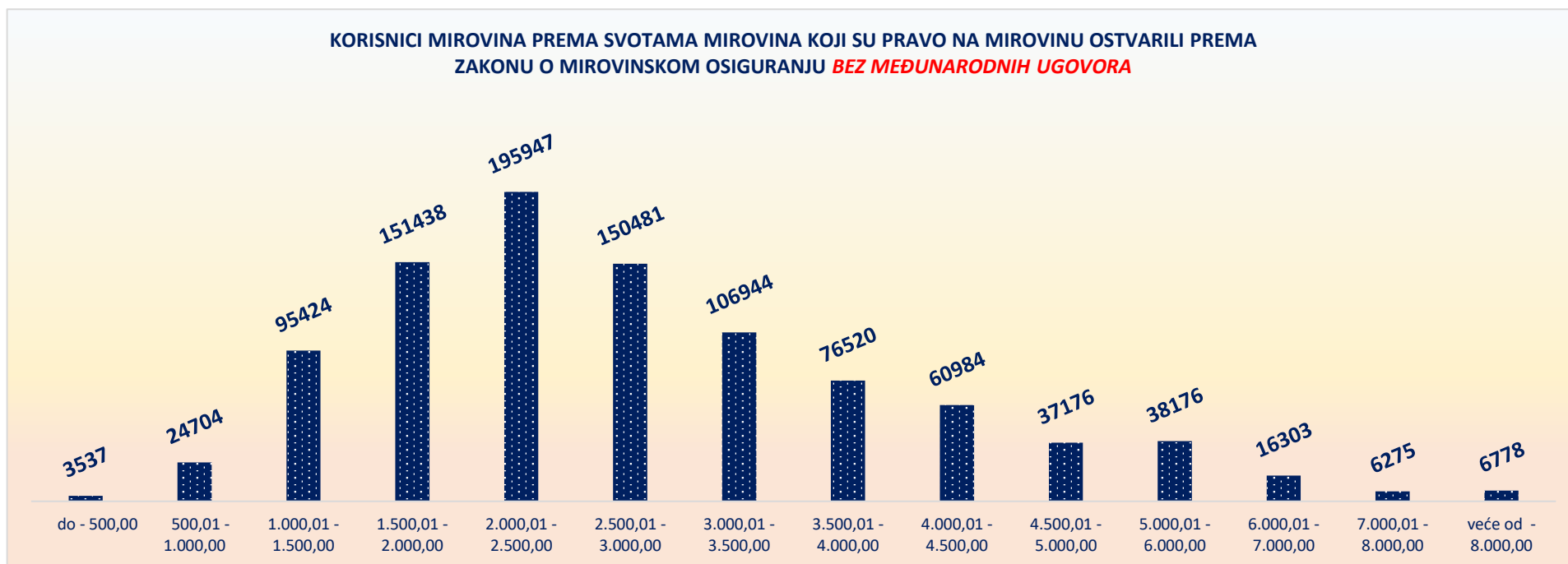
BEZ MEĐUNARODNIH UGOVORA

stanje podataka: 30. lipnja 2020.

Svote mirovina	Ukupno			Starosna mirovina			Invalidska mirovina			Obiteljska mirovina		
	Broj korisnika	Prosječna mirovina	Prosječan staž	Broj korisnika	Prosječna mirovina	Prosječan staž	Broj korisnika	Prosječna mirovina	Prosječan staž	Broj korisnika	Prosječna mirovina	Prosječan staž
do - 500,00	3537	328,18	15 00 25	948	296,57	16 03 15	1925	339,08	14 01 13	664	341,72	16 02 11
500,01 - 1.000,00	24704	803,54	15 04 27	10245	793,12	16 04 29	4218	816,21	13 03 19	10241	808,76	15 03 16
1.000,01 - 1.500,00	95424	1.240,34	17 09 22	48609	1.238,89	18 01 17	13720	1.285,91	15 00 00	33095	1.223,57	18 05 27
1.500,01 - 2.000,00	151438	1.767,69	25 04 13	90785	1.773,42	25 10 29	29501	1.766,05	21 04 27	31152	1.752,55	27 06 27
2.000,01 - 2.500,00	195947	2.240,84	28 11 29	121157	2.248,96	30 01 01	26442	2.243,42	23 05 13	48348	2.219,08	29 03 08
2.500,01 - 3.000,00	150481	2.761,94	33 03 27	107997	2.771,22	34 03 10	14955	2.767,03	25 07 08	27529	2.722,79	33 09 09
3.000,01 - 3.500,00	106944	3.233,74	35 00 12	84550	3.237,72	35 06 17	7202	3.203,89	27 00 20	15192	3.225,78	35 11 07
3.500,01 - 4.000,00	76520	3.734,29	36 05 18	64945	3.736,50	36 10 02	3140	3.710,21	28 06 02	8435	3.726,26	36 04 22
4.000,01 - 4.500,00	60984	4.228,51	37 09 08	53546	4.231,62	38 00 27	1440	4.203,98	29 06 07	5998	4.206,62	36 08 22
4.500,01 - 5.000,00	37176	4.728,04	38 07 01	33681	4.728,19	38 10 08	610	4.732,22	29 04 07	2885	4.725,39	37 04 10
5.000,01 - 6.000,00	38176	5.435,56	38 05 14	34389	5.436,86	38 08 00	582	5.418,53	29 00 28	3205	5.424,74	37 10 26
6.000,01 - 7.000,00	16303	6.385,42	38 03 26	15021	6.393,33	38 04 22	221	6.386,39	29 04 28	1061	6.273,24	39 02 15
7.000,01 - 8.000,00	6275	7.444,96	39 00 02	5980	7.447,63	39 00 00	69	7.412,14	29 10 10	226	7.384,31	42 00 02
veće od - 8.000,00	6778	9.243,34	40 09 07	6626	9.243,06	40 10 02	33	9.045,11	29 01 13	119	9.313,78	40 02 15
UKUPNO	970687	2.830,95	30 05 09	678479	3.083,99	32 03 24	104058	2.148,61	22 00 03	188150	2.295,84	28 03 13

U broj korisnika mirovina nisu uključeni korisnici mirovina DVO, ZOHBDR i HVO.

KORISNICI MIROVINA PREMA SVOTAMA MIROVINA KOJI SU PRAVO NA MIROVINU OSTVARILI PREMA ZAKONU O MIROVINSKOM OSIGURANJU BEZ MEĐUNARODNIH UGOVORA



KORISNICI MIROVINA PREMA VRSTAMA I SVOTAMA MIROVINA KOJI SU PRAVO NA MIROVINU OSTVARILI do 31. prosinca 1998.

BEZ MEĐUNARODNIH UGOVORA

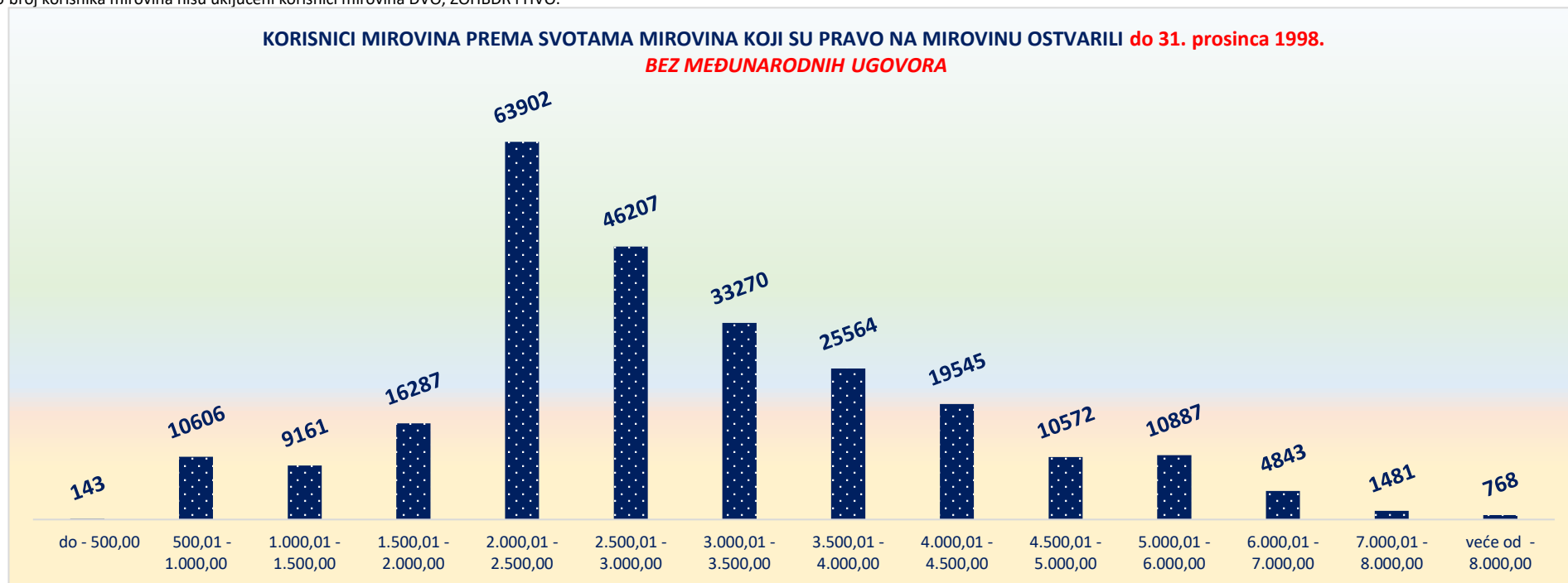
stanje podataka: 30. lipnja 2020.

Svote mirovina	Ukupno			Starosna mirovina			Invalidska mirovina			Obiteljska mirovina		
	Broj korisnika	Prosječna mirovina	Prosječan staž	Broj korisnika	Prosječna mirovina	Prosječan staž	Broj korisnika	Prosječna mirovina	Prosječan staž	Broj korisnika	Prosječna mirovina	Prosječan staž
do - 500,00	143	390,52	13 06 03	42	316,81	20 03 29	1	378,47	02 09 12	100	421,60	10 09 01
500,01 - 1.000,00	10606	775,64	15 02 02	7618	771,63	16 05 08	206	791,81	10 01 28	2782	785,43	12 00 27
1.000,01 - 1.500,00	9161	1.267,50	17 05 01	4405	1.265,98	18 06 14	418	1.294,34	11 03 01	4338	1.266,45	16 10 19
1.500,01 - 2.000,00	16287	1.782,92	22 00 27	9401	1.788,65	22 05 06	923	1.797,45	14 11 20	5963	1.771,66	22 07 14
2.000,01 - 2.500,00	63902	2.224,67	24 05 19	40967	2.232,95	25 00 24	3769	2.206,17	14 00 26	19166	2.210,61	25 02 17
2.500,01 - 3.000,00	46207	2.785,10	31 03 27	36563	2.800,04	32 00 26	2228	2.796,85	20 08 24	7416	2.707,91	30 06 28
3.000,01 - 3.500,00	33270	3.242,20	32 07 10	28462	3.244,22	32 10 20	1275	3.241,75	23 04 21	3533	3.226,13	33 01 19
3.500,01 - 4.000,00	25564	3.731,89	33 08 01	22758	3.733,04	33 11 14	913	3.711,69	24 02 23	1893	3.727,90	33 09 17
4.000,01 - 4.500,00	19545	4.220,04	34 08 14	17501	4.222,89	34 10 26	554	4.199,28	26 05 11	1490	4.194,22	34 08 17
4.500,01 - 5.000,00	10572	4.727,70	35 00 02	9734	4.728,16	35 02 02	241	4.724,03	26 11 19	597	4.721,66	35 04 10
5.000,01 - 6.000,00	10887	5.433,38	34 10 13	10116	5.435,44	34 11 06	190	5.424,74	26 00 28	581	5.400,23	36 05 25
6.000,01 - 7.000,00	4843	6.401,34	35 00 04	4615	6.409,95	35 00 22	89	6.365,83	29 00 03	139	6.138,21	36 08 25
7.000,01 - 8.000,00	1481	7.421,82	35 10 21	1435	7.423,18	36 00 11	34	7.410,44	28 09 22	12	7.291,58	37 10 01
veće od - 8.000,00	768	8.400,37	36 05 14	751	8.392,94	36 07 12	16	8.672,97	28 03 25	1	9.615,03	45 07 02
UKUPNO	253236	3.013,45	28 10 05	194368	3.194,37	30 02 10	10857	2.752,59	18 02 08	48011	2.340,02	25 06 16

U broj korisnika mirovina nisu uključeni korisnici mirovina DVO, ZOHBDR i HVO.

KORISNICI MIROVINA PREMA SVOTAMA MIROVINA KOJI SU PRAVO NA MIROVINU OSTVARILI do 31. prosinca 1998.

BEZ MEĐUNARODNIH UGOVORA



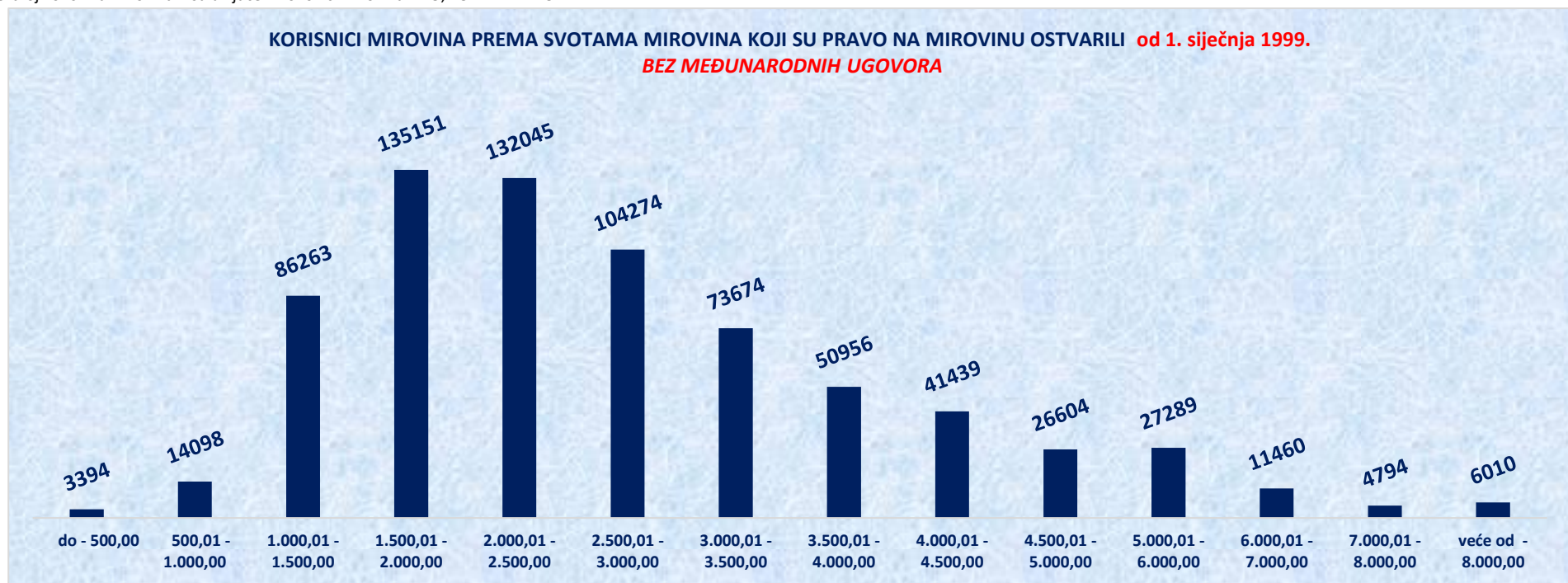
**KORISNICI MIROVINA PREMA VRSTAMA I SVOTAMA MIROVINA KOJI SU PRAVO NA MIROVINU OSTVARILI od 1. siječnja 1999.
BEZ MEĐUNARODNIH UGOVORA**

stanje podataka: 30. lipnja 2020.

Svote mirovina	Ukupno			Starosna mirovina			Invalidska mirovina			Obiteljska mirovina		
	Broj korisnika	Prosječna mirovina	Prosječan staž	Broj korisnika	Prosječna mirovina	Prosječan staž	Broj korisnika	Prosječna mirovina	Prosječan staž	Broj korisnika	Prosječna mirovina	Prosječan staž
do - 500,00	3394	325,55	15 01 20	906	295,63	16 01 02	1924	339,05	14 01 15	564	327,55	17 02 02
500,01 - 1.000,00	14098	824,53	15 07 02	2627	855,42	16 03 27	4012	817,46	13 05 18	7459	817,46	16 06 01
1.000,01 - 1.500,00	86263	1.237,45	17 10 07	44204	1.236,19	18 01 02	13302	1.285,64	15 01 13	28757	1.217,10	18 08 26
1.500,01 - 2.000,00	135151	1.765,86	25 09 09	81384	1.771,67	26 03 21	28578	1.765,04	21 07 13	25189	1.748,03	28 09 01
2.000,01 - 2.500,00	132045	2.248,67	31 02 09	80190	2.257,14	32 08 02	22673	2.249,61	25 00 02	29182	2.224,64	31 11 24
2.500,01 - 3.000,00	104274	2.751,68	34 02 14	71434	2.756,46	35 05 00	12727	2.761,81	26 04 28	20113	2.728,27	34 10 24
3.000,01 - 3.500,00	73674	3.229,92	36 01 12	56088	3.234,42	36 10 23	5927	3.195,75	27 08 11	11659	3.225,67	36 08 25
3.500,01 - 4.000,00	50956	3.735,49	37 10 04	42187	3.738,36	38 04 12	2227	3.709,61	29 10 03	6542	3.725,79	37 01 17
4.000,01 - 4.500,00	41439	4.232,51	39 02 04	36045	4.235,87	39 07 07	886	4.206,92	30 11 12	4508	4.210,72	37 04 18
4.500,01 - 5.000,00	26604	4.728,18	39 11 29	23947	4.728,21	40 03 27	369	4.737,56	30 09 14	2288	4.726,36	37 10 23
5.000,01 - 6.000,00	27289	5.436,43	39 10 21	24273	5.437,45	40 02 17	392	5.415,53	30 05 22	2624	5.430,17	38 02 16
6.000,01 - 7.000,00	11460	6.378,69	39 08 25	10406	6.385,95	39 10 16	132	6.400,25	29 08 06	922	6.293,59	39 07 03
7.000,01 - 8.000,00	4794	7.452,10	39 11 25	4545	7.455,34	39 11 12	35	7.413,79	30 10 18	214	7.389,51	42 02 28
veće od - 8.000,00	6010	9.351,06	41 03 24	5875	9.351,73	41 04 15	17	9.395,37	29 10 19	118	9.311,23	40 01 29
UKUPNO	717451	2.766,53	31 00 04	484111	3.039,68	33 02 00	93201	2.078,25	22 05 04	140139	2.280,71	29 02 19

U broj korisnika mirovina nisu uključeni korisnici mirovina DVO, ZOHBDR i HVO.

**KORISNICI MIROVINA PREMA SVOTAMA MIROVINA KOJI SU PRAVO NA MIROVINU OSTVARILI od 1. siječnja 1999.
BEZ MEĐUNARODNIH UGOVORA**



KORISNICI KOJIMA SU MIROVINE PRIZNATE I / ILI ODREĐENE PREMA POSEBNIM PROPISIMA

stanje podataka: 30. lipnja 2020.

Red. br.	Kategorije korisnika mirovina	Broj korisnika	Prosječna mirovina	Prosječan staž
0	1	2	3	4
1.	Radnici na poslovima ovlaštenih službenih osoba u tijelima unutarnjih poslova i pravosuđa, kao i na poslovima razminiranja: a) radnici na poslovima ovlaštenih službenih osoba u tijelima unutarnjih poslova i pravosuđa, kojima je pravo na mirovinu priznato prema propisima koji su bili na snazi do stupanja na snagu Zakona o pravima iz mirovinskog osiguranja DVO, PS i OSO b) radnici na poslovima policijskih službenika, ovlaštenih službenih osoba pravosuđa i službene osobe s posebnim dužnostima i ovlastima u sigurnosno obavještajnom sustavu RH koji su pravo na mirovinu ostvarili prema Zakonu o pravima DVO, PS i OSO c) radnici na poslovima razminiranja	8388 8436 568	4.384,28 4.286,27 4.194,26	32 00 23 34 10 12 31 01 21
2.	Korisnici koji pravo na mirovinu ostvaruju prema Zakonu o vatrogastvu (NN 125/19)*	17	3.610,08	-
3.	Djelatne vojne osobe - DVO	15748	3.916,08	30 08 21
4.	Pripadnici Hrvatske domovinske vojske od 1941. do 1945. godine	3741	2.498,62	33 00 18
5.	Bivši politički zatvorenici	2735	3.993,13	33 01 05
6.	Hrvatski branitelji iz Domovinskog rata - ZOHBDR	71107	5.953,79	18 07 24
7.	Mirovine priznate prema općim propisima, a određene prema ZOHBDR - u iz 2017. (čl. 27., 35., 48. i 49. stavak 2.)	44621	2.790,43	28 09 08
8.	Pripadnici bivše Jugoslavenske narodne armije - JNA	5188	3.313,85	-
9.	Pripadnici bivše Jugoslavenske narodne armije - JNA - čl. 185 ZOMO	145	3.209,99	37 08 17
10.	Sudionici Narodnooslobodilačkog rata - NOR	8976	2.940,94	29 04 27
11.	Zastupnici u Hrvatskom saboru, članovi Vlade, suci Ustavnog suda i glavni državni revizor	673	10.068,74	33 01 10
12.	Članovi Izvršnog vijeća Sabora, Saveznog izvršnog vijeća i administrativno umirovljeni javni službenici	92	3.362,75	28 05 06
13.	Bivši službenici u saveznom tijelima bivše SFRJ - članak 38. ZOMO	30	3.877,71	-
14.	Redoviti članovi Hrvatske akademije znanosti i umjetnosti - HAZU	138	9.169,62	41 11 16
15.	Radnici u Istarskim ugljenokopima "Tupljak" d.d. Labin	254	3.957,86	29 08 13
16.	Radnici profesionalno izloženi azbestu	864	3.207,27	27 09 08
17.	Osiguranci - članovi posade broda u međunarodnoj plovidbi i nacionalnoj plovidbi - članak 129. a stavak 2. Pomorskog zakonika	182	2.127,98	29 00 06
18.	Pripadnici Hrvatskog vijeća obrane - HVO	6724	3.287,76	07 01 06
UKUPNO		178627	-	-

* Od lipnja 2020. u primjeni je Zakon o vatrogastvu (NN 125/19).

