

**PREGLED OSNOVNIH PODATAKA O STANJU U SUSTAVU MIROVINSKOG OSIGURANJA za srpanj 2020. (isplata u kolovozu 2020.)**

Vrste mirovina	Broj korisnika	Prosječna netomirovina	Prosječan mirovinski staž (gg mm dd)	Prosječna dob (gg mm)	Bez međunarodnih ugovora					
					Broj korisnika	Prosječna netomirovina	Prosječan mirovinski staž (gg mm dd)	Prosječna dob (gg mm)	Udio netomirovine u netoplaći RH	Udio korisnika u ukupnom broju korisnika mirovine prema Zakonu o mirovinskom osiguranju

**Korisnici mirovina koji su pravo na mirovinu ostvarili prema Zakonu o mirovinskom osiguranju**

Starosna	500121	2.729,97	31 08 01	74 11	410255	3.154,10	31 06 20	74 11	46,56	42,22
Starosna mirovina za dugogodišnjeg osiguranika - čl. 35.	35589	3.654,90	42 07 01	65 02	31132	3.853,07	42 07 02	65 00	56,88	3,20
Starosna mirovina prevedena iz invalidske <sup>1</sup>	83998	2.406,96	24 10 21	73 10	72344	2.717,43	24 06 25	73 08	40,12	7,45
<b>Ukupno starosna</b>	<b>619708</b>	<b>2.739,31</b>	<b>31 04 12</b>	<b>74 02</b>	<b>513731</b>	<b>3.134,97</b>	<b>31 02 22</b>	<b>74 01</b>	<b>46,28</b>	<b>52,87</b>
Prijevremena starosna mirovina	202053	2.623,84	35 11 17	67 07	165643	2.926,86	35 09 03	67 01	43,21	17,05
Prijevremena starosna mirovina zbog stečaja poslodavca - čl. 36.	329	2.861,36	35 06 10	62 04	320	2.872,62	35 06 10	62 03	42,41	0,03
<b>Sveukupno starosna</b>	<b>822090</b>	<b>2.710,98</b>	<b>32 06 00</b>	<b>72 07</b>	<b>679694</b>	<b>3.084,13</b>	<b>32 04 00</b>	<b>72 05</b>	<b>45,53</b>	<b>69,96</b>
Invalidska <sup>1</sup>	109863	2.055,48	21 11 06	61 07	103774	2.148,00	22 00 02	61 05	31,71	10,68
Obiteljska	218593	2.061,65	28 04 15	72 09	188145	2.296,43	28 03 16	72 08	33,90	19,36
<b>UKUPNO</b>	<b>1150546</b>	<b>2.525,02</b>	<b>30 08 18</b>	<b>71 06</b>	<b>971613</b>	<b>2.831,61</b>	<b>30 05 15</b>	<b>71 03</b>	<b>41,80</b>	
Prosječna starosna mirovina prema ZOMO s mirovinskim stažem od 40 i više godina	104682	3.857,68	42 06 14	74 07	81854	4.669,47	42 06 14	74 03	68,93	
Prosječna ukupna mirovina prema ZOMO s mirovinskim stažem od 40 i više godina	200505	3.532,03	42 02 08	72 06	160752	4.134,91	42 02 12	72 04	61,04	16,54
Korisnici najniže mirovine kojima je mirovina određena prema ZOMO	264347	1.695,08	26 11 25	-	227489	1.849,20	26 07 27	-	27,30	23,41
Korisnici najviše mirovine kojima je mirovina određena prema Zakonu o najvišoj mirovini	1762	7.135,33	37 06 23	-	1621	7.464,80	37 08 12	-	110,20	0,17

U broj korisnika mirovina nisu uključeni korisnici mirovina DVO, ZOHBDR i HVO.

<sup>1</sup> Primjena čl. 175. st. 7. i čl. 58. Zakona o mirovinskom osiguranju (NN 157/13, 151/14, 33/15, 93/15, 120/16, 18/18, 62/18, 115/18 i 102/19) te primjena članka 36. i članka 202. Zakona o hrvatskim braniteljima iz Domovinskog rata i članovima njihovih obitelji (NN 121/17) za korisnike kojima su mirovine priznate prema općim propisima, a određene prema spomenutom Zakonu.

Vrste mirovina	Broj korisnika	Prosječna netomirovina	Prosječan mirovinski staž (gg mm dd)	Prosječna dob (gg mm)	Bez međunarodnih ugovora					
					Broj korisnika	Prosječna netomirovina	Prosječan mirovinski staž (gg mm dd)	Prosječna dob (gg mm)	Udio netomirovine u netoplaći RH	Udio NOVIH korisnika u ukupnom broju NOVIH korisnika mirovine prema Zakonu o mirovinskom osiguranju

**Korisnici koji su pravo na mirovinu PRVI PUT ostvarili u 2020. godini prema Zakonu o mirovinskom osiguranju - NOVI KORISNICI**

Starosna	13480	2.524,78	30 10 21	64 04	10567	3.023,32	31 06 18	64 01	44,63	44,48
Starosna mirovina za dugogodišnjeg osiguranika - čl. 35.	3587	3.387,08	42 02 03	61 08	3250	3.520,67	42 01 19	61 08	51,97	13,68
<b>Ukupno starosna</b>	<b>17067</b>	<b>2.706,01</b>	<b>33 02 00</b>	<b>63 09</b>	<b>13817</b>	<b>3.140,31</b>	<b>33 11 15</b>	<b>63 06</b>	<b>46,36</b>	<b>58,16</b>
Prijevremena starosna mirovina	4509	2.775,60	37 00 02	59 11	4029	2.949,83	36 10 26	59 09	43,55	16,96
Prijevremena starosna mirovina zbog stečaja poslodavca - čl. 36.	14	2.675,81	35 04 01	59 02	13	2.707,88	35 00 00	58 10	39,97	0,05
<b>Sveukupno starosna</b>	<b>21590</b>	<b>2.720,52</b>	<b>33 11 24</b>	<b>62 11</b>	<b>17859</b>	<b>3.097,02</b>	<b>34 07 15</b>	<b>62 08</b>	<b>45,72</b>	<b>75,17</b>
Invalidska	1318	1.920,76	24 01 28	54 00	1172	2.093,09	24 04 11	53 07	30,90	4,93
Obiteljska	5699	2.152,26	29 09 27	62 06	4727	2.468,29	29 10 10	61 05	36,44	19,90
<b>UKUPNO</b>	<b>28607</b>	<b>2.570,47</b>	<b>32 08 09</b>	<b>62 05</b>	<b>23758</b>	<b>2.922,40</b>	<b>33 01 26</b>	<b>62 00</b>	<b>43,14</b>	


U broj korisnika mirovina nisu uključeni korisnici mirovina koji su prvi put ostvarili pravo na mirovinu, a određen im je predujam (akontacija), kao niti korisnici mirovina DVO, ZOHBDR i HVO. "Prvi puta" definira pojam prvog ulaska u sustav isplate redovne mirovine.

Vrste mirovina	Broj korisnika	Prosječna netomirovina	Prosječno korištenje prava na mirovinu (gg mm)
----------------	----------------	------------------------	--

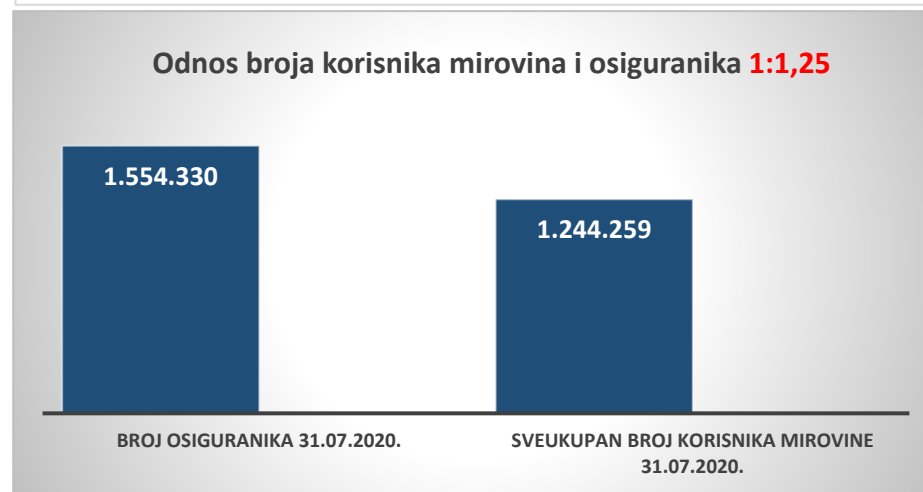
**Korisnici mirovina kojima je u 2020. godini PRESTALO PRAVO NA MIROVINU - uzrok smrt koji su pravo na mirovinu ostvarili prema Zakonu o mirovinskom osiguranju**

Starosna	17218	2.539,12	21 04
Invalidska	2397	2.268,66	19 01
Obiteljska	6455	2.160,39	18 08
<b>UKUPNO</b>	<b>26070</b>	<b>2.420,48</b>	-

U broj korisnika mirovina nisu uključeni korisnici mirovina DVO, ZOHBDR i HVO.



broj osiguranika 31.07.2020.	1.554.330
SVEUKUPAN broj korisnika mirovine 31.07.2020.	1.244.259
odnos broja korisnika mirovina i osiguranika	1:1,25
Prosječna netoplaća u RH za lipanj 2020. (izvor: DZS)	6.774
Aktualna vrijednost mirovine (AVM) 01.01.2020.	68,45
Vrijednost najniže mirovine za 1 godinu mirovinskog staža 01.01.2020.	68,45
Ukupni rashodi za mirovine u 2020. - u milijardama kuna (plan)	42,60
Ukupni rashodi za 2020. uključujući sredstva doplatka za djecu - u milijardama kuna (plan)	44,50



KORISNICI MIROVINA PREMA VRSTAMA I SVOTAMA MIROVINA KOJI SU PRAVO NA MIROVINU OSTVARILI PREMA ZAKONU O MIROVINSKOM OSIGURANJU

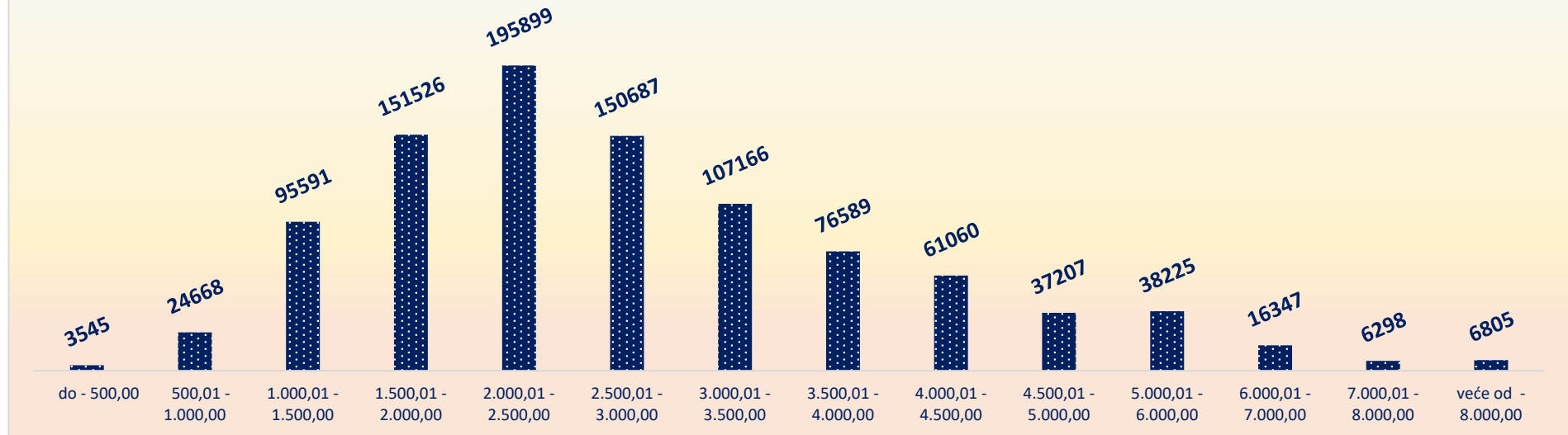
**BEZ MEĐUNARODNIH UGOVORA**

stanje podataka: 31. srpnja 2020.

Svote mirovina	Ukupno			Starosna mirovina			Invalidska mirovina			Obiteljska mirovina		
	Broj korisnika	Prosječna mirovina	Prosječan staž	Broj korisnika	Prosječna mirovina	Prosječan staž	Broj korisnika	Prosječna mirovina	Prosječan staž	Broj korisnika	Prosječna mirovina	Prosječan staž
do - 500,00	3545	328,24	15 00 17	951	297,50	16 03 13	1931	338,54	14 01 08	663	342,31	16 01 18
500,01 - 1.000,00	24668	803,87	15 04 28	10206	793,75	16 05 00	4220	815,96	13 04 02	10242	808,97	15 03 14
1.000,01 - 1.500,00	95591	1.240,41	17 09 24	48759	1.239,10	18 01 20	13701	1.285,78	15 00 00	33131	1.223,56	18 05 27
1.500,01 - 2.000,00	151526	1.767,66	25 04 14	90941	1.773,36	25 10 29	29421	1.766,04	21 04 26	31164	1.752,57	27 06 27
2.000,01 - 2.500,00	195899	2.240,86	29 00 03	121292	2.249,03	30 01 10	26320	2.243,28	23 05 14	48287	2.219,01	29 03 14
2.500,01 - 3.000,00	150687	2.762,15	33 04 04	108280	2.771,39	34 03 17	14919	2.767,59	25 07 09	27488	2.722,80	33 09 16
3.000,01 - 3.500,00	107166	3.233,71	35 00 20	84777	3.237,69	35 06 26	7197	3.203,40	27 00 19	15192	3.225,87	35 11 11
3.500,01 - 4.000,00	76589	3.734,31	36 05 24	65023	3.736,56	36 10 08	3120	3.710,36	28 06 06	8446	3.725,85	36 04 23
4.000,01 - 4.500,00	61060	4.228,59	37 09 15	53633	4.231,65	38 01 04	1429	4.203,97	29 06 08	5998	4.207,02	36 08 23
4.500,01 - 5.000,00	37207	4.728,08	38 07 04	33708	4.728,28	38 10 13	613	4.731,83	29 03 29	2886	4.724,93	37 04 04
5.000,01 - 6.000,00	38225	5.435,47	38 05 20	34428	5.436,73	38 08 08	581	5.418,44	29 01 03	3216	5.425,05	37 10 19
6.000,01 - 7.000,00	16347	6.385,46	38 04 02	15047	6.393,37	38 04 28	221	6.385,37	29 03 21	1079	6.275,16	39 02 10
7.000,01 - 8.000,00	6298	7.444,78	39 00 05	5995	7.447,32	39 00 03	68	7.412,31	29 09 25	235	7.389,36	41 10 00
veće od - 8.000,00	6805	9.244,42	40 09 13	6654	9.244,02	40 10 08	33	9.049,40	29 01 13	118	9.321,26	40 02 04
<b>UKUPNO</b>	<b>971613</b>	<b>2.831,61</b>	<b>30 05 15</b>	<b>679694</b>	<b>3.084,13</b>	<b>32 04 00</b>	<b>103774</b>	<b>2.148,00</b>	<b>22 00 02</b>	<b>188145</b>	<b>2.296,43</b>	<b>28 03 16</b>

U broj korisnika mirovina nisu uključeni korisnici mirovina DVO, ZOHBDR i HVO.

KORISNICI MIROVINA PREMA SVOTAMA MIROVINA KOJI SU PRAVO NA MIROVINU OSTVARILI PREMA ZAKONU O MIROVINSKOM OSIGURANJU **BEZ MEĐUNARODNIH UGOVORA**



KORISNICI MIROVINA PREMA VRSTAMA I SVOTAMA MIROVINA KOJI SU PRAVO NA MIROVINU OSTVARILI do 31. prosinca 1998.

BEZ MEĐUNARODNIH UGOVORA

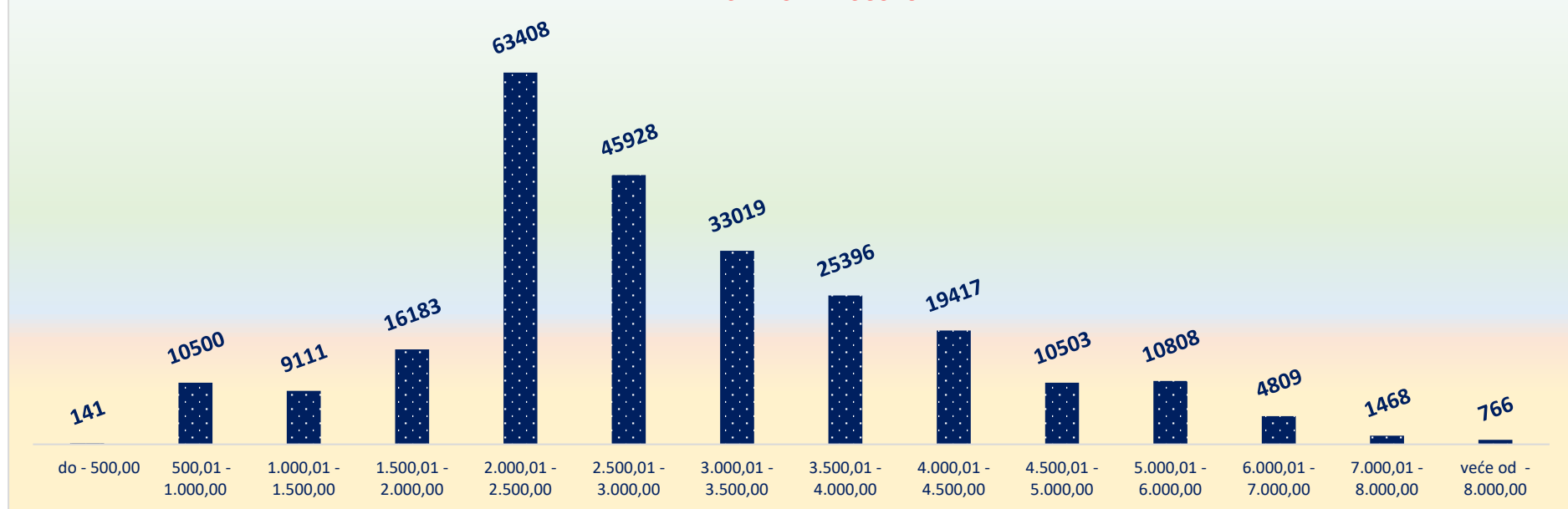
stanje podataka: 31. srpnja 2020.

Svote mirovina	Ukupno			Starosna mirovina			Invalidska mirovina			Obiteljska mirovina		
	Broj korisnika	Prosječna mirovina	Prosječan staž	Broj korisnika	Prosječna mirovina	Prosječan staž	Broj korisnika	Prosječna mirovina	Prosječan staž	Broj korisnika	Prosječna mirovina	Prosječan staž
do - 500,00	141	392,44	13 06 10	42	316,81	20 03 29	1	378,47	02 09 12	98	424,99	10 08 20
500,01 - 1.000,00	10500	775,90	15 01 28	7527	771,87	16 05 07	204	792,48	10 01 28	2769	785,62	12 00 24
1.000,01 - 1.500,00	9111	1.267,40	17 04 27	4376	1.266,02	18 06 10	412	1.294,23	11 03 00	4323	1.266,23	16 10 13
1.500,01 - 2.000,00	16183	1.783,08	22 00 27	9345	1.788,77	22 05 04	908	1.798,26	14 11 06	5930	1.771,78	22 07 16
2.000,01 - 2.500,00	63408	2.224,66	24 05 17	40663	2.232,95	25 00 21	3725	2.206,21	14 00 27	19020	2.210,56	25 02 15
2.500,01 - 3.000,00	45928	2.785,15	31 03 25	36349	2.800,05	32 00 23	2215	2.797,85	20 08 27	7364	2.707,84	30 07 01
3.000,01 - 3.500,00	33019	3.242,23	32 07 06	28248	3.244,24	32 10 16	1272	3.241,09	23 05 04	3499	3.226,41	33 01 17
3.500,01 - 4.000,00	25396	3.731,87	33 07 29	22618	3.733,06	33 11 11	901	3.711,19	24 02 21	1877	3.727,46	33 09 11
4.000,01 - 4.500,00	19417	4.219,96	34 08 11	17391	4.222,83	34 10 22	549	4.199,11	26 05 09	1477	4.193,94	34 08 05
4.500,01 - 5.000,00	10503	4.727,70	35 00 02	9676	4.728,12	35 01 27	238	4.725,01	26 10 20	589	4.721,78	35 04 06
5.000,01 - 6.000,00	10808	5.433,21	34 10 09	10041	5.435,24	34 11 03	190	5.424,72	26 00 28	577	5.400,70	36 05 21
6.000,01 - 7.000,00	4809	6.400,89	34 11 26	4582	6.409,54	35 00 14	88	6.365,35	28 10 17	139	6.138,21	36 08 25
7.000,01 - 8.000,00	1468	7.420,78	35 10 08	1423	7.422,10	36 00 02	33	7.410,75	28 08 08	12	7.291,58	37 10 01
veće od - 8.000,00	766	8.400,93	36 05 17	749	8.393,50	36 07 16	16	8.672,97	28 03 25	1	9.615,03	45 07 02
<b>UKUPNO</b>	<b>251457</b>	<b>3.013,79</b>	<b>28 10 03</b>	<b>193030</b>	<b>3.194,92</b>	<b>30 02 08</b>	<b>10752</b>	<b>2.754,27</b>	<b>18 02 11</b>	<b>47675</b>	<b>2.338,98</b>	<b>25 06 12</b>

U broj korisnika mirovina nisu uključeni korisnici mirovina DVO, ZOHBDR i HVO.

KORISNICI MIROVINA PREMA SVOTAMA MIROVINA KOJI SU PRAVO NA MIROVINU OSTVARILI do 31. prosinca 1998.

BEZ MEĐUNARODNIH UGOVORA



KORISNICI MIROVINA PREMA VRSTAMA I SVOTAMA MIROVINA KOJI SU PRAVO NA MIROVINU OSTVARILI od 1. siječnja 1999.

BEZ MEĐUNARODNIH UGOVORA

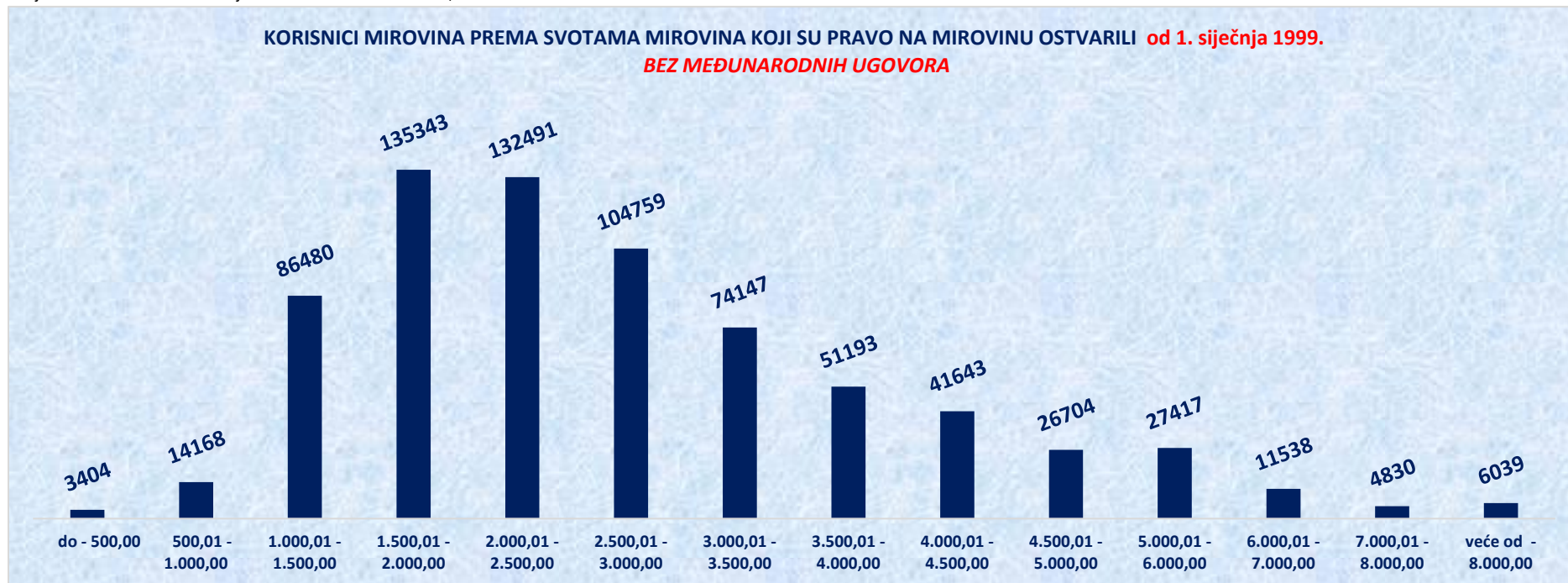
stanje podataka: 31. srpnja 2020.

Svote mirovina	Ukupno			Starosna mirovina			Invalidska mirovina			Obiteljska mirovina		
	Broj korisnika	Prosječna mirovina	Prosječan staž	Broj korisnika	Prosječna mirovina	Prosječan staž	Broj korisnika	Prosječna mirovina	Prosječan staž	Broj korisnika	Prosječna mirovina	Prosječan staž
do - 500,00	3404	325,58	15 01 11	909	296,61	16 01 01	1930	338,52	14 01 10	565	327,97	17 00 29
500,01 - 1.000,00	14168	824,60	15 07 06	2679	855,22	16 04 06	4016	817,16	13 06 00	7473	817,62	16 05 28
1.000,01 - 1.500,00	86480	1.237,56	17 10 10	44383	1.236,45	18 01 06	13289	1.285,52	15 01 12	28808	1.217,16	18 08 26
1.500,01 - 2.000,00	135343	1.765,82	25 09 09	81596	1.771,59	26 03 21	28513	1.765,01	21 07 12	25234	1.748,06	28 08 27
2.000,01 - 2.500,00	132491	2.248,61	31 02 13	80629	2.257,14	32 08 05	22595	2.249,40	25 00 03	29267	2.224,51	31 11 25
2.500,01 - 3.000,00	104759	2.752,07	34 02 21	71931	2.756,91	35 05 05	12704	2.762,32	26 04 27	20124	2.728,28	34 11 00
3.000,01 - 3.500,00	74147	3.229,92	36 01 19	56529	3.234,42	36 11 00	5925	3.195,31	27 08 07	11693	3.225,71	36 08 26
3.500,01 - 4.000,00	51193	3.735,52	37 10 09	42405	3.738,43	38 04 16	2219	3.710,02	29 10 03	6569	3.725,39	37 01 18
4.000,01 - 4.500,00	41643	4.232,61	39 02 10	36242	4.235,89	39 07 12	880	4.207,00	30 11 13	4521	4.211,29	37 04 19
4.500,01 - 5.000,00	26704	4.728,23	40 00 01	24032	4.728,35	40 04 01	375	4.736,16	30 09 03	2297	4.725,74	37 10 14
5.000,01 - 6.000,00	27417	5.436,36	39 10 24	24387	5.437,35	40 02 21	391	5.415,39	30 05 29	2639	5.430,37	38 02 06
6.000,01 - 7.000,00	11538	6.379,03	39 08 29	10465	6.386,29	39 10 22	133	6.398,61	29 07 06	940	6.295,41	39 06 25
7.000,01 - 8.000,00	4830	7.452,08	39 11 27	4572	7.455,18	39 11 16	35	7.413,79	30 10 18	223	7.394,62	42 00 14
veće od - 8.000,00	6039	9.351,41	41 03 29	5905	9.351,90	41 04 20	17	9.403,70	29 10 19	117	9.318,75	40 01 17
<b>UKUPNO</b>	<b>720156</b>	<b>2.768,00</b>	<b>31 00 06</b>	<b>486664</b>	<b>3.040,18</b>	<b>33 02 06</b>	<b>93022</b>	<b>2.077,92</b>	<b>22 05 01</b>	<b>140470</b>	<b>2.281,99</b>	<b>29 02 21</b>

U broj korisnika mirovina nisu uključeni korisnici mirovina DVO, ZOHBDR i HVO.

KORISNICI MIROVINA PREMA SVOTAMA MIROVINA KOJI SU PRAVO NA MIROVINU OSTVARILI od 1. siječnja 1999.

BEZ MEĐUNARODNIH UGOVORA



KORISNICI KOJIMA SU MIROVINE PRIZNATE I / ILI ODREĐENE PREMA POSEBNIM PROPISIMA

stanje podataka: 31. srpnja 2020.

Red. br.	Kategorije korisnika mirovina	Broj korisnika	Prosječna mirovina	Prosječan staž
0	1	2	3	4
1.	Radnici na poslovima ovlaštenih službenih osoba u tijelima unutarnjih poslova i pravosuđa, kao i na poslovima razminiranja: a) radnici na poslovima ovlaštenih službenih osoba u tijelima unutarnjih poslova i pravosuđa, kojima je pravo na mirovinu priznato prema propisima koji su bili na snazi do stupanja na snagu Zakona o pravima iz mirovinskog osiguranja DVO, PS i OSO	8396	4.381,48	32 01 01
	b) radnici na poslovima policijskih službenika, ovlaštenih službenih osoba pravosuđa i službene osobe s posebnim dužnostima i ovlastima u sigurnosno obavještajnom sustavu RH koji su pravo na mirovinu ostvarili prema Zakonu o pravima DVO, PS i OSO	8493	4.288,21	34 11 00
	c) radnici na poslovima razminiranja	574	4.178,53	31 00 23
2.	Korisnici koji pravo na mirovinu ostvaruju prema Zakonu o vatrogastvu (NN 125/19)*	29	3.791,73	-
3.	Djelatne vojne osobe - DVO	15804	3.914,23	30 08 25
4.	Pripadnici Hrvatske domovinske vojske od 1941. do 1945. godine	3682	2.502,40	33 01 03
5.	Bivši politički zatvorenici	2733	3.986,64	33 01 14
6.	Hrvatski branitelji iz Domovinskog rata - ZOHBDR	71160	5.949,41	18 07 23
7.	Mirovine priznate prema općim propisima, a određene prema ZOHBDR - u iz 2017. (čl. 27., 35., 48. i 49. stavak 2.)	45184	2.793,56	28 10 01
8.	Pripadnici bivše Jugoslavenske narodne armije - JNA	5150	3.312,24	-
9.	Pripadnici bivše Jugoslavenske narodne armije - JNA - čl. 185 ZOMO	149	3.251,69	37 10 27
10.	Sudionici Narodnooslobodilačkog rata - NOR	8849	2.938,40	29 05 02
11.	Zastupnici u Hrvatskom saboru, članovi Vlade, suci Ustavnog suda i glavni državni revizor	676	10.067,90	33 01 04
12.	Članovi Izvršnog vijeća Sabora, Saveznog izvršnog vijeća i administrativno umirovljeni javni službenici	92	3.362,75	28 05 06
13.	Bivši službenici u savezima u tijelima bivše SFRJ - članak 38. ZOMO	31	3.767,31	-
14.	Redoviti članovi Hrvatske akademije znanosti i umjetnosti - HAZU	136	9.185,22	41 11 12
15.	Radnici u Istarskim ugljenokopima "Tupljak" d.d. Labin	254	3.957,86	29 08 13
16.	Radnici profesionalno izloženi azbestu	860	3.204,86	27 08 25
17.	Osiguranci - članovi posade broda u međunarodnoj plovidbi i nacionalnoj plovidbi - članak 129. a stavak 2. Pomorskog zakonika	182	2.127,41	29 00 18
18.	Pripadnici Hrvatskog vijeća obrane - HVO	6749	3.293,97	07 00 14
UKUPNO		179183	-	-

\* Od lipnja 2020. u primjeni je Zakon o vatrogastvu (NN 125/19).

KORISNICI KOJIMA SU MIROVINE PRIZNATE I / ILI ODREĐENE PREMA POSEBNIM PROPISIMA

