

PREGLED OSNOVNIH PODATAKA O STANJU U SUSTAVU MIROVINSKOG OSIGURANJA za kolovoz 2020. (isplata u rujnu 2020.)

Vrste mirovina	Broj korisnika	Prosječna netomirovina	Prosječan mirovinski staž (gg mm dd)	Prosječna dob (gg mm)	Bez međunarodnih ugovora					
					Broj korisnika	Prosječna netomirovina	Prosječan mirovinski staž (gg mm dd)	Prosječna dob (gg mm)	Udio netomirovine u netoplaći RH	Udio korisnika u ukupnom broju korisnika mirovine prema Zakonu o mirovinskom osiguranju

Korisnici mirovina koji su pravo na mirovinu ostvarili prema Zakonu o mirovinskom osiguranju

Starosna	499982	2.763,92	31 08 00	74 11	410053	3.193,68	31 06 20	74 11	47,51	42,23
Starosna mirovina za dugogodišnjeg osiguranika - čl. 35.	35921	3.698,23	42 06 29	65 02	31437	3.897,76	42 07 00	65 01	57,99	3,24
Starosna mirovina prevedena iz invalidske ¹	83995	2.439,74	24 10 17	73 11	72357	2.753,82	24 06 23	73 09	40,97	7,45
Ukupno starosna	619898	2.774,13	31 04 13	74 02	513847	3.174,82	31 02 24	74 02	47,23	52,92
Prijevremena starosna mirovina	202367	2.659,20	35 11 18	67 07	165965	2.965,48	35 09 04	67 02	44,12	17,09
Prijevremena starosna mirovina zbog stečaja poslodavca - čl. 36.	331	2.908,30	35 06 08	62 04	322	2.919,88	35 06 08	62 04	43,44	0,03
Sveukupno starosna	822596	2.745,91	32 06 01	72 07	680134	3.123,61	32 04 03	72 05	46,47	70,04
Invalidska ¹	109318	2.083,57	21 11 05	61 07	103246	2.177,55	22 00 00	61 06	32,39	10,63
Obiteljska	218111	2.088,82	28 04 16	72 09	187627	2.327,55	28 03 16	72 08	34,63	19,32
UKUPNO	1150025	2.558,33	30 08 21	71 07	971007	2.869,20	30 05 19	71 04	42,68	
Prosječna starosna mirovina prema ZOMO s mirovinskim stažem od 40 i više godina	104763	3.904,20	42 06 18	74 07	81954	4.723,67	42 06 18	74 03	70,27	
Prosječna ukupna mirovina prema ZOMO s mirovinskim stažem od 40 i više godina	200952	3.575,37	42 02 10	72 07	161171	4.183,84	42 02 14	72 04	62,24	16,60
Korisnici najniže mirovine kojima je mirovina određena prema ZOMO	264984	1.720,16	27 00 01	-	228009	1.876,85	26 08 04	-	27,92	23,48
Korisnici najviše mirovine kojima je mirovina određena prema Zakonu o najvišoj mirovini	1756	7.203,42	37 06 29	-	1614	7.538,00	37 08 18	-	112,14	0,17

U broj korisnika mirovina nisu uključeni korisnici mirovina DVO, ZOHBDR i HVO.

¹ Primjena čl. 175. st. 7. i čl. 58. Zakona o mirovinskom osiguranju (NN 157/13, 151/14, 33/15, 93/15, 120/16, 18/18, 62/18, 115/18 i 102/19) te primjena članka 36. i članka 202. Zakona o hrvatskim braniteljima iz Domovinskog rata i članovima njihovih obitelji (NN 121/17) za korisnike kojima su mirovine priznate prema općim propisima, a određene prema spomenutom Zakonu.

Vrste mirovina	Broj korisnika	Prosječna netomirovina	Prosječan mirovinski staž (gg mm dd)	Prosječna dob (gg mm)	Bez međunarodnih ugovora					
					Broj korisnika	Prosječna netomirovina	Prosječan mirovinski staž (gg mm dd)	Prosječna dob (gg mm)	Udio netomirovine u netoplaći RH	Udio NOVIH korisnika u ukupnom broju NOVIH korisnika mirovine prema Zakonu o mirovinskom osiguranju

Korisnici koji su pravo na mirovinu PRVI PUT ostvarili u 2020. godini prema Zakonu o mirovinskom osiguranju - NOVI KORISNICI

Starosna	15118	2.540,66	30 09 07	64 03	11854	3.039,87	31 04 29	64 01	45,22	44,71
Starosna mirovina za dugogodišnjeg osiguranika - čl. 35.	3929	3.441,55	42 02 07	61 08	3562	3.576,27	42 01 22	61 07	53,20	13,43
Ukupno starosna	19047	2.726,50	33 00 14	63 09	15416	3.163,81	33 09 26	63 06	47,07	58,14
Prijevremena starosna mirovina	5074	2.812,88	37 00 00	59 10	4553	2.980,54	36 10 26	59 09	44,34	17,17
Prijevremena starosna mirovina zbog stečaja poslodavca - čl. 36.	16	2.718,52	35 03 02	59 00	15	2.747,03	34 11 20	58 08	40,87	0,06
Sveukupno starosna	24137	2.744,65	33 10 19	62 11	19984	3.121,74	34 06 10	62 08	46,44	75,37
Invalidska	1417	1.937,29	24 01 21	54 00	1249	2.124,59	24 04 14	53 06	31,61	4,71
Obiteljska	6377	2.186,44	29 09 23	62 06	5281	2.507,00	29 10 14	61 05	37,30	19,92
UKUPNO	31931	2.597,34	32 07 18	62 05	26514	2.952,32	33 01 09	62 00	43,92	


U broj korisnika mirovina nisu uključeni korisnici mirovina koji su prvi put ostvarili pravo na mirovinu, a određen im je predujam (akontacija), kao niti korisnici mirovina DVO, ZOHBDR i HVO. "Prvi puta" definira pojam prvog ulaska u sustav isplate redovne mirovine.

Vrste mirovina	Broj korisnika	Prosječna netomirovina	Prosječno korištenje prava na mirovinu (gg mm)
----------------	----------------	------------------------	--

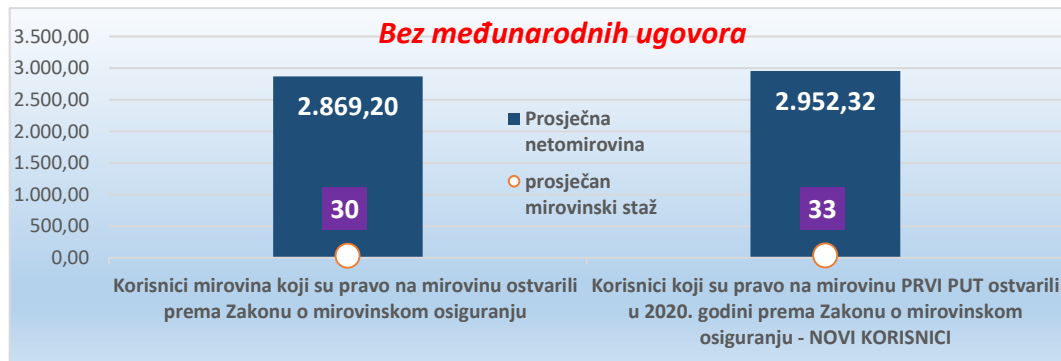
Korisnici mirovina kojima je u 2020. godini **PRESTALO PRAVO NA MIROVINU - uzrok smrt** koji su pravo na mirovinu ostvarili prema Zakonu o mirovinskom osiguranju

Starosna	20321	2.567,74	21 04
Invalidska	2819	2.288,19	19 01
Obiteljska	7668	2.193,84	18 08
UKUPNO	30808	2.449,10	-

U broj korisnika mirovina nisu uključeni korisnici mirovina DVO, ZOHBDR i HVO.



broj osiguranika 31.08.2020.	1.553.879
SVEUKUPAN broj korisnika mirovine 31.08.2020.	1.243.722
odnos broja korisnika mirovina i osiguranika	1:1,25
Prosječna netoplaća u RH za srpanj 2020. (izvor: DZS)	6.722
Aktualna vrijednost mirovine (AVM) 01.07.2020.	69,42
Vrijednost najniže mirovine za 1 godinu mirovinskog staža 01.07.2020.	69,42
Ukupni rashodi za mirovine u 2020. - u milijardama kuna (plan)	42,60
Ukupni rashodi za 2020. uključujući sredstva doplatka za djecu - u milijardama kuna (plan)	44,50

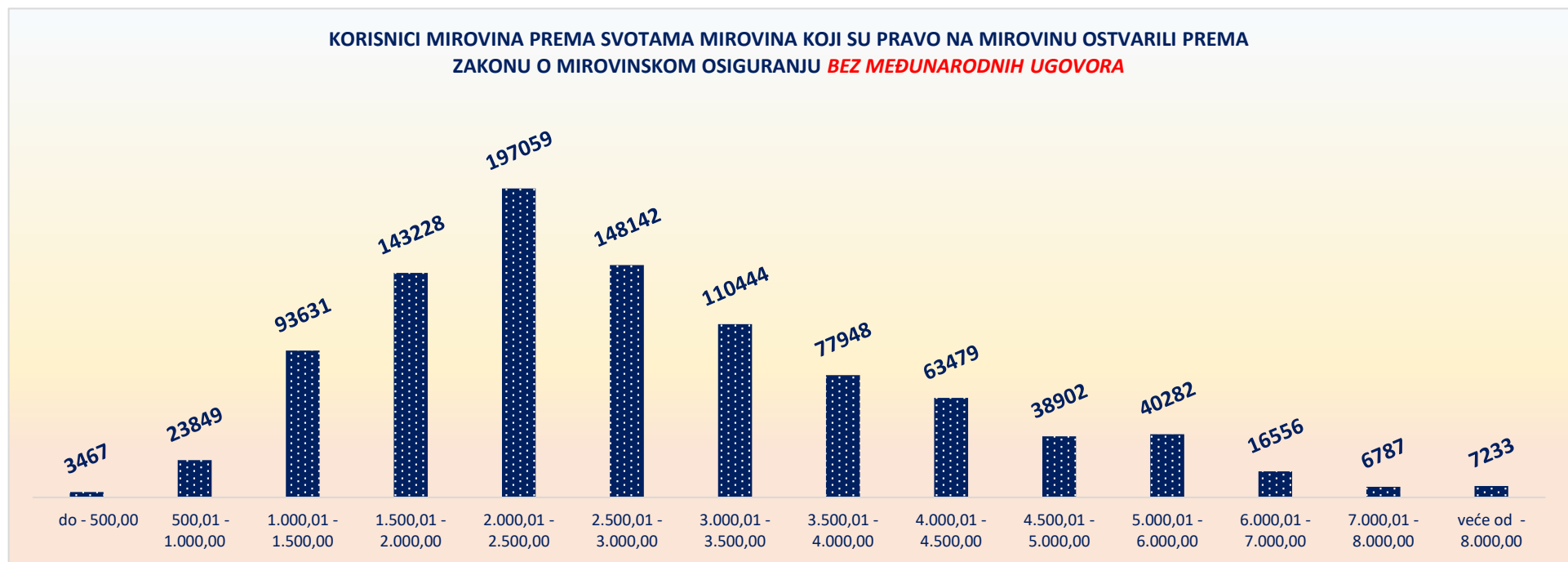


**KORISNICI MIROVINA PREMA VRSTAMA I SVOTAMA MIROVINA KOJI SU PRAVO NA MIROVINU OSTVARILI PREMA ZAKONU O MIROVINSKOM OSIGURANJU
BEZ MEĐUNARODNIH UGOVORA**

stanje podataka: 31. kolovoza 2020.

Svote mirovina	Ukupno			Starosna mirovina			Invalidska mirovina			Obiteljska mirovina		
	Broj korisnika	Prosječna mirovina	Prosječan staž	Broj korisnika	Prosječna mirovina	Prosječan staž	Broj korisnika	Prosječna mirovina	Prosječan staž	Broj korisnika	Prosječna mirovina	Prosječan staž
do - 500,00	3467	329,02	15 01 02	941	300,26	16 03 24	1895	340,12	14 01 02	631	338,60	16 04 16
500,01 - 1.000,00	23849	808,13	15 04 14	9860	798,99	16 04 15	4176	821,68	13 04 09	9813	811,55	15 03 00
1.000,01 - 1.500,00	93631	1.248,38	17 08 02	48080	1.249,46	18 01 03	13502	1.298,99	14 11 19	32049	1.225,43	18 02 00
1.500,01 - 2.000,00	143228	1.770,18	25 01 00	84357	1.774,60	25 06 00	28264	1.779,11	21 04 09	30607	1.749,75	27 04 26
2.000,01 - 2.500,00	197059	2.246,39	28 10 08	122867	2.251,92	29 11 14	26376	2.253,28	23 03 23	47816	2.228,37	29 01 03
2.500,01 - 3.000,00	148142	2.765,33	33 03 09	105834	2.775,74	34 02 23	14418	2.765,97	25 06 24	27890	2.725,52	33 07 17
3.000,01 - 3.500,00	110444	3.231,74	34 09 23	86350	3.235,83	35 04 13	8176	3.195,48	26 09 12	15918	3.228,18	35 09 29
3.500,01 - 4.000,00	77948	3.735,18	36 04 08	65984	3.736,85	36 08 25	3264	3.714,48	28 03 28	8700	3.730,24	36 04 16
4.000,01 - 4.500,00	63479	4.227,71	37 08 11	55641	4.230,28	38 00 04	1562	4.204,78	29 05 12	6276	4.210,69	36 08 20
4.500,01 - 5.000,00	38902	4.729,57	38 07 00	35220	4.729,94	38 10 11	638	4.725,69	29 04 11	3044	4.726,13	37 02 24
5.000,01 - 6.000,00	40282	5.441,05	38 05 26	36181	5.440,85	38 08 17	630	5.405,54	29 02 23	3471	5.449,59	37 10 03
6.000,01 - 7.000,00	16556	6.384,24	38 04 16	15299	6.390,02	38 05 17	234	6.370,07	28 11 20	1023	6.301,12	39 03 02
7.000,01 - 8.000,00	6787	7.432,04	38 09 26	6450	7.433,52	38 09 24	78	7.436,53	29 08 20	259	7.393,91	41 08 24
veće od - 8.000,00	7233	9.275,06	40 08 27	7070	9.274,94	40 09 19	33	9.152,25	29 01 13	130	9.312,74	40 03 26
UKUPNO	971007	2.869,20	30 05 19	680134	3.123,61	32 04 03	103246	2.177,55	22 00 00	187627	2.327,55	28 03 16

U broj korisnika mirovina nisu uključeni korisnici mirovina DVO, ZOHBDR i HVO.



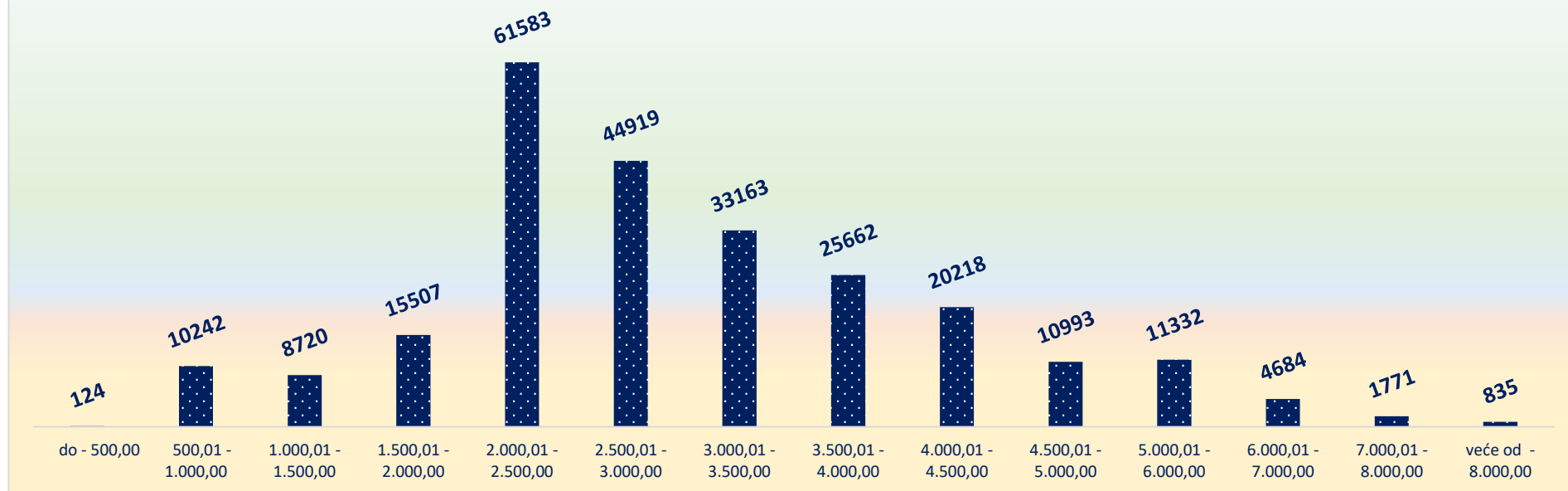
**KORISNICI MIROVINA PREMA VRSTAMA I SVOTAMA MIROVINA KOJI SU PRAVO NA MIROVINU OSTVARILI do 31. prosinca 1998.
BEZ MEĐUNARODNIH UGOVORA**

stanje podataka: 31. kolovoza 2020.

Svote mirovina	Ukupno			Starosna mirovina			Invalidska mirovina			Obiteljska mirovina		
	Broj korisnika	Prosječna mirovina	Prosječan staž	Broj korisnika	Prosječna mirovina	Prosječan staž	Broj korisnika	Prosječna mirovina	Prosječan staž	Broj korisnika	Prosječna mirovina	Prosječan staž
do - 500,00	124	388,33	13 10 15	41	323,20	20 04 01	1	383,84	02 09 12	82	420,95	10 09 09
500,01 - 1.000,00	10242	783,35	15 01 20	7352	780,44	16 04 26	195	796,54	10 01 26	2695	790,32	12 00 15
1.000,01 - 1.500,00	8720	1.268,50	17 02 29	4172	1.265,37	18 05 22	388	1.293,57	11 01 02	4160	1.269,29	16 07 03
1.500,01 - 2.000,00	15507	1.785,41	21 10 22	8924	1.791,66	22 02 05	857	1.799,52	14 08 20	5726	1.773,57	22 06 01
2.000,01 - 2.500,00	61583	2.241,82	24 03 07	39231	2.249,02	24 10 13	3643	2.227,34	13 11 01	18709	2.229,53	25 00 16
2.500,01 - 3.000,00	44919	2.794,29	31 01 23	35441	2.810,28	31 10 19	2095	2.810,16	20 07 12	7383	2.713,02	30 05 07
3.000,01 - 3.500,00	33163	3.242,65	32 05 09	28101	3.245,00	32 09 02	1340	3.234,36	23 02 03	3722	3.227,86	32 11 00
3.500,01 - 4.000,00	25662	3.734,28	33 06 21	22870	3.735,17	33 10 02	884	3.708,11	24 01 27	1908	3.735,70	33 08 21
4.000,01 - 4.500,00	20218	4.221,54	34 07 21	18083	4.223,67	34 10 04	610	4.201,57	26 03 26	1525	4.204,20	34 06 21
4.500,01 - 5.000,00	10993	4.729,20	34 11 29	10120	4.729,34	35 01 22	248	4.725,53	26 11 18	625	4.728,42	35 03 24
5.000,01 - 6.000,00	11332	5.439,94	34 10 09	10450	5.438,18	34 11 00	204	5.391,43	26 01 14	678	5.481,67	36 05 21
6.000,01 - 7.000,00	4684	6.385,52	34 10 21	4518	6.388,70	35 00 02	97	6.358,86	28 07 06	69	6.214,97	36 04 16
7.000,01 - 8.000,00	1771	7.381,35	35 07 09	1722	7.380,15	35 08 28	36	7.455,05	28 02 05	13	7.335,84	38 07 29
veće od - 8.000,00	835	8.455,21	36 06 12	818	8.447,50	36 08 07	16	8.770,04	28 03 25	1	9.722,28	45 07 02
UKUPNO	249753	3.054,16	28 10 02	191843	3.237,07	30 02 06	10614	2.795,70	18 02 07	47296	2.370,21	25 06 08

U broj korisnika mirovina nisu uključeni korisnici mirovina DVO, ZOHBDR i HVO.

**KORISNICI MIROVINA PREMA SVOTAMA MIROVINA KOJI SU PRAVO NA MIROVINU OSTVARILI do 31. prosinca 1998.
BEZ MEĐUNARODNIH UGOVORA**



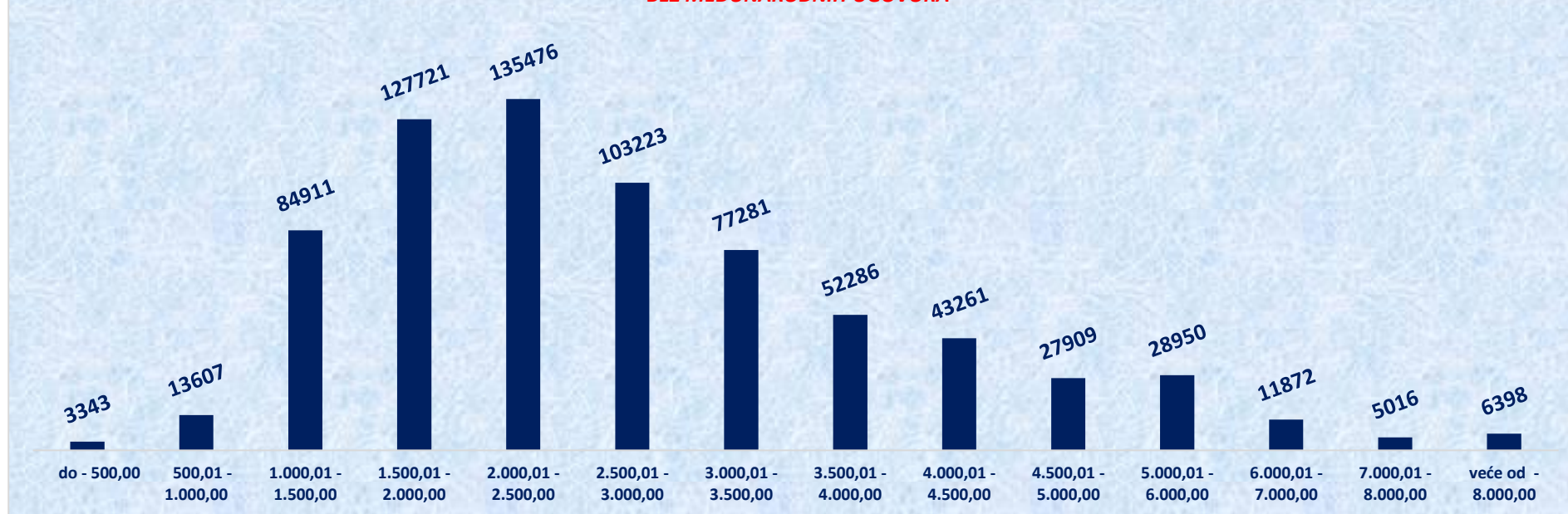
**KORISNICI MIROVINA PREMA VRSTAMA I SVOTAMA MIROVINA KOJI SU PRAVO NA MIROVINU OSTVARILI od 1. siječnja 1999.
BEZ MEĐUNARODNIH UGOVORA**

stanje podataka: 31. kolovoza 2020.

Svote mirovina	Ukupno			Starosna mirovina			Invalidska mirovina			Obiteljska mirovina		
	Broj korisnika	Prosječna mirovina	Prosječan staž	Broj korisnika	Prosječna mirovina	Prosječan staž	Broj korisnika	Prosječna mirovina	Prosječan staž	Broj korisnika	Prosječna mirovina	Prosječan staž
do - 500,00	3343	326,82	15 01 19	900	299,22	16 01 12	1894	340,09	14 01 04	549	326,30	17 02 18
500,01 - 1.000,00	13607	826,78	15 06 20	2508	853,36	16 03 08	3981	822,91	13 06 06	7118	819,59	16 05 20
1.000,01 - 1.500,00	84911	1.246,31	17 08 17	43908	1.247,95	18 00 19	13114	1.299,15	15 00 26	27889	1.218,89	18 04 26
1.500,01 - 2.000,00	127721	1.768,33	25 05 22	75433	1.772,58	25 10 25	27407	1.778,47	21 06 25	24881	1.744,27	28 06 13
2.000,01 - 2.500,00	135476	2.248,46	30 11 13	83636	2.253,28	32 04 06	22733	2.257,43	24 09 28	29107	2.227,62	31 08 23
2.500,01 - 3.000,00	103223	2.752,73	34 02 10	70393	2.758,35	35 05 04	12323	2.758,45	26 04 11	20507	2.730,02	34 08 23
3.000,01 - 3.500,00	77281	3.227,06	35 09 23	58249	3.231,41	36 07 18	6836	3.187,86	27 04 10	12196	3.228,28	36 08 04
3.500,01 - 4.000,00	52286	3.735,62	37 08 15	43114	3.737,74	38 02 28	2380	3.716,85	29 06 19	6792	3.728,71	37 01 07
4.000,01 - 4.500,00	43261	4.230,60	39 01 00	37558	4.233,45	39 06 01	952	4.206,83	30 10 00	4751	4.212,77	37 04 25
4.500,01 - 5.000,00	27909	4.729,72	39 11 27	25100	4.730,18	40 04 01	390	4.725,79	30 08 28	2419	4.725,54	37 08 28
5.000,01 - 6.000,00	28950	5.441,49	39 10 29	25731	5.441,93	40 02 28	426	5.412,30	30 07 23	2793	5.441,81	38 01 29
6.000,01 - 7.000,00	11872	6.383,74	39 09 05	10781	6.390,57	39 11 03	137	6.378,01	29 02 21	954	6.307,35	39 05 18
7.000,01 - 8.000,00	5016	7.449,94	39 11 15	4728	7.452,95	39 11 07	42	7.420,65	31 00 10	246	7.396,98	41 10 24
veće od - 8.000,00	6398	9.382,06	41 03 13	6252	9.383,20	41 04 02	17	9.511,99	29 10 19	129	9.309,56	40 03 11
UKUPNO	721254	2.805,15	31 00 10	488291	3.079,04	33 02 07	92632	2.106,72	22 04 29	140331	2.313,17	29 02 21

U broj korisnika mirovina nisu uključeni korisnici mirovina DVO, ZOHBDR i HVO.

**KORISNICI MIROVINA PREMA SVOTAMA MIROVINA KOJI SU PRAVO NA MIROVINU OSTVARILI od 1. siječnja 1999.
BEZ MEĐUNARODNIH UGOVORA**



KORISNICI KOJIMA SU MIROVINE PRIZNATE I / ILI ODREĐENE PREMA POSEBNIM PROPISIMA

stanje podataka: 31. kolovoza 2020.

Red. br.	Kategorije korisnika mirovina	Broj korisnika	Prosječna mirovina	Prosječan staž
0	1	2	3	4
1.	Radnici na poslovima ovlaštenih službenih osoba u tijelima unutarnjih poslova i pravosuđa, kao i na poslovima razminiranja: a) radnici na poslovima ovlaštenih službenih osoba u tijelima unutarnjih poslova i pravosuđa, kojima je pravo na mirovinu priznato prema propisima koji su bili na snazi do stupanja na snagu Zakona o pravima iz mirovinskog osiguranja DVO, PS i OSO	8368	4.431,52	32 00 28
	b) radnici na poslovima policijskih službenika, ovlaštenih službenih osoba pravosuđa i službene osobe s posebnim dužnostima i ovlastima u sigurnosno obavještajnom sustavu RH koji su pravo na mirovinu ostvarili prema Zakonu o pravima DVO, PS i OSO	8522	4.338,60	34 11 07
	c) radnici na poslovima razminiranja	577	4.231,60	31 00 22
2.	Korisnici koji pravo na mirovinu ostvaruju prema Zakonu o vatrogastvu (NN 125/19)*	32	4.104,59	-
3.	Djelatne vojne osobe - DVO	15812	3.963,20	30 08 27
4.	Pripadnici Hrvatske domovinske vojske od 1941. do 1945. godine	3621	2.534,98	33 01 03
5.	Bivši politički zatvorenici	2708	4.040,25	33 01 25
6.	Hrvatski branitelji iz Domovinskog rata - ZOHBDR	71136	6.025,09	18 07 23
7.	Mirovine priznate prema općim propisima, a određene prema ZOHBDR - u iz 2017. (čl. 27., 35., 48. i 49. stavak 2.)	45445	2.835,29	28 10 17
8.	Pripadnici bivše Jugoslavenske narodne armije - JNA	5103	3.356,94	-
9.	Pripadnici bivše Jugoslavenske narodne armije - JNA - čl. 185 ZOMO	150	3.291,05	37 11 28
10.	Sudionici Narodnooslobodilačkog rata - NOR	8719	2.975,78	29 05 09
11.	Zastupnici u Hrvatskom saboru, članovi Vlade, suci Ustavnog suda i glavni državni revizor	681	10.167,89	33 01 02
12.	Članovi Izvršnog vijeća Sabora, Saveznog izvršnog vijeća i administrativno umirovljeni javni službenici	91	3.418,24	28 05 02
13.	Bivši službenici u savezним tijelima bivše SFRJ - članak 38. ZOMO	31	3.812,10	-
14.	Redoviti članovi Hrvatske akademije znanosti i umjetnosti - HAZU	135	9.249,18	41 10 27
15.	Radnici u Istarskim ugljenokopima "Tupljak" d.d. Labin	254	4.010,41	29 08 13
16.	Radnici profesionalno izloženi azbestu	861	3.249,18	27 08 25
17.	Osiguranici - članovi posade broda u međunarodnoj plovidbi i nacionalnoj plovidbi - članak 129. a stavak 2. Pomorskog zakonika	182	2.159,74	29 00 12
18.	Pripadnici Hrvatskog vijeća obrane - HVO	6749	3.345,48	07 00 17
UKUPNO		179177	-	-

* Od lipnja 2020. u primjeni je Zakon o vatrogastvu (NN 125/19).

KORISNICI KOJIMA SU MIROVINE PRIZNATE I / ILI ODREĐENE PREMA POSEBNIM PROPISIMA

