

**PREGLED OSNOVNIH PODATAKA O STANJU U SUSTAVU MIROVINSKOG OSIGURANJA za rujan 2020. (isplata u listopadu 2020.)**

Vrste mirovina	Broj korisnika	Prosječna netomirovina	Prosječan mirovinski staž (gg mm dd)	Prosječna dob (gg mm)	Bez međunarodnih ugovora					
					Broj korisnika	Prosječna netomirovina	Prosječan mirovinski staž (gg mm dd)	Prosječna dob (gg mm)	Udio netomirovine u netoplaći RH	Udio korisnika u ukupnom broju korisnika mirovine prema Zakonu o mirovinskom osiguranju

**Korisnici mirovina koji su pravo na mirovinu ostvarili prema Zakonu o mirovinskom osiguranju**

Starosna	500625	2.766,03	31 08 02	74 11	410434	3.197,16	31 06 23	74 11	47,56	42,27
Starosna mirovina za dugogodišnjeg osiguranika - čl. 35.	36420	3.697,90	42 06 27	65 03	31893	3.896,21	42 06 27	65 01	57,95	3,28
Starosna mirovina prevedena iz invalidske <sup>1</sup>	83843	2.439,38	24 10 14	73 11	72230	2.753,27	24 06 20	73 09	40,95	7,44
<b>Ukupno starosna</b>	<b>620888</b>	<b>2.776,58</b>	<b>31 04 19</b>	<b>74 02</b>	<b>514557</b>	<b>3.178,17</b>	<b>31 03 01</b>	<b>74 01</b>	<b>47,27</b>	<b>52,99</b>
Prijevremena starosna mirovina	202852	2.660,01	35 11 19	67 08	166425	2.965,94	35 09 06	67 02	44,12	17,14
Prijevremena starosna mirovina zbog stečaja poslodavca - čl. 36.	333	2.897,52	35 06 10	62 05	325	2.909,10	35 06 11	62 05	43,27	0,03
<b>Sveukupno starosna</b>	<b>824073</b>	<b>2.747,93</b>	<b>32 06 06</b>	<b>72 07</b>	<b>681307</b>	<b>3.126,20</b>	<b>32 04 09</b>	<b>72 05</b>	<b>46,50</b>	<b>70,16</b>
Invalidska <sup>1</sup>	108850	2.083,12	21 11 04	61 08	102802	2.177,10	22 00 04	61 07	32,38	10,59
Obiteljska	217475	2.089,54	28 04 28	72 10	186982	2.329,21	28 03 28	72 09	34,65	19,25
<b>UKUPNO</b>	<b>1150398</b>	<b>2.560,57</b>	<b>30 08 29</b>	<b>71 07</b>	<b>971091</b>	<b>2.872,27</b>	<b>30 05 28</b>	<b>71 04</b>	<b>42,72</b>	
Prosječna starosna mirovina prema ZOMO s mirovinskim stažem od 40 i više godina	105196	3.910,61	42 06 22	74 07	82350	4.729,27	42 06 23	74 02	70,34	
Prosječna ukupna mirovina prema ZOMO s mirovinskim stažem od 40 i više godina	201990	3.579,41	42 02 12	72 06	162094	4.186,99	42 02 16	72 03	62,28	16,69
Korisnici najniže mirovine kojima je mirovina određena prema ZOMO	265972	1.721,92	27 00 10	-	228805	1.879,20	26 08 19	-	27,95	23,56
Korisnici najviše mirovine kojima je mirovina određena prema Zakonu o najvišoj mirovini	1755	7.218,46	37 06 25	-	1613	7.554,13	37 08 13	-	112,36	0,17

U broj korisnika mirovina nisu uključeni korisnici mirovina DVO, ZOHBDR i HVO.

<sup>1</sup> Primjena čl. 175. st. 7. i čl. 58. Zakona o mirovinskom osiguranju (NN 157/13, 151/14, 33/15, 93/15, 120/16, 18/18, 62/18, 115/18 i 102/19) te primjena članka 36. i članka 202. Zakona o hrvatskim braniteljima iz Domovinskog rata i članovima njihovih obitelji (NN 121/17) za korisnike kojima su mirovine priznate prema općim propisima, a određene prema spomenutom Zakonu.

Vrste mirovina	Broj korisnika	Prosječna netomirovina	Prosječan mirovinski staž (gg mm dd)	Prosječna dob (gg mm)	Bez međunarodnih ugovora					
					Broj korisnika	Prosječna netomirovina	Prosječan mirovinski staž (gg mm dd)	Prosječna dob (gg mm)	Udio netomirovine u netoplaći RH	Udio NOVIH korisnika u ukupnom broju NOVIH korisnika mirovine prema Zakonu o mirovinskom osiguranju

**Korisnici koji su pravo na mirovinu PRVI PUT ostvarili u 2020. godini prema Zakonu o mirovinskom osiguranju - NOVI KORISNICI**

Starosna	17338	2.554,11	30 09 26	64 03	13628	3.050,92	31 05 23	64 01	45,38	45,34
Starosna mirovina za dugogodišnjeg osiguranika - čl. 35.	4318	3.451,09	42 02 01	61 08	3905	3.588,64	42 01 17	61 07	53,38	12,99
<b>Ukupno starosna</b>	<b>21656</b>	<b>2.732,96</b>	<b>33 00 04</b>	<b>63 09</b>	<b>17533</b>	<b>3.170,69</b>	<b>33 09 16</b>	<b>63 07</b>	<b>47,16</b>	<b>58,33</b>
Prijevremena starosna mirovina	5681	2.803,73	36 11 26	59 10	5104	2.967,92	36 10 25	59 09	44,15	16,98
Prijevremena starosna mirovina zbog stečaja poslodavca - čl. 36.	18	2.729,96	35 05 13	59 01	17	2.755,79	35 02 13	58 10	40,99	0,06
<b>Sveukupno starosna</b>	<b>27355</b>	<b>2.747,65</b>	<b>33 10 06</b>	<b>62 11</b>	<b>22654</b>	<b>3.124,69</b>	<b>34 05 28</b>	<b>62 08</b>	<b>46,48</b>	<b>75,37</b>
Invalidska	1581	1.927,90	24 01 07	54 00	1380	2.127,61	24 04 07	53 06	31,65	4,59
Obiteljska	7247	2.190,15	29 09 29	62 09	6024	2.503,87	29 11 05	61 08	37,24	20,04
<b>UKUPNO</b>	<b>36183</b>	<b>2.600,17</b>	<b>32 07 10</b>	<b>62 06</b>	<b>30058</b>	<b>2.954,49</b>	<b>33 01 07</b>	<b>62 01</b>	<b>43,95</b>	

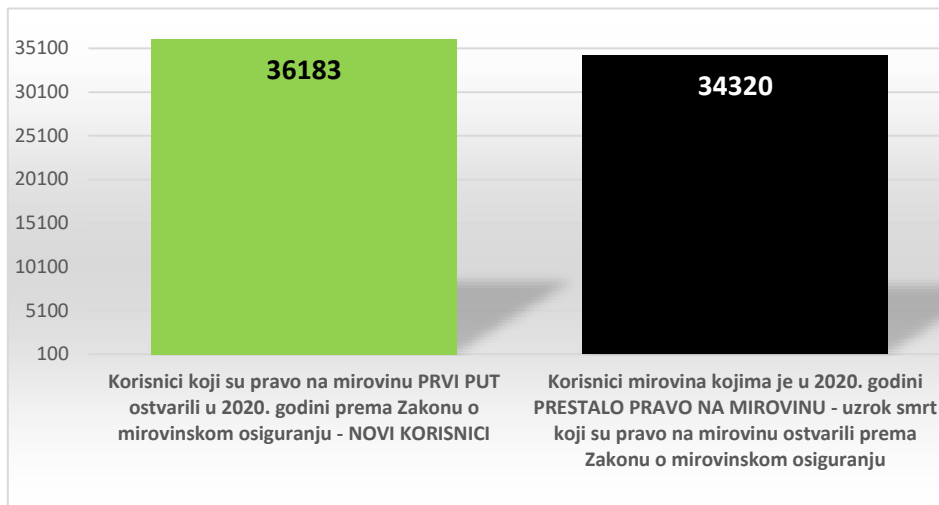
U broj korisnika mirovina nisu uključeni korisnici mirovina koji su prvi put ostvarili pravo na mirovinu, a određen im je **predujam** (akontacija), kao niti korisnici mirovina DVO, ZOHBDR i HVO. "Prvi puta" definira pojam prvog ulaska u sustav isplate redovne mirovine.

Vrste mirovina	Broj korisnika	Prosječna netomirovina	Prosječno korištenje prava na mirovinu (gg mm)
----------------	----------------	------------------------	--

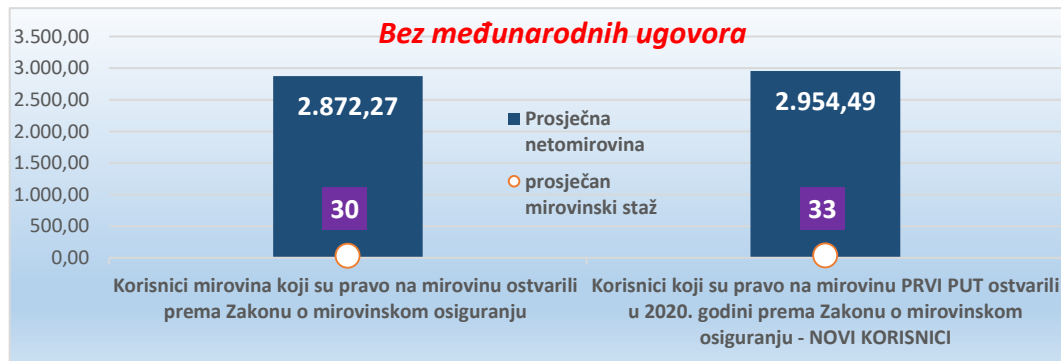
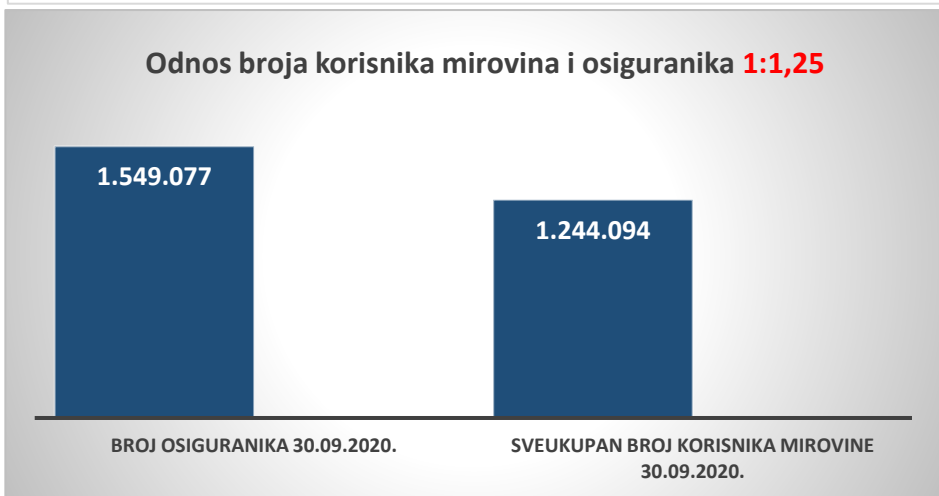
Korisnici mirovina kojima je u 2020. godini **PRESTALO PRAVO NA MIROVINU - uzrok smrt** koji su pravo na mirovinu ostvarili prema Zakonu o mirovinskom osiguranju

Starosna	22628	2.551,65	21 03
Invalidska	3191	2.280,89	19 00
Obiteljska	8501	2.199,18	18 07
<b>UKUPNO</b>	<b>34320</b>	<b>2.439,17</b>	<b>-</b>

U broj korisnika mirovina nisu uključeni korisnici mirovina DVO, ZOHBDR i HVO.



broj osiguranika 30.09.2020.	1.549.077
SVEUKUPAN broj korisnika mirovine 30.09.2020.	1.244.094
odnos broja korisnika mirovina i osiguranika	1:1,25
Prosječna netoplaća u RH za kolovoz 2020. (izvor: DZS)	6.723
Aktualna vrijednost mirovine (AVM) 01.07.2020.	69,42
Vrijednost najniže mirovine za 1 godinu mirovinskog staža 01.07.2020.	69,42
Ukupni rashodi za mirovine u 2020. - u milijardama kuna (plan)	42,60
Ukupni rashodi za 2020. uključujući sredstva doplatka za djecu - u milijardama kuna (plan)	44,50



KORISNICI MIROVINA PREMA VRSTAMA I SVOTAMA MIROVINA KOJI SU PRAVO NA MIROVINU OSTVARILI PREMA ZAKONU O MIROVINSKOM OSIGURANJU

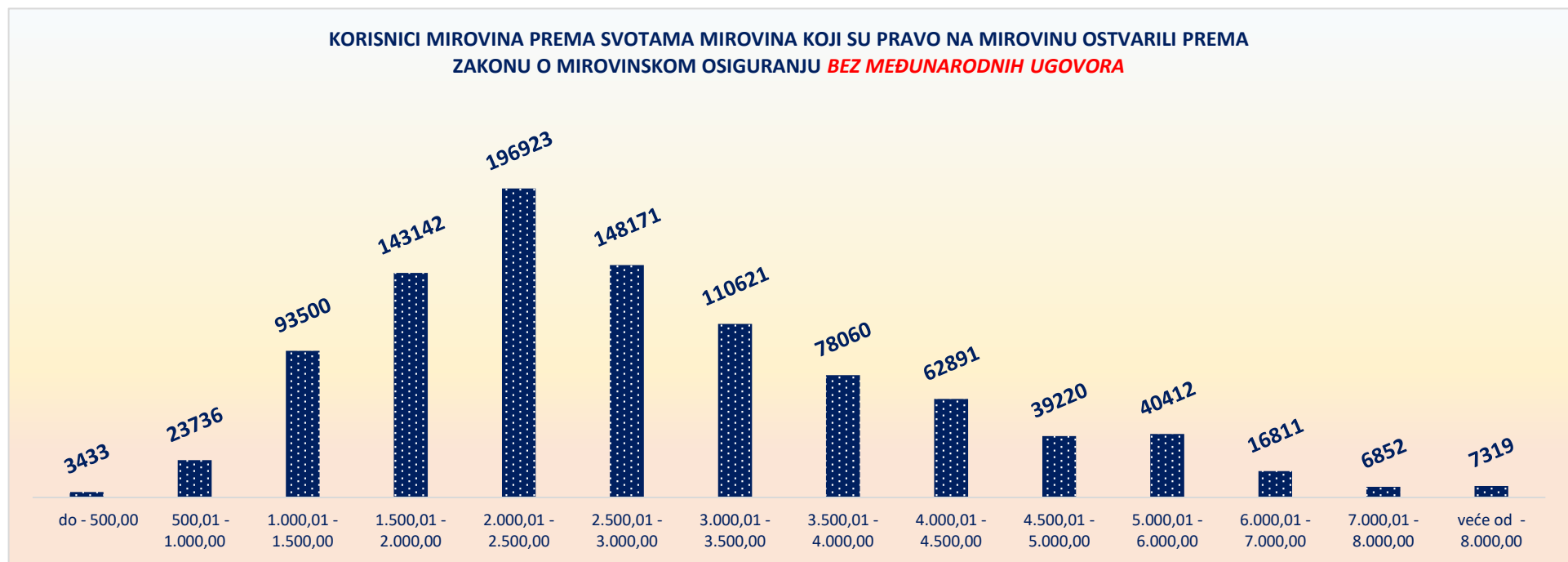
**BEZ MEĐUNARODNIH UGOVORA**

stanje podataka: 30. rujna 2020.

Svote mirovina	Ukupno			Starosna mirovina			Invalidska mirovina			Obiteljska mirovina		
	Broj korisnika	Prosječna mirovina	Prosječan staž	Broj korisnika	Prosječna mirovina	Prosječan staž	Broj korisnika	Prosječna mirovina	Prosječan staž	Broj korisnika	Prosječna mirovina	Prosječan staž
do - 500,00	3433	329,60	15 01 03	926	300,61	16 03 21	1880	340,47	14 00 16	627	339,80	16 06 17
500,01 - 1.000,00	23736	808,39	15 04 13	9787	799,15	16 04 15	4151	822,24	13 03 23	9798	811,76	15 03 05
1.000,01 - 1.500,00	93500	1.248,48	17 08 05	48161	1.249,71	18 01 01	13462	1.299,18	14 11 18	31877	1.225,21	18 02 13
1.500,01 - 2.000,00	143142	1.770,24	25 01 01	84450	1.774,64	25 05 27	28208	1.779,14	21 04 09	30484	1.749,84	27 05 12
2.000,01 - 2.500,00	196923	2.246,38	28 10 16	123062	2.251,93	29 11 20	26199	2.253,15	23 03 23	47662	2.228,33	29 01 10
2.500,01 - 3.000,00	148171	2.765,56	33 03 16	106032	2.775,95	34 02 29	14363	2.766,31	25 06 24	27776	2.725,52	33 07 25
3.000,01 - 3.500,00	110621	3.231,77	34 09 29	86585	3.235,83	35 04 19	8146	3.195,32	26 09 09	15890	3.228,35	35 10 06
3.500,01 - 4.000,00	78060	3.735,36	36 04 17	66132	3.737,05	36 09 02	3249	3.714,63	28 04 10	8679	3.730,27	36 04 26
4.000,01 - 4.500,00	62891	4.231,08	37 08 15	55137	4.233,64	38 00 04	1549	4.206,54	29 05 09	6205	4.214,40	36 08 23
4.500,01 - 5.000,00	39220	4.729,73	38 07 08	35526	4.730,07	38 10 17	626	4.724,47	29 03 25	3068	4.726,78	37 02 25
5.000,01 - 6.000,00	40412	5.439,96	38 06 06	36317	5.439,44	38 08 27	623	5.406,16	29 03 19	3472	5.451,46	37 10 04
6.000,01 - 7.000,00	16811	6.381,23	38 05 00	15526	6.386,49	38 06 01	237	6.374,82	28 11 29	1048	6.304,85	39 03 13
7.000,01 - 8.000,00	6852	7.430,64	38 09 22	6514	7.431,85	38 09 19	76	7.450,28	29 07 24	262	7.394,94	41 08 17
veće od - 8.000,00	7319	9.282,24	40 08 26	7152	9.282,26	40 09 18	33	9.168,90	29 01 13	134	9.308,95	40 04 03
<b>UKUPNO</b>	<b>971091</b>	<b>2.872,27</b>	<b>30 05 28</b>	<b>681307</b>	<b>3.126,20</b>	<b>32 04 09</b>	<b>102802</b>	<b>2.177,10</b>	<b>22 00 04</b>	<b>186982</b>	<b>2.329,21</b>	<b>28 03 28</b>

U broj korisnika mirovina nisu uključeni korisnici mirovina DVO, ZOHBDR i HVO.

KORISNICI MIROVINA PREMA SVOTAMA MIROVINA KOJI SU PRAVO NA MIROVINU OSTVARILI PREMA ZAKONU O MIROVINSKOM OSIGURANJU **BEZ MEĐUNARODNIH UGOVORA**



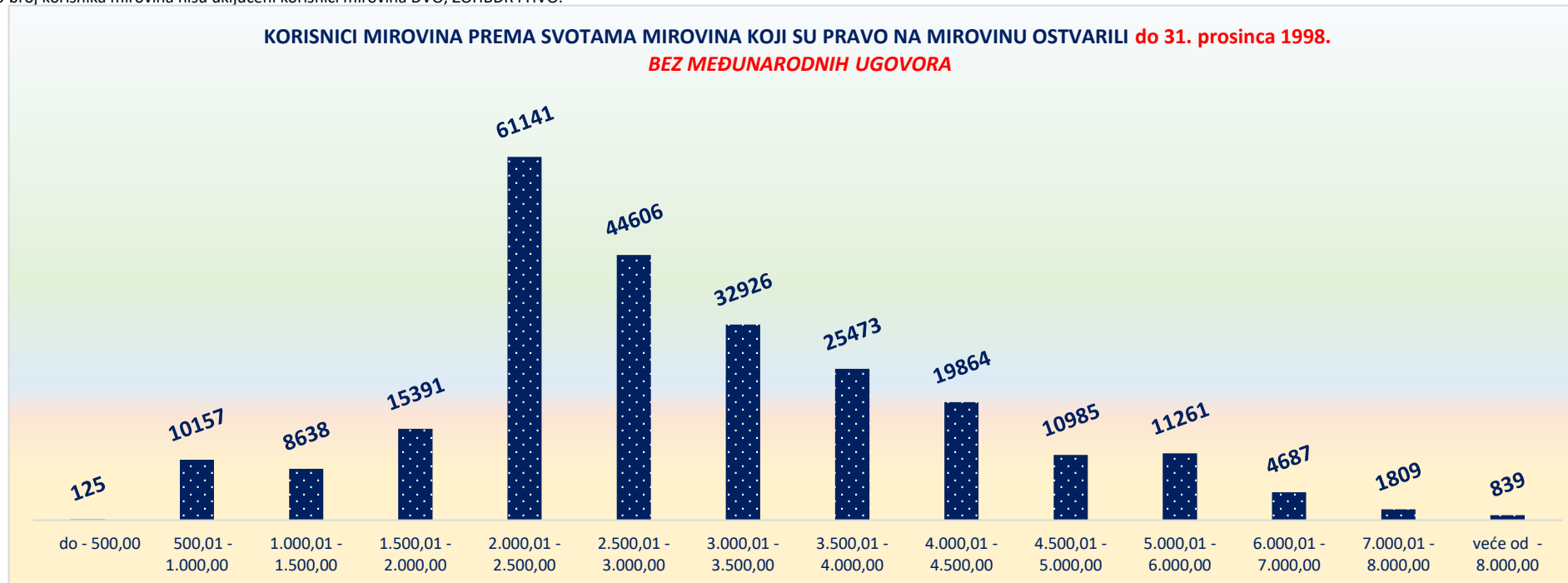
**KORISNICI MIROVINA PREMA VRSTAMA I SVOTAMA MIROVINA KOJI SU PRAVO NA MIROVINU OSTVARILI do 31. prosinca 1998.  
BEZ MEĐUNARODNIH UGOVORA**

stanje podataka: 30. rujna 2020.

Svote mirovina	Ukupno			Starosna mirovina			Invalidska mirovina			Obiteljska mirovina		
	Broj korisnika	Prosječna mirovina	Prosječan staž	Broj korisnika	Prosječna mirovina	Prosječan staž	Broj korisnika	Prosječna mirovina	Prosječan staž	Broj korisnika	Prosječna mirovina	Prosječan staž
do - 500,00	125	386,54	14 03 00	43	322,96	20 11 20	1	383,84	02 09 12	81	420,32	10 10 01
500,01 - 1.000,00	10157	783,20	15 01 23	7285	780,33	16 05 01	191	797,66	10 01 22	2681	789,97	12 00 16
1.000,01 - 1.500,00	8638	1.268,26	17 02 27	4122	1.265,29	18 05 21	384	1.294,11	11 01 00	4132	1.268,82	16 07 04
1.500,01 - 2.000,00	15391	1.785,28	21 10 18	8849	1.791,60	22 02 01	851	1.799,50	14 08 13	5691	1.773,34	22 05 27
2.000,01 - 2.500,00	61141	2.241,84	24 03 05	38985	2.249,05	24 10 09	3579	2.227,26	13 10 18	18577	2.229,54	25 00 13
2.500,01 - 3.000,00	44606	2.794,37	31 01 21	35208	2.810,29	31 10 15	2072	2.811,30	20 07 07	7326	2.713,04	30 05 06
3.000,01 - 3.500,00	32926	3.242,63	32 05 06	27915	3.244,97	32 09 00	1330	3.234,65	23 02 06	3681	3.227,73	32 10 16
3.500,01 - 4.000,00	25473	3.734,28	33 06 19	22713	3.735,20	33 09 29	877	3.707,99	24 01 29	1883	3.735,46	33 09 02
4.000,01 - 4.500,00	19864	4.224,59	34 07 11	17758	4.226,70	34 09 26	606	4.201,33	26 03 23	1500	4.208,98	34 06 09
4.500,01 - 5.000,00	10985	4.729,00	35 00 03	10115	4.729,16	35 01 25	243	4.722,98	26 10 20	627	4.728,73	35 04 14
5.000,01 - 6.000,00	11261	5.440,42	34 10 08	10384	5.438,58	34 10 28	204	5.395,04	26 01 25	673	5.482,57	36 06 06
6.000,01 - 7.000,00	4687	6.380,45	34 10 15	4515	6.383,63	34 11 27	98	6.365,73	28 06 24	74	6.206,22	36 02 17
7.000,01 - 8.000,00	1809	7.378,64	35 07 00	1760	7.377,02	35 08 17	36	7.468,44	28 02 05	13	7.350,01	38 07 29
veće od - 8.000,00	839	8.467,73	36 05 29	822	8.459,96	36 07 23	16	8.786,80	28 03 25	1	9.743,47	45 07 02
<b>UKUPNO</b>	<b>247902</b>	<b>3.055,75</b>	<b>28 10 00</b>	<b>190474</b>	<b>3.238,97</b>	<b>30 02 03</b>	<b>10488</b>	<b>2.799,29</b>	<b>18 02 06</b>	<b>46940</b>	<b>2.369,59</b>	<b>25 06 03</b>

U broj korisnika mirovina nisu uključeni korisnici mirovina DVO, ZOHBDR i HVO.

**KORISNICI MIROVINA PREMA SVOTAMA MIROVINA KOJI SU PRAVO NA MIROVINU OSTVARILI do 31. prosinca 1998.  
BEZ MEĐUNARODNIH UGOVORA**



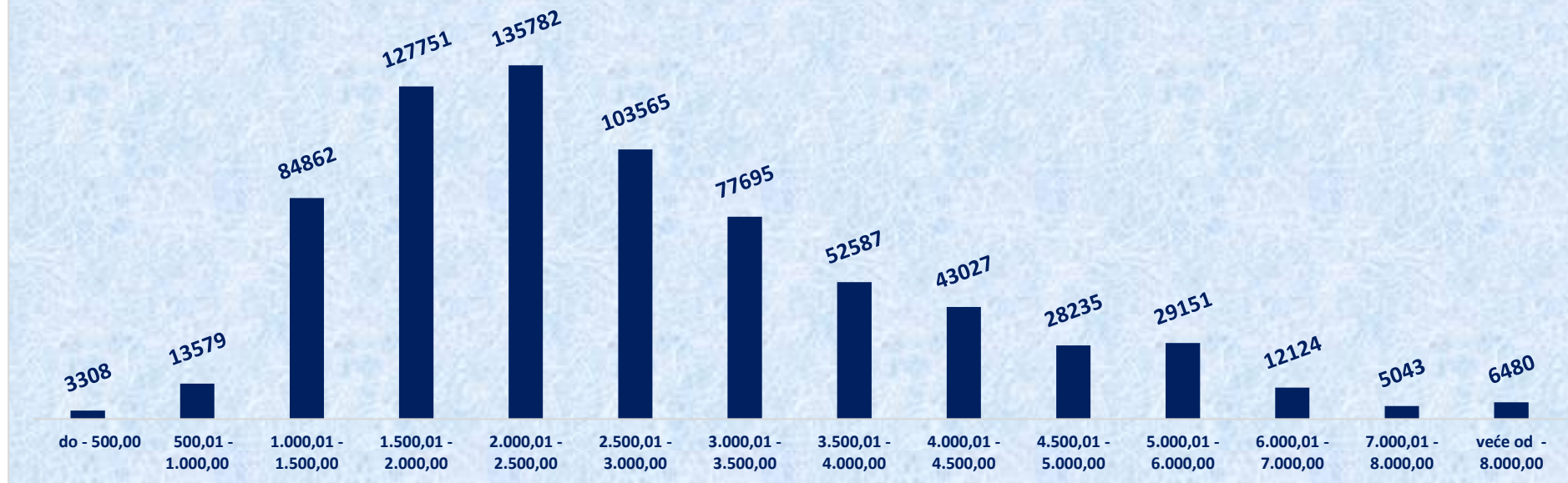
**KORISNICI MIROVINA PREMA VRSTAMA I SVOTAMA MIROVINA KOJI SU PRAVO NA MIROVINU OSTVARILI od 1. siječnja 1999.  
BEZ MEĐUNARODNIH UGOVORA**

stanje podataka: 30. rujna 2020.

Svote mirovina	Ukupno			Starosna mirovina			Invalidska mirovina			Obiteljska mirovina		
	Broj korisnika	Prosječna mirovina	Prosječan staž	Broj korisnika	Prosječna mirovina	Prosječan staž	Broj korisnika	Prosječna mirovina	Prosječan staž	Broj korisnika	Prosječna mirovina	Prosječan staž
do - 500,00	3308	327,45	15 01 14	883	299,52	16 00 23	1879	340,45	14 00 18	546	327,86	17 04 23
500,01 - 1.000,00	13579	827,24	15 06 15	2502	853,96	16 02 22	3960	823,42	13 05 19	7117	819,97	16 05 24
1.000,01 - 1.500,00	84862	1.246,47	17 08 21	44039	1.248,25	18 00 18	13078	1.299,33	15 00 25	27745	1.218,72	18 05 11
1.500,01 - 2.000,00	127751	1.768,43	25 05 23	75601	1.772,65	25 10 20	27357	1.778,51	21 06 25	24793	1.744,44	28 07 03
2.000,01 - 2.500,00	135782	2.248,43	30 11 18	84077	2.253,27	32 04 06	22620	2.257,25	24 09 23	29085	2.227,57	31 09 01
2.500,01 - 3.000,00	103565	2.753,15	34 02 18	70824	2.758,87	35 05 08	12291	2.758,72	26 04 09	20450	2.729,99	34 09 02
3.000,01 - 3.500,00	77695	3.227,17	35 09 29	58670	3.231,48	36 07 21	6816	3.187,64	27 04 05	12209	3.228,54	36 08 13
3.500,01 - 4.000,00	52587	3.735,89	37 08 22	43419	3.738,02	38 03 02	2372	3.717,08	29 07 01	6796	3.728,83	37 01 13
4.000,01 - 4.500,00	43027	4.234,07	39 01 05	37379	4.236,94	39 06 05	943	4.209,90	30 09 26	4705	4.216,13	37 05 02
4.500,01 - 5.000,00	28235	4.730,01	39 11 29	25411	4.730,44	40 04 02	383	4.725,41	30 08 17	2441	4.726,28	37 08 22
5.000,01 - 6.000,00	29151	5.439,79	39 11 06	25933	5.439,79	40 03 04	419	5.411,57	30 09 05	2799	5.443,98	38 01 25
6.000,01 - 7.000,00	12124	6.381,54	39 09 16	11011	6.387,66	39 11 13	139	6.381,24	29 03 14	974	6.312,34	39 06 09
7.000,01 - 8.000,00	5043	7.449,29	39 11 20	4754	7.452,15	39 11 12	40	7.433,94	30 11 20	249	7.397,29	41 10 16
veće od - 8.000,00	6480	9.387,70	41 03 12	6330	9.389,04	41 04 01	17	9.528,53	29 10 19	133	9.305,69	40 03 18
<b>UKUPNO</b>	<b>723189</b>	<b>2.809,37</b>	<b>31 00 21</b>	<b>490833</b>	<b>3.082,44</b>	<b>33 02 13</b>	<b>92314</b>	<b>2.106,42</b>	<b>22 04 26</b>	<b>140042</b>	<b>2.315,68</b>	<b>29 03 06</b>

U broj korisnika mirovina nisu uključeni korisnici mirovina DVO, ZOHBDR i HVO.

**KORISNICI MIROVINA PREMA SVOTAMA MIROVINA KOJI SU PRAVO NA MIROVINU OSTVARILI od 1. siječnja 1999.  
BEZ MEĐUNARODNIH UGOVORA**



KORISNICI KOJIMA SU MIROVINE PRIZNATE I / ILI ODREĐENE PREMA POSEBNIM PROPISIMA

stanje podataka: 30. rujna 2020.

Red. br.	Kategorije korisnika mirovina	Broj korisnika	Prosječna mirovina	Prosječan staž
0	1	2	3	4
1.	Radnici na poslovima ovlaštenih službenih osoba u tijelima unutarnjih poslova i pravosuđa, kao i na poslovima razminiranja: a) radnici na poslovima ovlaštenih službenih osoba u tijelima unutarnjih poslova i pravosuđa, kojima je pravo na mirovinu priznato prema propisima koji su bili na snazi do stupanja na snagu Zakona o pravima iz mirovinskog osiguranja DVO, PS i OSO b) radnici na poslovima policijskih službenika, ovlaštenih službenih osoba pravosuđa i službene osobe s posebnim dužnostima i ovlastima u sigurnosno obavještajnom sustavu RH koji su pravo na mirovinu ostvarili prema Zakonu o pravima DVO, PS i OSO c) radnici na poslovima razminiranja	8330	4.437,62	32 00 24
		8532	4.345,40	34 11 18
		583	4.240,99	31 00 07
2.	Korisnici koji pravo na mirovinu ostvaruju prema Zakonu o vatrogastvu (NN 125/19)*	48	4.547,41	-
3.	Djelatne vojne osobe - DVO	15819	3.965,64	30 08 28
4.	Pripadnici Hrvatske domovinske vojske od 1941. do 1945. godine	3576	2.536,16	33 00 23
5.	Bivši politički zatvorenici	2687	4.046,12	33 02 08
6.	Hrvatski branitelji iz Domovinskog rata - ZOHBDR	71127	6.025,41	18 07 23
7.	Mirovine priznate prema općim propisima, a određene prema ZOHBDR - u iz 2017. (čl. 27., 35., 48. i 49. stavak 2.)	45803	2.839,12	28 11 07
8.	Pripadnici bivše Jugoslavenske narodne armije - JNA	5072	3.353,80	-
9.	Pripadnici bivše Jugoslavenske narodne armije - JNA - čl. 185 ZOMO	151	3.280,91	37 10 25
10.	Sudionici Narodnooslobodilačkog rata - NOR	8582	2.974,60	29 05 10
11.	Zastupnici u Hrvatskom saboru, članovi Vlade, suci Ustavnog suda i glavni državni revizor	681	10.181,17	33 00 27
12.	Članovi Izvršnog vijeća Sabora, Saveznog izvršnog vijeća i administrativno umirovljeni javni službenici	91	3.420,43	28 05 02
13.	Bivši službenici u savezним tijelima bivše SFRJ - članak 38. ZOMO	30	3.891,50	-
14.	Redoviti članovi Hrvatske akademije znanosti i umjetnosti - HAZU	136	9.263,09	41 10 20
15.	Radnici u Istarskim ugljenokopima "Tupljak" d.d. Labin	254	4.012,28	29 08 13
16.	Radnici profesionalno izloženi azbestu	861	3.249,02	27 08 28
17.	Osiguranici - članovi posade broda u međunarodnoj plovidbi i nacionalnoj plovidbi - članak 129. a stavak 2. Pomorskog zakonika	183	2.153,23	29 01 08
18.	Pripadnici Hrvatskog vijeća obrane - HVO	6750	3.345,60	07 00 10
	<b>UKUPNO</b>	<b>179296</b>	-	-

\* Od lipnja 2020. u primjeni je Zakon o vatrogastvu (NN 125/19).

KORISNICI KOJIMA SU MIROVINE PRIZNATE I / ILI ODREĐENE PREMA POSEBNIM PROPISIMA

