

PREGLED OSNOVNIH PODATAKA O STANJU U SUSTAVU MIROVINSKOG OSIGURANJA za listopad 2020. (isplata u studenome 2020.)

Vrste mirovina	Broj korisnika	Prosječna netomirovina	Prosječan mirovinski staž (gg mm dd)	Prosječna dob (gg mm)	Bez međunarodnih ugovora					
					Broj korisnika	Prosječna netomirovina	Prosječan mirovinski staž (gg mm dd)	Prosječna dob (gg mm)	Udio netomirovine u netoplaći RH	Udio korisnika u ukupnom broju korisnika mirovine prema Zakonu o mirovinskom osiguranju

Korisnici mirovina koji su pravo na mirovinu ostvarili prema Zakonu o mirovinskom osiguranju

Starosna	501430	2.765,98	31 08 03	74 11	410976	3.197,96	31 06 26	74 11	47,40	42,33
Starosna mirovina za dugogodišnjeg osiguranika - čl. 35.	36846	3.694,46	42 06 25	65 03	32263	3.892,52	42 06 25	65 02	57,69	3,32
Starosna mirovina prevedena iz invalidske ¹	83777	2.438,38	24 10 11	73 11	72181	2.751,91	24 06 18	73 09	40,79	7,43
Ukupno starosna	622053	2.776,86	31 04 22	74 02	515420	3.178,97	31 03 07	74 01	47,12	53,09
Prijevremena starosna mirovina	203310	2.660,22	35 11 21	67 08	166856	2.965,64	35 09 08	67 03	43,95	17,19
Prijevremena starosna mirovina zbog stečaja poslodavca - čl. 36.	337	2.893,22	35 06 01	62 06	329	2.904,56	35 06 01	62 05	43,05	0,03
Sveukupno starosna	825700	2.748,19	32 06 09	72 07	682605	3.126,69	32 04 14	72 05	46,34	70,31
Invalidska ¹	108415	2.083,13	21 11 02	61 09	102383	2.177,17	22 00 03	61 07	32,27	10,55
Obiteljska	216405	2.089,46	28 05 13	73 01	185898	2.330,50	28 04 13	73 00	34,54	19,15
UKUPNO	1150520	2.561,62	30 09 07	71 08	970886	2.874,11	30 06 08	71 05	42,60	
Prosječna starosna mirovina prema ZOMO s mirovinskim stažem od 40 i više godina	105690	3.914,17	42 06 27	74 07	82814	4.730,20	42 06 29	74 02	70,11	
Prosječna ukupna mirovina prema ZOMO s mirovinskim stažem od 40 i više godina	203061	3.580,65	42 02 15	72 06	163029	4.186,69	42 02 20	72 03	62,05	16,79
Korisnici najniže mirovine kojima je mirovina određena prema ZOMO	266920	1.723,58	27 00 22	-	229557	1.881,44	26 09 04	-	27,89	23,64
Korisnici najviše mirovine kojima je mirovina određena prema Zakonu o najvišoj mirovini	1756	7.206,17	37 07 05	-	1612	7.548,05	37 08 20	-	111,87	0,17

U broj korisnika mirovina nisu uključeni korisnici mirovina DVO, ZOHBDR i HVO.

¹ Primjena čl. 175. st. 7. i čl. 58. Zakona o mirovinskom osiguranju (NN 157/13, 151/14, 33/15, 93/15, 120/16, 18/18, 62/18, 115/18 i 102/19) te primjena članka 36. i članka 202. Zakona o hrvatskim braniteljima iz Domovinskog rata i članovima njihovih obitelji (NN 121/17) za korisnike kojima su mirovine priznate prema općim propisima, a određene prema spomenutom Zakonu.

Vrste mirovina	Broj korisnika	Prosječna netomirovina	Prosječan mirovinski staž (gg mm dd)	Prosječna dob (gg mm)	Bez međunarodnih ugovora					
					Broj korisnika	Prosječna netomirovina	Prosječan mirovinski staž (gg mm dd)	Prosječna dob (gg mm)	Udio netomirovine u netoplaći RH	Udio NOVIH korisnika u ukupnom broju NOVIH korisnika mirovine prema Zakonu o mirovinskom osiguranju

Korisnici koji su pravo na mirovinu PRVI PUT ostvarili u 2020. godini prema Zakonu o mirovinskom osiguranju - NOVI KORISNICI

Starosna	19892	2.583,11	30 11 00	64 03	15696	3.075,86	31 07 01	64 01	45,59	45,89
Starosna mirovina za dugogodišnjeg osiguranika - čl. 35.	4708	3.451,33	42 02 01	61 08	4249	3.589,61	42 01 17	61 07	53,20	12,42
Ukupno starosna	24600	2.749,27	33 00 07	63 09	19945	3.185,30	33 09 17	63 07	47,21	58,31
Prijevremena starosna mirovina	6505	2.788,19	36 11 21	59 10	5848	2.949,95	36 10 19	59 08	43,72	17,10
Prijevremena starosna mirovina zbog stečaja poslodavca - čl. 36.	22	2.695,09	35 00 26	58 11	21	2.714,33	34 10 12	58 08	40,23	0,06
Sveukupno starosna	31127	2.757,37	33 10 09	62 11	25814	3.131,60	34 05 28	62 08	46,41	75,47
Invalidska	1782	1.930,51	24 01 15	54 01	1553	2.133,14	24 04 20	53 07	31,62	4,54
Obiteljska	8229	2.184,84	29 09 28	62 06	6837	2.498,27	29 11 18	61 04	37,03	19,99
UKUPNO	41138	2.607,03	32 07 15	62 06	34204	2.959,67	33 01 14	62 00	43,87	

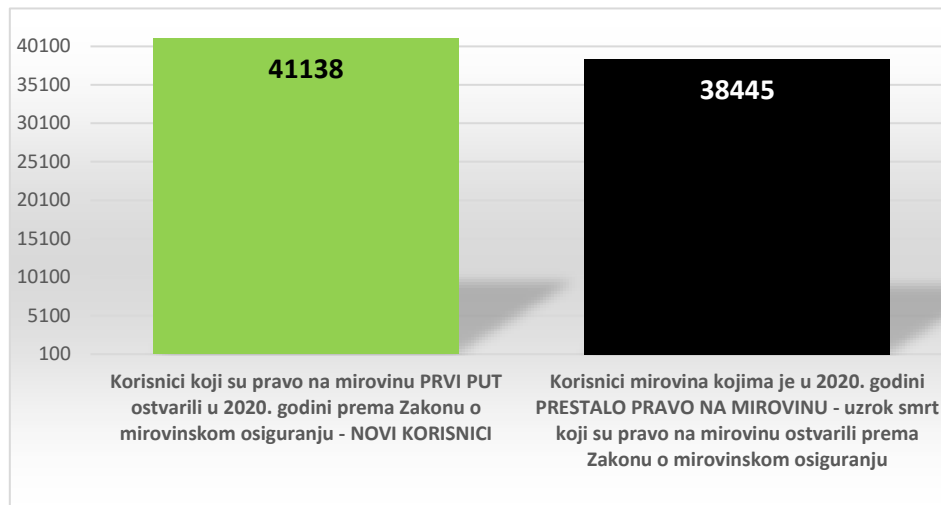
U broj korisnika mirovina nisu uključeni korisnici mirovina koji su prvi put ostvarili pravo na mirovinu, a određen im je predujam (akontacija), kao niti korisnici mirovina DVO, ZOHBDR i HVO. "Prvi puta" definira pojam prvog ulaska u sustav isplate redovne mirovine.

Vrste mirovina	Broj korisnika	Prosječna netomirovina	Prosječno korištenje prava na mirovinu (gg mm)
----------------	----------------	------------------------	--

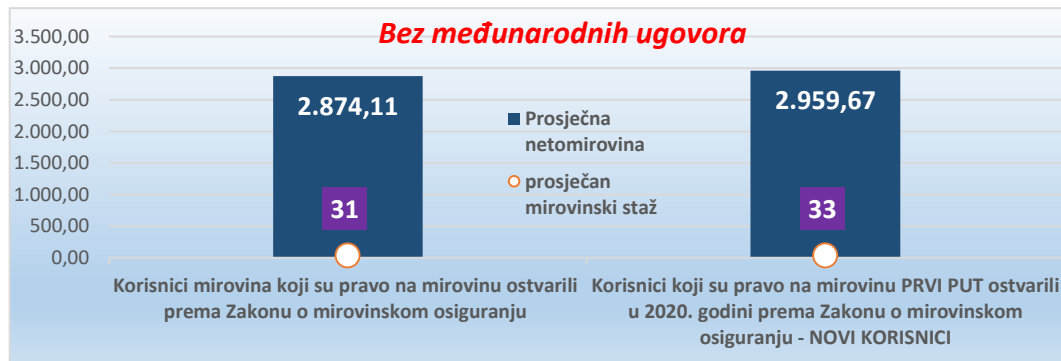
Korisnici mirovina kojima je u 2020. godini **PRESTALO PRAVO NA MIROVINU - uzrok smrt** koji su pravo na mirovinu ostvarili prema Zakonu o mirovinskom osiguranju

Starosna	25318	2.543,86	21 03
Invalidska	3574	2.274,67	19 00
Obiteljska	9553	2.200,54	18 07
UKUPNO	38445	2.433,53	-

U broj korisnika mirovina nisu uključeni korisnici mirovina DVO, ZOHBDR i HVO.



broj osiguranika 31.10.2020.	1.544.378
broj korisnika mirovine 31.10.2020.	1.244.239
odnos broja korisnika mirovina i osiguranika	1:1,24
Prosječna netoplaća u RH za rujan 2020. (izvor: DZS)	6.747
Aktualna vrijednost mirovine (AVM) 01.07.2020.	69,42
Vrijednost najniže mirovine za 1 godinu mirovinskog staža 01.07.2020.	69,42
Ukupni rashodi za mirovine u 2020. - u milijardama kuna (plan)	42,60
Ukupni rashodi za 2020. uključujući sredstva doplatka za djecu - u milijardama kuna (plan)	44,50



KORISNICI MIROVINA PREMA VRSTAMA I SVOTAMA MIROVINA KOJI SU PRAVO NA MIROVINU OSTVARILI PREMA ZAKONU O MIROVINSKOM OSIGURANJU

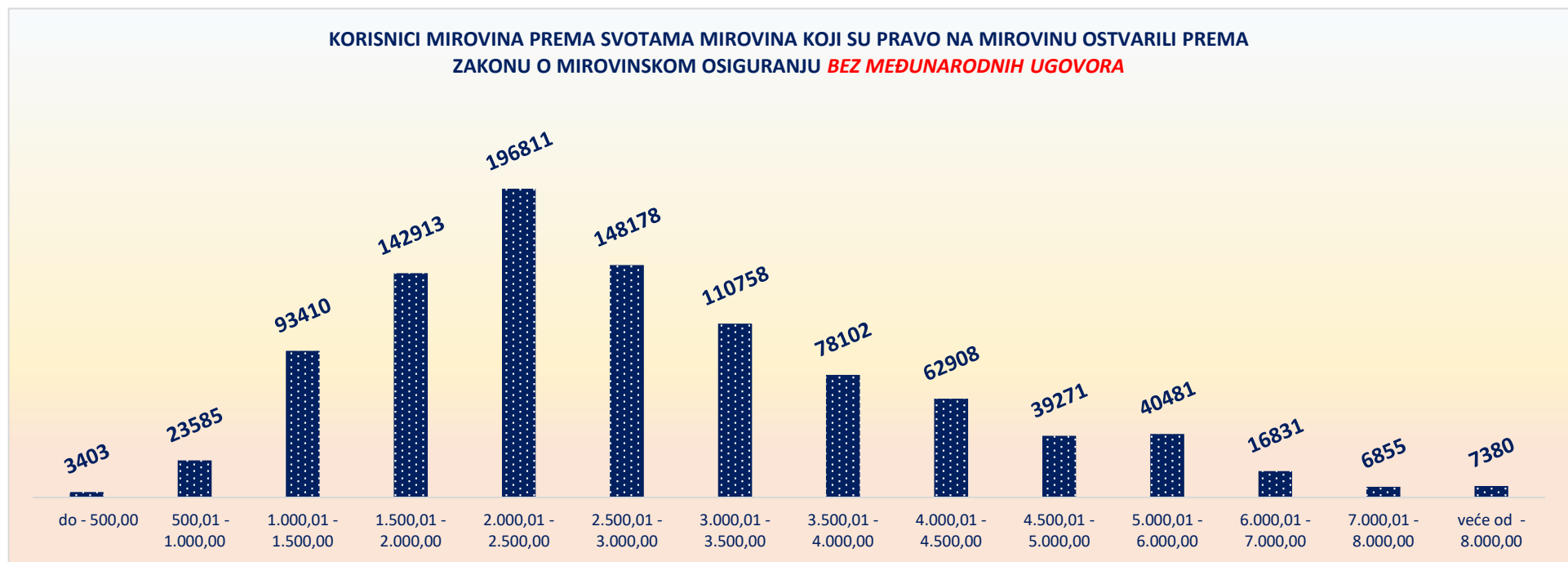
BEZ MEĐUNARODNIH UGOVORA

stanje podataka: 31. listopada 2020.

Svote mirovina	Ukupno			Starosna mirovina			Invalidska mirovina			Obiteljska mirovina		
	Broj korisnika	Prosječna mirovina	Prosječan staž	Broj korisnika	Prosječna mirovina	Prosječan staž	Broj korisnika	Prosječna mirovina	Prosječan staž	Broj korisnika	Prosječna mirovina	Prosječan staž
do - 500,00	3403	329,63	15 00 18	925	300,56	16 03 15	1855	340,68	13 11 23	623	339,91	16 06 23
500,01 - 1.000,00	23585	808,35	15 04 13	9701	799,44	16 04 10	4136	822,08	13 03 12	9748	811,40	15 03 15
1.000,01 - 1.500,00	93410	1.248,39	17 08 07	48368	1.249,76	18 00 28	13438	1.299,07	14 11 21	31604	1.224,75	18 02 22
1.500,01 - 2.000,00	142913	1.770,34	25 01 03	84585	1.774,74	25 05 25	28109	1.779,13	21 04 08	30219	1.749,85	27 05 29
2.000,01 - 2.500,00	196811	2.246,40	28 10 26	123327	2.252,02	29 11 29	26048	2.252,98	23 03 23	47436	2.228,16	29 01 19
2.500,01 - 3.000,00	148178	2.765,75	33 03 23	106207	2.776,08	34 03 04	14306	2.766,53	25 06 23	27665	2.725,68	33 08 05
3.000,01 - 3.500,00	110758	3.231,72	34 10 06	86793	3.235,72	35 04 24	8126	3.195,55	26 09 09	15839	3.228,37	35 10 18
3.500,01 - 4.000,00	78102	3.735,47	36 04 23	66226	3.737,14	36 09 09	3233	3.714,73	28 04 18	8643	3.730,39	36 04 25
4.000,01 - 4.500,00	62908	4.231,10	37 08 24	55197	4.233,69	38 00 12	1541	4.206,68	29 05 15	6170	4.214,08	36 09 04
4.500,01 - 5.000,00	39271	4.729,65	38 07 15	35601	4.729,99	38 10 24	623	4.724,92	29 04 09	3047	4.726,69	37 03 02
5.000,01 - 6.000,00	40481	5.439,96	38 06 12	36388	5.439,39	38 09 02	623	5.408,27	29 04 07	3470	5.451,57	37 10 13
6.000,01 - 7.000,00	16831	6.381,18	38 05 08	15554	6.386,21	38 06 09	238	6.378,07	28 11 26	1039	6.306,62	39 04 01
7.000,01 - 8.000,00	6855	7.430,77	38 09 28	6522	7.431,94	38 09 23	75	7.453,44	29 07 22	258	7.394,59	41 10 13
veće od - 8.000,00	7380	9.287,64	40 09 03	7211	9.288,35	40 09 26	32	9.187,22	29 00 05	137	9.273,56	40 02 29
UKUPNO	970886	2.874,11	30 06 08	682605	3.126,69	32 04 14	102383	2.177,17	22 00 03	185898	2.330,50	28 04 13

U broj korisnika mirovina nisu uključeni korisnici mirovina DVO, ZOHBDR i HVO.

KORISNICI MIROVINA PREMA SVOTAMA MIROVINA KOJI SU PRAVO NA MIROVINU OSTVARILI PREMA ZAKONU O MIROVINSKOM OSIGURANJU BEZ MEĐUNARODNIH UGOVORA



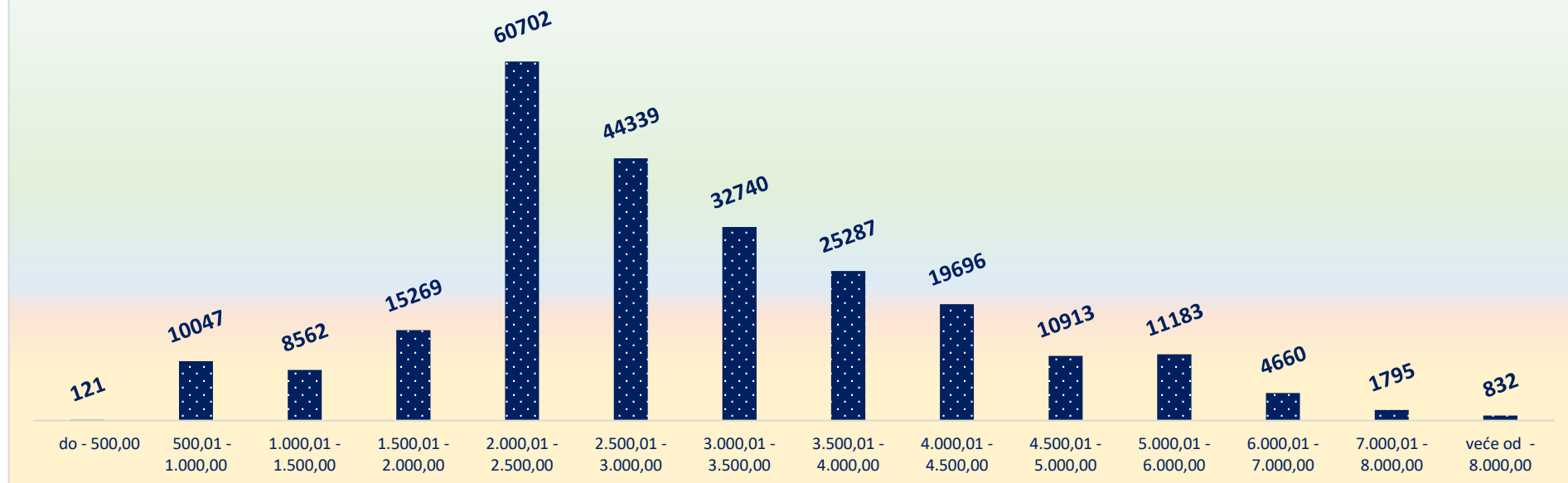
**KORISNICI MIROVINA PREMA VRSTAMA I SVOTAMA MIROVINA KOJI SU PRAVO NA MIROVINU OSTVARILI do 31. prosinca 1998.
BEZ MEĐUNARODNIH UGOVORA**

stanje podataka: 31. listopada 2020.

Svote mirovina	Ukupno			Starosna mirovina			Invalidska mirovina			Obiteljska mirovina		
	Broj korisnika	Prosječna mirovina	Prosječan staž	Broj korisnika	Prosječna mirovina	Prosječan staž	Broj korisnika	Prosječna mirovina	Prosječan staž	Broj korisnika	Prosječna mirovina	Prosječan staž
do - 500,00	121	391,12	13 10 29	39	330,66	20 07 01	1	383,84	02 09 12	81	420,32	10 10 01
500,01 - 1.000,00	10047	783,46	15 01 18	7202	780,62	16 04 26	188	797,50	10 01 04	2657	790,17	12 00 17
1.000,01 - 1.500,00	8562	1.268,43	17 02 29	4090	1.265,43	18 05 17	379	1.293,89	11 01 11	4093	1.269,07	16 07 08
1.500,01 - 2.000,00	15269	1.785,50	21 10 21	8793	1.791,92	22 01 29	835	1.799,29	14 07 28	5641	1.773,44	22 06 06
2.000,01 - 2.500,00	60702	2.241,90	24 03 05	38748	2.249,14	24 10 06	3537	2.227,09	13 10 05	18417	2.229,52	25 00 17
2.500,01 - 3.000,00	44339	2.794,45	31 01 21	35013	2.810,30	31 10 13	2053	2.811,83	20 07 11	7273	2.713,25	30 05 09
3.000,01 - 3.500,00	32740	3.242,64	32 05 04	27764	3.244,97	32 08 27	1319	3.234,94	23 01 27	3657	3.227,68	32 10 21
3.500,01 - 4.000,00	25287	3.734,24	33 06 16	22555	3.735,18	33 09 26	869	3.708,17	24 01 17	1863	3.735,03	33 09 01
4.000,01 - 4.500,00	19696	4.224,55	34 07 08	17612	4.226,69	34 09 21	603	4.201,55	26 04 01	1481	4.208,45	34 06 12
4.500,01 - 5.000,00	10913	4.728,89	35 00 00	10053	4.729,06	35 01 22	242	4.723,19	26 11 02	618	4.728,26	35 04 04
5.000,01 - 6.000,00	11183	5.440,50	34 10 02	10316	5.438,68	34 10 22	201	5.396,48	26 01 28	666	5.481,92	36 05 23
6.000,01 - 7.000,00	4660	6.380,72	34 10 15	4489	6.383,97	34 11 25	98	6.363,68	28 06 17	73	6.204,12	36 07 27
7.000,01 - 8.000,00	1795	7.377,78	35 06 26	1746	7.376,12	35 08 14	36	7.468,44	28 02 05	13	7.350,01	38 07 29
veće od - 8.000,00	832	8.468,73	36 05 12	815	8.460,93	36 07 06	16	8.786,80	28 03 25	1	9.743,47	45 07 02
UKUPNO	246146	3.056,33	28 10 00	189235	3.239,22	30 02 01	10377	2.802,03	18 02 03	46534	2.369,28	25 06 07

U broj korisnika mirovina nisu uključeni korisnici mirovina DVO, ZOHBDR i HVO.

**KORISNICI MIROVINA PREMA SVOTAMA MIROVINA KOJI SU PRAVO NA MIROVINU OSTVARILI do 31. prosinca 1998.
BEZ MEĐUNARODNIH UGOVORA**



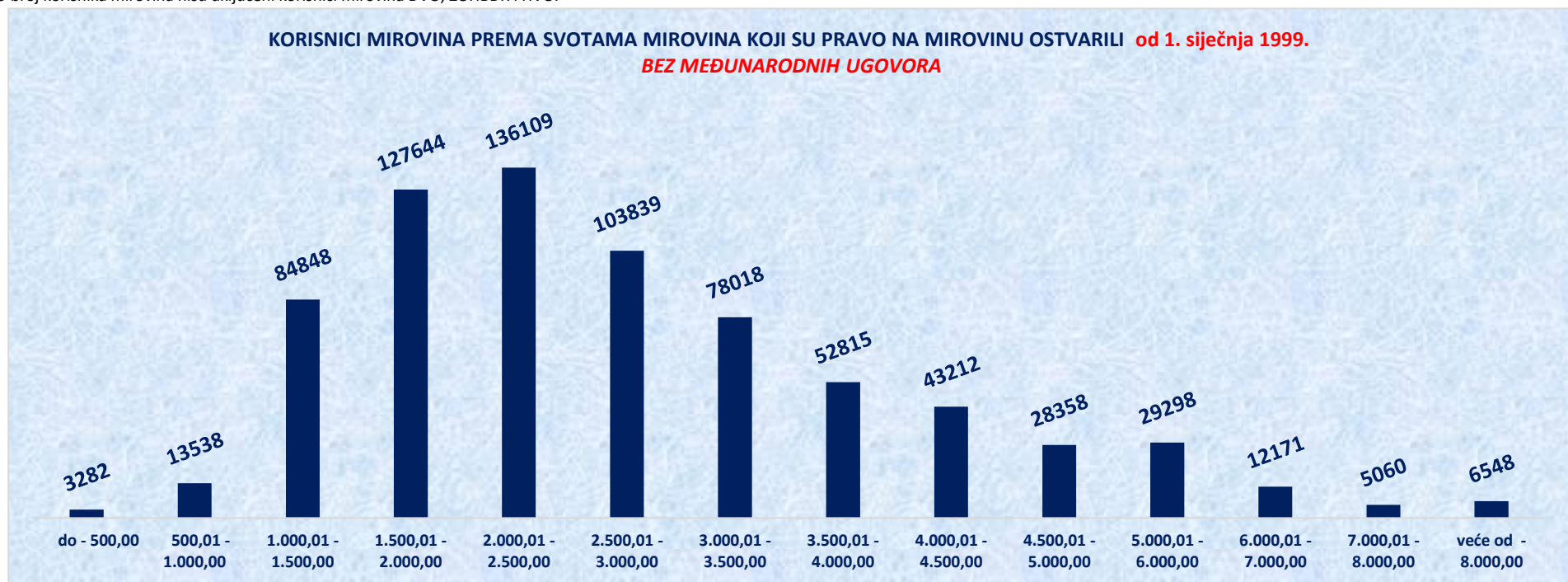
**KORISNICI MIROVINA PREMA VRSTAMA I SVOTAMA MIROVINA KOJI SU PRAVO NA MIROVINU OSTVARILI od 1. siječnja 1999.
BEZ MEĐUNARODNIH UGOVORA**

stanje podataka: 31. listopada 2020.

Svote mirovina	Ukupno			Starosna mirovina			Invalidska mirovina			Obiteljska mirovina		
	Broj korisnika	Prosječna mirovina	Prosječan staž	Broj korisnika	Prosječna mirovina	Prosječan staž	Broj korisnika	Prosječna mirovina	Prosječan staž	Broj korisnika	Prosječna mirovina	Prosječan staž
do - 500,00	3282	327,36	15 01 04	886	299,24	16 01 01	1854	340,65	13 11 25	542	327,89	17 05 02
500,01 - 1.000,00	13538	826,82	15 06 17	2499	853,66	16 02 19	3948	823,25	13 05 07	7091	819,36	16 06 06
1.000,01 - 1.500,00	84848	1.246,37	17 08 23	44278	1.248,31	18 00 15	13059	1.299,22	15 00 27	27511	1.218,16	18 05 21
1.500,01 - 2.000,00	127644	1.768,53	25 05 24	75792	1.772,75	25 10 17	27274	1.778,52	21 06 23	24578	1.744,43	28 07 22
2.000,01 - 2.500,00	136109	2.248,40	30 11 25	84579	2.253,34	32 04 09	22511	2.257,05	24 09 22	29019	2.227,30	31 09 07
2.500,01 - 3.000,00	103839	2.753,49	34 02 25	71194	2.759,25	35 05 12	12253	2.758,93	26 04 05	20392	2.730,12	34 09 13
3.000,01 - 3.500,00	78018	3.227,14	35 10 05	59029	3.231,37	36 07 23	6807	3.187,92	27 04 04	12182	3.228,58	36 08 26
3.500,01 - 4.000,00	52815	3.736,06	37 08 27	43671	3.738,16	38 03 07	2364	3.717,14	29 07 12	6780	3.729,12	37 01 10
4.000,01 - 4.500,00	43212	4.234,09	39 01 12	37585	4.236,97	39 06 11	938	4.209,98	30 10 00	4689	4.215,86	37 05 12
4.500,01 - 5.000,00	28358	4.729,94	40 00 00	25548	4.730,35	40 04 06	381	4.726,02	30 09 02	2429	4.726,28	37 09 02
5.000,01 - 6.000,00	29298	5.439,75	39 11 11	26072	5.439,68	40 03 08	422	5.413,88	30 09 17	2804	5.444,36	38 02 09
6.000,01 - 7.000,00	12171	6.381,36	39 09 22	11065	6.387,12	39 11 19	140	6.388,14	29 03 12	966	6.314,36	39 06 16
7.000,01 - 8.000,00	5060	7.449,56	39 11 25	4776	7.452,34	39 11 13	39	7.439,60	30 11 29	245	7.396,95	42 00 11
veće od - 8.000,00	6548	9.391,69	41 03 19	6396	9.393,78	41 04 08	16	9.587,64	29 08 21	136	9.270,11	40 02 15
UKUPNO	724740	2.812,23	31 01 01	493370	3.083,53	33 02 17	92006	2.106,70	22 04 24	139364	2.317,55	29 03 23

U broj korisnika mirovina nisu uključeni korisnici mirovina DVO, ZOHBDR i HVO.

**KORISNICI MIROVINA PREMA SVOTAMA MIROVINA KOJI SU PRAVO NA MIROVINU OSTVARILI od 1. siječnja 1999.
BEZ MEĐUNARODNIH UGOVORA**



KORISNICI KOJIMA SU MIROVINE PRIZNATE I / ILI ODREĐENE PREMA POSEBNIM PROPISIMA

stanje podataka: 31. listopada 2020.

Red. br.	Kategorije korisnika mirovina	Broj korisnika	Prosječna mirovina	Prosječan staž
0	1	2	3	4
1.	Radnici na poslovima ovlaštenih službenih osoba u tijelima unutarnjih poslova i pravosuđa, kao i na poslovima razminiranja: a) radnici na poslovima ovlaštenih službenih osoba u tijelima unutarnjih poslova i pravosuđa, kojima je pravo na mirovinu priznato prema propisima koji su bili na snazi do stupanja na snagu Zakona o pravima iz mirovinskog osiguranja DVO, PS i OSO	8293	4.438,88	32 00 24
	b) radnici na poslovima policijskih službenika, ovlaštenih službenih osoba pravosuđa i službene osobe s posebnim dužnostima i ovlastima u sigurnosno obavještajnom sustavu RH koji su pravo na mirovinu ostvarili prema Zakonu o pravima DVO, PS i OSO	8569	4.347,65	35 00 04
	c) radnici na poslovima razminiranja	586	4.231,42	31 00 02
2.	Korisnici koji pravo na mirovinu ostvaruju prema Zakonu o vatrogastvu (NN 125/19)*	59	4.861,62	-
3.	Djelatne vojne osobe - DVO	15839	3.964,96	30 09 00
4.	Pripadnici Hrvatske domovinske vojske od 1941. do 1945. godine	3516	2.533,97	33 00 20
5.	Bivši politički zatvorenici	2675	4.042,26	33 02 12
6.	Hrvatski branitelji iz Domovinskog rata - ZOHBDR	71123	6.027,10	18 07 24
7.	Mirovine priznate prema općim propisima, a određene prema ZOHBDR - u iz 2017. (čl. 27., 35., 48. i 49. stavak 2.)	46202	2.842,75	29 00 01
8.	Pripadnici bivše Jugoslavenske narodne armije - JNA	5027	3.353,25	-
9.	Pripadnici bivše Jugoslavenske narodne armije - JNA - čl. 185 ZOMO	155	3.317,42	38 01 00
10.	Sudionici Narodnooslobodilačkog rata - NOR	8480	2.972,89	29 05 14
11.	Zastupnici u Hrvatskom saboru, članovi Vlade, suci Ustavnog suda i glavni državni revizor	686	10.163,80	33 00 19
12.	Članovi Izvršnog vijeća Sabora, Saveznog izvršnog vijeća i administrativno umirovljeni javni službenici	89	3.436,99	28 08 07
13.	Bivši službenici u savezним tijelima bivše SFRJ - članak 38. ZOMO	29	3.925,21	-
14.	Redoviti članovi Hrvatske akademije znanosti i umjetnosti - HAZU	135	9.277,14	41 10 24
15.	Radnici u Istarskim ugljenokopima "Tupljak" d.d. Labin	254	4.012,28	29 08 13
16.	Radnici profesionalno izloženi azbestu	860	3.247,90	27 08 26
17.	Osiguranici - članovi posade broda u međunarodnoj plovidbi i nacionalnoj plovidbi - članak 129. a stavak 2. Pomorskog zakonika	185	2.142,63	29 00 25
18.	Pripadnici Hrvatskog vijeća obrane - HVO	6757	3.345,22	07 00 05
UKUPNO		179519	-	-

* Od lipnja 2020. u primjeni je Zakon o vatrogastvu (NN 125/19).

KORISNICI KOJIMA SU MIROVINE PRIZNATE I / ILI ODREĐENE PREMA POSEBNIM PROPISIMA

