

PREGLED OSNOVNIH PODATAKA O STANJU U SUSTAVU MIROVINSKOG OSIGURANJA za studeni 2020. (isplata u prosincu 2020.)

Vrste mirovina	Broj korisnika	Prosječna netomirovina	Prosječan mirovinski staž (gg mm dd)	Prosječna dob (gg mm)	Bez međunarodnih ugovora					
					Broj korisnika	Prosječna netomirovina	Prosječan mirovinski staž (gg mm dd)	Prosječna dob (gg mm)	Udio netomirovine u netoplaći RH	Udio korisnika u ukupnom broju korisnika mirovine prema Zakonu o mirovinskom osiguranju

Korisnici mirovina koji su pravo na mirovinu ostvarili prema Zakonu o mirovinskom osiguranju

Starosna	500200	2.768,34	31 08 03	74 11	410270	3.198,93	31 07 00	74 11	47,35	42,29
Starosna mirovina za dugogodišnjeg osiguranika - čl. 35.	37187	3.692,00	42 06 23	65 04	32558	3.889,82	42 06 23	65 02	57,58	3,36
Starosna mirovina prevedena iz invalidske ¹	83514	2.438,06	24 10 10	73 11	71971	2.751,07	24 06 18	73 09	40,72	7,42
Ukupno starosna	620901	2.779,24	31 04 25	74 02	514799	3.180,01	31 03 13	74 01	47,07	53,06
Prijevremena starosna mirovina	203486	2.660,71	35 11 22	67 09	167064	2.965,30	35 09 10	67 03	43,89	17,22
Prijevremena starosna mirovina zbog stečaja poslodavca - čl. 36.	339	2.894,04	35 06 01	62 06	331	2.905,33	35 06 02	62 06	43,00	0,03
Sveukupno starosna	824726	2.750,04	32 06 12	72 07	682194	3.127,30	32 04 20	72 05	46,29	70,32
Invalidska ¹	107870	2.083,01	21 11 01	61 09	101875	2.176,99	22 00 02	61 08	32,22	10,50
Obiteljska	216713	2.088,71	28 05 06	72 10	186126	2.329,99	28 04 05	72 09	34,49	19,18
UKUPNO	1149309	2.562,73	30 09 09	71 08	970195	2.874,55	30 06 11	71 04	42,55	
Prosječna starosna mirovina prema ZOMO s mirovinskim stažem od 40 i više godina	105537	3.924,15	42 07 01	74 07	82916	4.731,70	42 07 04	74 02	70,04	
Prosječna ukupna mirovina prema ZOMO s mirovinskim stažem od 40 i više godina	203320	3.585,10	42 02 16	72 06	163481	4.186,30	42 02 22	72 03	61,96	16,85
Korisnici najniže mirovine kojima je mirovina određena prema ZOMO	267705	1.724,75	27 00 24	-	230301	1.882,33	26 09 06	-	27,86	23,74
Korisnici najviše mirovine kojima je mirovina određena prema Zakonu o najvišoj mirovini	1754	7.206,12	37 06 24	-	1611	7.544,52	37 08 07	-	111,67	0,17

U broj korisnika mirovina nisu uključeni korisnici mirovina DVO, ZOHBDR i HVO.

¹ Primjena čl. 175. st. 7. i čl. 58. Zakona o mirovinskom osiguranju (NN 157/13, 151/14, 33/15, 93/15, 120/16, 18/18, 62/18, 115/18 i 102/19) te primjena članka 36. i članka 202. Zakona o hrvatskim braniteljima iz Domovinskog rata i članovima njihovih obitelji (NN 121/17) za korisnike kojima su mirovine priznate prema općim propisima, a određene prema spomenutom Zakonu.

Vrste mirovina	Broj korisnika	Prosječna netomirovina	Prosječan mirovinski staž (gg mm dd)	Prosječna dob (gg mm)	Bez međunarodnih ugovora					
					Broj korisnika	Prosječna netomirovina	Prosječan mirovinski staž (gg mm dd)	Prosječna dob (gg mm)	Udio netomirovine u netoplaći RH	Udio NOVIH korisnika u ukupnom broju NOVIH korisnika mirovine prema Zakonu o mirovinskom osiguranju

Korisnici koji su pravo na mirovinu PRVI PUT ostvarili u 2020. godini prema Zakonu o mirovinskom osiguranju - NOVI KORISNICI

Starosna	21918	2.568,55	30 09 26	64 03	17245	3.065,22	31 05 27	64 01	45,37	45,89
Starosna mirovina za dugogodišnjeg osiguranika - čl. 35.	5056	3.452,27	42 01 27	61 08	4544	3.597,18	42 01 13	61 07	53,24	12,09
Ukupno starosna	26974	2.734,19	32 11 02	63 09	21789	3.176,16	33 08 06	63 07	47,01	57,98
Prijevremena starosna mirovina	7175	2.784,93	36 11 18	59 10	6443	2.944,91	36 10 18	59 08	43,59	17,14
Prijevremena starosna mirovina zbog stečaja poslodavca - čl. 36.	24	2.732,77	35 01 11	59 00	23	2.751,99	34 11 04	58 09	40,73	0,06
Sveukupno starosna	34173	2.744,85	33 09 08	62 11	28255	3.123,08	34 04 28	62 08	46,23	75,18
Invalidska	1936	1.937,96	24 02 06	54 02	1680	2.150,76	24 05 19	53 07	31,83	4,47
Obiteljska	9216	2.182,65	29 09 24	62 05	7647	2.497,67	29 11 08	61 04	36,97	20,35
UKUPNO	45325	2.596,07	32 06 19	62 05	37582	2.952,36	33 00 17	62 00	43,70	


U broj korisnika mirovina nisu uključeni korisnici mirovina koji su prvi put ostvarili pravo na mirovinu, a određen im je **predujam** (akontacija), kao niti korisnici mirovina DVO, ZOHBDR i HVO. "Prvi puta" definira pojam prvog ulaska u sustav isplate redovne mirovine.

Vrste mirovina	Broj korisnika	Prosječna netomirovina	Prosječno korištenje prava na mirovinu (gg mm)
----------------	----------------	------------------------	--

Korisnici mirovina kojima je u 2020. godini **PRESTALO PRAVO NA MIROVINU - uzrok smrt** koji su pravo na mirovinu ostvarili prema Zakonu o mirovinskom osiguranju

Starosna	28660	2.533,08	21 03
Invalidska	4061	2.275,83	19 00
Obiteljska	10808	2.199,98	18 06
UKUPNO	43529	2.426,37	-

U broj korisnika mirovina nisu uključeni korisnici mirovina DVO, ZOHBDR i HVO.



broj osiguranika 30.11.2020.	1.545.566
broj korisnika mirovine 30.11.2020.	1.242.975
odnos broja korisnika mirovina i osiguranika	1:1,24
Prosječna netoplaća u RH za listopad 2020. (izvor: DZS)	6.756
Aktualna vrijednost mirovine (AVM) 01.07.2020.	69,42
Vrijednost najniže mirovine za 1 godinu mirovinskog staža 01.07.2020.	69,42
Ukupni rashodi za mirovine u 2020. - u milijardama kuna (plan)	42,60
Ukupni rashodi za 2020. uključujući sredstva doplatka za djecu - u milijardama kuna (plan)	44,50

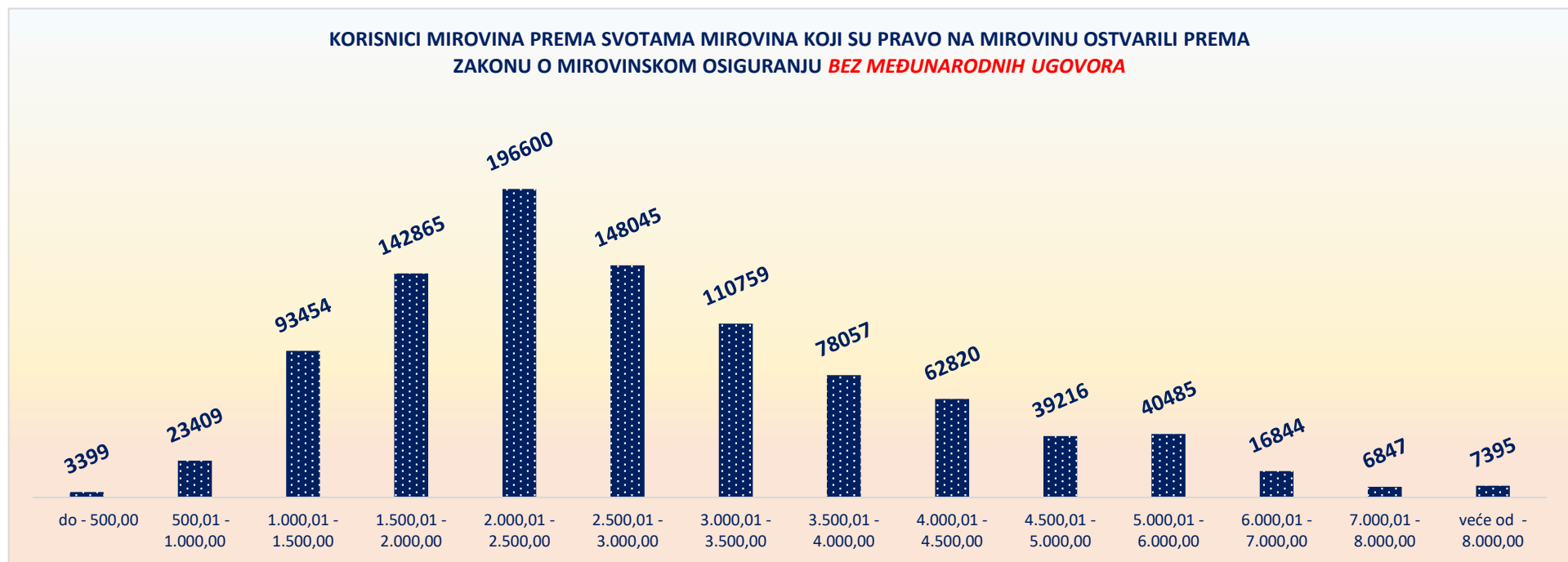


**KORISNICI MIROVINA PREMA VRSTAMA I SVOTAMA MIROVINA KOJI SU PRAVO NA MIROVINU OSTVARILI PREMA ZAKONU O MIROVINSKOM OSIGURANJU
BEZ MEĐUNARODNIH UGOVORA**

stanje podataka: 30. studenoga 2020.

Svote mirovina	Ukupno			Starosna mirovina			Invalidska mirovina			Obiteljska mirovina		
	Broj korisnika	Prosječna mirovina	Prosječan staž	Broj korisnika	Prosječna mirovina	Prosječan staž	Broj korisnika	Prosječna mirovina	Prosječan staž	Broj korisnika	Prosječna mirovina	Prosječan staž
do - 500,00	3399	329,35	15 00 05	925	299,59	16 02 24	1847	340,49	13 11 11	627	340,43	16 06 06
500,01 - 1.000,00	23409	808,89	15 04 12	9597	799,98	16 04 12	4106	822,46	13 03 11	9706	811,97	15 03 13
1.000,01 - 1.500,00	93454	1.248,32	17 08 01	48328	1.249,66	18 00 25	13376	1.299,33	14 11 23	31750	1.224,80	18 02 04
1.500,01 - 2.000,00	142865	1.770,33	25 01 04	84478	1.774,81	25 05 26	28017	1.779,16	21 04 07	30370	1.749,74	27 05 20
2.000,01 - 2.500,00	196600	2.246,37	28 11 03	123300	2.251,97	30 00 03	25890	2.253,03	23 03 23	47410	2.228,18	29 01 19
2.500,01 - 3.000,00	148045	2.765,81	33 03 28	106219	2.776,08	34 03 09	14219	2.766,99	25 06 21	27607	2.725,68	33 08 05
3.000,01 - 3.500,00	110759	3.231,68	34 10 09	86788	3.235,68	35 04 28	8093	3.195,19	26 09 02	15878	3.228,39	35 10 10
3.500,01 - 4.000,00	78057	3.735,47	36 05 00	66206	3.737,12	36 09 14	3214	3.715,00	28 05 02	8637	3.730,37	36 05 04
4.000,01 - 4.500,00	62820	4.231,12	37 08 29	55127	4.233,72	38 00 17	1533	4.206,33	29 05 19	6160	4.214,01	36 08 26
4.500,01 - 5.000,00	39216	4.729,60	38 07 21	35557	4.729,95	38 11 00	618	4.724,48	29 04 18	3041	4.726,57	37 03 04
5.000,01 - 6.000,00	40485	5.439,96	38 06 16	36372	5.439,44	38 09 08	618	5.410,69	29 04 11	3495	5.450,53	37 09 19
6.000,01 - 7.000,00	16844	6.381,34	38 05 13	15558	6.386,47	38 06 14	238	6.378,07	28 11 26	1048	6.305,94	39 04 11
7.000,01 - 8.000,00	6847	7.431,02	38 10 01	6510	7.431,89	38 09 26	75	7.453,44	29 07 22	262	7.403,05	41 09 24
veće od - 8.000,00	7395	9.295,87	40 09 09	7229	9.296,26	40 10 01	31	9.220,50	28 11 16	135	9.291,98	40 02 24
UKUPNO	970195	2.874,55	30 06 11	682194	3.127,30	32 04 20	101875	2.176,99	22 00 02	186126	2.329,99	28 04 05

U broj korisnika mirovina nisu uključeni korisnici mirovina DVO, ZOHBDR i HVO.



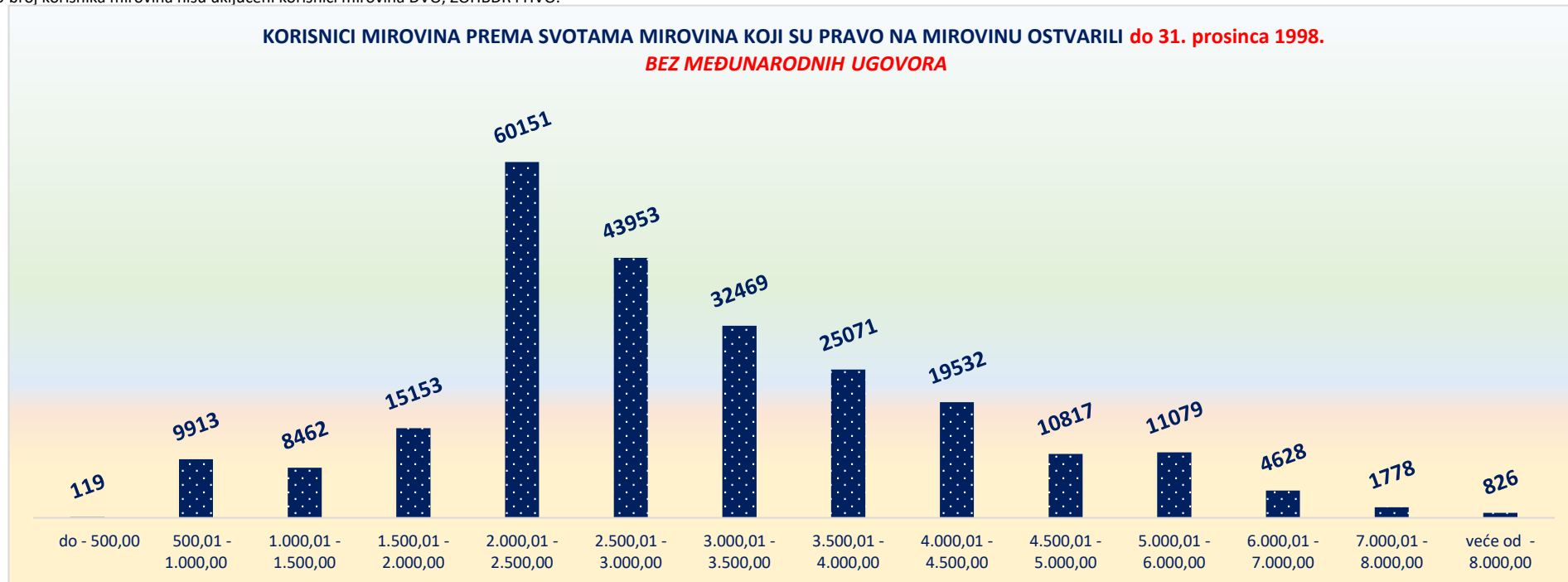
**KORISNICI MIROVINA PREMA VRSTAMA I SVOTAMA MIROVINA KOJI SU PRAVO NA MIROVINU OSTVARILI do 31. prosinca 1998.
BEZ MEĐUNARODNIH UGOVORA**

stanje podataka: 30. studenoga 2020.

Svote mirovina	Ukupno			Starosna mirovina			Invalidska mirovina			Obiteljska mirovina		
	Broj korisnika	Prosječna mirovina	Prosječan staž	Broj korisnika	Prosječna mirovina	Prosječan staž	Broj korisnika	Prosječna mirovina	Prosječan staž	Broj korisnika	Prosječna mirovina	Prosječan staž
do - 500,00	119	389,57	13 07 01	37	322,41	19 10 28	1	383,84	02 09 12	81	420,32	10 10 01
500,01 - 1.000,00	9913	783,47	15 01 17	7099	780,75	16 04 28	187	797,84	10 01 04	2627	789,78	12 00 13
1.000,01 - 1.500,00	8462	1.268,30	17 02 29	4034	1.265,35	18 05 22	374	1.292,05	11 01 10	4054	1.269,05	16 07 03
1.500,01 - 2.000,00	15153	1.785,60	21 10 16	8728	1.792,31	22 01 24	817	1.798,36	14 07 16	5608	1.773,30	22 05 26
2.000,01 - 2.500,00	60151	2.241,93	24 03 02	38404	2.249,23	24 10 04	3486	2.227,10	13 10 00	18261	2.229,43	25 00 09
2.500,01 - 3.000,00	43953	2.794,57	31 01 19	34735	2.810,30	31 10 09	2032	2.812,53	20 07 11	7186	2.713,45	30 05 13
3.000,01 - 3.500,00	32469	3.242,70	32 05 02	27543	3.245,04	32 08 24	1307	3.234,44	23 01 23	3619	3.227,85	32 10 22
3.500,01 - 4.000,00	25071	3.734,25	33 06 16	22373	3.735,18	33 09 22	853	3.708,25	24 02 10	1845	3.734,93	33 09 13
4.000,01 - 4.500,00	19532	4.224,59	34 07 03	17464	4.226,73	34 09 17	597	4.201,58	26 03 23	1471	4.208,46	34 06 09
4.500,01 - 5.000,00	10817	4.729,04	34 11 26	9969	4.729,18	35 01 19	242	4.723,19	26 11 02	606	4.729,06	35 03 25
5.000,01 - 6.000,00	11079	5.440,49	34 09 28	10221	5.438,59	34 10 16	197	5.401,06	26 02 14	661	5.481,70	36 05 27
6.000,01 - 7.000,00	4628	6.380,77	34 10 09	4457	6.384,04	34 11 19	98	6.363,68	28 06 17	73	6.204,12	36 07 27
7.000,01 - 8.000,00	1778	7.377,58	35 06 18	1729	7.375,90	35 08 05	36	7.468,44	28 02 05	13	7.350,01	38 07 29
veće od - 8.000,00	826	8.470,26	36 05 23	809	8.462,42	36 07 18	16	8.786,80	28 03 25	1	9.743,47	45 07 02
UKUPNO	243951	3.057,10	28 09 29	187602	3.240,07	30 02 00	10243	2.803,85	18 02 04	46106	2.368,87	25 06 02

U broj korisnika mirovina nisu uključeni korisnici mirovina DVO, ZOHBDR i HVO.

**KORISNICI MIROVINA PREMA SVOTAMA MIROVINA KOJI SU PRAVO NA MIROVINU OSTVARILI do 31. prosinca 1998.
BEZ MEĐUNARODNIH UGOVORA**



**KORISNICI MIROVINA PREMA VRSTAMA I SVOTAMA MIROVINA KOJI SU PRAVO NA MIROVINU OSTVARILI od 1. siječnja 1999.
BEZ MEĐUNARODNIH UGOVORA**

stanje podataka: 30. studenoga 2020.

Svote mirovina	Ukupno			Starosna mirovina			Invalidska mirovina			Obiteljska mirovina		
	Broj korisnika	Prosječna mirovina	Prosječan staž	Broj korisnika	Prosječna mirovina	Prosječan staž	Broj korisnika	Prosječna mirovina	Prosječan staž	Broj korisnika	Prosječna mirovina	Prosječan staž
do - 500,00	3280	327,16	15 00 25	888	298,64	16 00 25	1846	340,47	13 11 14	546	328,57	17 04 12
500,01 - 1.000,00	13496	827,57	15 06 16	2498	854,63	16 02 19	3919	823,63	13 05 06	7079	820,21	16 06 01
1.000,01 - 1.500,00	84992	1.246,33	17 08 16	44294	1.248,23	18 00 11	13002	1.299,54	15 00 29	27696	1.218,32	18 04 29
1.500,01 - 2.000,00	127712	1.768,52	25 05 24	75750	1.772,79	25 10 18	27200	1.778,59	21 06 21	24762	1.744,40	28 07 08
2.000,01 - 2.500,00	136449	2.248,33	30 11 27	84896	2.253,22	32 04 12	22404	2.257,07	24 09 17	29149	2.227,39	31 08 29
2.500,01 - 3.000,00	104092	2.753,66	34 02 29	71484	2.759,45	35 05 17	12187	2.759,40	26 04 02	20421	2.729,99	34 09 07
3.000,01 - 3.500,00	78290	3.227,11	35 10 06	59245	3.231,34	36 07 26	6786	3.187,63	27 03 25	12259	3.228,55	36 08 11
3.500,01 - 4.000,00	52986	3.736,04	37 09 01	43833	3.738,12	38 03 10	2361	3.717,44	29 07 15	6792	3.729,13	37 01 15
4.000,01 - 4.500,00	43288	4.234,07	39 01 15	37663	4.236,96	39 06 14	936	4.209,36	30 10 05	4689	4.215,75	37 05 02
4.500,01 - 5.000,00	28399	4.729,81	40 00 04	25588	4.730,24	40 04 10	376	4.725,31	30 09 23	2435	4.725,94	37 09 03
5.000,01 - 6.000,00	29406	5.439,76	39 11 10	26151	5.439,78	40 03 11	421	5.415,20	30 09 06	2834	5.443,26	38 01 07
6.000,01 - 7.000,00	12216	6.381,56	39 09 27	11101	6.387,45	39 11 24	140	6.388,14	29 03 12	975	6.313,56	39 06 26
7.000,01 - 8.000,00	5069	7.449,76	39 11 26	4781	7.452,13	39 11 16	39	7.439,60	30 11 29	249	7.405,82	41 11 24
veće od - 8.000,00	6569	9.399,68	41 03 21	6420	9.401,34	41 04 10	15	9.683,10	29 07 17	134	9.288,61	40 02 09
UKUPNO	726244	2.813,23	31 01 04	494592	3.084,52	33 02 22	91632	2.106,92	22 04 21	140020	2.317,18	29 03 09

U broj korisnika mirovina nisu uključeni korisnici mirovina DVO, ZOHBDR i HVO.

**KORISNICI MIROVINA PREMA SVOTAMA MIROVINA KOJI SU PRAVO NA MIROVINU OSTVARILI od 1. siječnja 1999.
BEZ MEĐUNARODNIH UGOVORA**



KORISNICI KOJIMA SU MIROVINE PRIZNATE I / ILI ODREĐENE PREMA POSEBNIM PROPISIMA

stanje podataka: 30. studenoga 2020.

Red. br.	Kategorije korisnika mirovina	Broj korisnika	Prosječna mirovina	Prosječan staž
0	1	2	3	4
1.	Radnici na poslovima ovlaštenih službenih osoba u tijelima unutarnjih poslova i pravosuđa, kao i na poslovima razminiranja: a) radnici na poslovima ovlaštenih službenih osoba u tijelima unutarnjih poslova i pravosuđa, kojima je pravo na mirovinu priznato prema propisima koji su bili na snazi do stupanja na snagu Zakona o pravima iz mirovinskog osiguranja DVO, PS i OSO	8264	4.439,71	32 00 21
	b) radnici na poslovima policijskih službenika, ovlaštenih službenih osoba pravosuđa i službene osobe s posebnim dužnostima i ovlastima u sigurnosno obavještajnom sustavu RH koji su pravo na mirovinu ostvarili prema Zakonu o pravima DVO, PS i OSO	8611	4.348,03	35 00 15
	c) radnici na poslovima razminiranja	592	4.238,91	31 00 01
2.	Korisnici koji pravo na mirovinu ostvaruju prema Zakonu o vatrogastvu (NN 125/19)*	63	4.906,36	-
3.	Djelatne vojne osobe - DVO	15856	3.965,30	30 09 03
4.	Pripadnici Hrvatske domovinske vojske od 1941. do 1945. godine	3428	2.535,51	33 00 29
5.	Bivši politički zatvorenici	2644	4.037,40	33 03 06
6.	Hrvatski branitelji iz Domovinskog rata - ZOHBDR	71032	6.017,00	18 07 23
7.	Mirovine priznate prema općim propisima, a određene prema ZOHBDR - u iz 2017. (čl. 27., 35., 48. i 49. stavak 2.)	46472	2.843,80	29 00 04
8.	Pripadnici bivše Jugoslavenske narodne armije - JNA	4972	3.351,59	-
9.	Pripadnici bivše Jugoslavenske narodne armije - JNA - čl. 185 ZOMO	157	3.314,85	38 00 12
10.	Sudionici Narodnooslobodilačkog rata - NOR	8319	2.977,63	29 05 27
11.	Zastupnici u Hrvatskom saboru, članovi Vlade, suci Ustavnog suda i glavni državni revizor	685	10.155,98	33 00 11
12.	Članovi Izvršnog vijeća Sabora, Saveznog izvršnog vijeća i administrativno umirovljeni javni službenici	88	3.434,44	28 07 15
13.	Bivši službenici u savezним tijelima bivše SFRJ - članak 38. ZOMO	32	3.903,13	-
14.	Redoviti članovi Hrvatske akademije znanosti i umjetnosti - HAZU	137	9.296,39	41 11 11
15.	Radnici u Istarskim ugljenokopima "Tupljak" d.d. Labin	253	4.009,24	29 08 03
16.	Radnici profesionalno izloženi azbestu	858	3.249,82	27 09 04
17.	Osiguranici - članovi posade broda u međunarodnoj plovidbi i nacionalnoj plovidbi - članak 129. a stavak 2. Pomorskog zakonika	189	2.138,42	29 01 06
18.	Pripadnici Hrvatskog vijeća obrane - HVO	6778	3.357,04	07 00 00
UKUPNO		179430	-	-

* Od lipnja 2020. u primjeni je Zakon o vatrogastvu (NN 125/19).

KORISNICI KOJIMA SU MIROVINE PRIZNATE I / ILI ODREĐENE PREMA POSEBNIM PROPISIMA

