

PREGLED OSNOVNIH PODATAKA O STANJU U SUSTAVU MIROVINSKOG OSIGURANJA za prosinac 2020. (isplata u siječnju 2021.)

Vrste mirovina	Broj korisnika	Prosječna netomirovina	Prosječan mirovinski staž (gg mm dd)	Prosječna dob (gg mm)	Bez međunarodnih ugovora					
					Broj korisnika	Prosječna netomirovina	Prosječan mirovinski staž (gg mm dd)	Prosječna dob (gg mm)	Udio netomirovine u netoplaći RH	Udio korisnika u ukupnom broju korisnika mirovine prema Zakonu o mirovinskom osiguranju

Korisnici mirovina koji su pravo na mirovinu ostvarili prema Zakonu o mirovinskom osiguranju

Starosna	499149	2.773,32	31 07 29	74 11	409266	3.205,62	31 06 27	74 11	46,71	42,25
Starosna mirovina za dugogodišnjeg osiguranika - čl. 35.	37442	3.697,83	42 06 22	65 04	32776	3.895,98	42 06 22	65 03	56,77	3,38
Starosna mirovina prevedena iz invalidske ¹	83066	2.440,58	24 10 05	73 11	71665	2.751,45	24 06 15	73 09	40,09	7,40
Ukupno starosna	619657	2.784,58	31 04 24	74 02	513707	3.186,31	31 03 14	74 02	46,43	53,04
Prijevremena starosna mirovina	203545	2.664,81	35 11 23	67 10	167223	2.968,48	35 09 11	67 04	43,25	17,26
Prijevremena starosna mirovina zbog stečaja poslodavca - čl. 36.	340	2.895,51	35 06 00	62 07	332	2.906,75	35 06 01	62 07	42,35	0,03
Sveukupno starosna	823542	2.755,03	32 06 12	72 07	681262	3.132,70	32 04 21	72 05	45,65	70,34
Invalidska ¹	107357	2.083,63	21 10 29	61 10	101411	2.177,17	22 00 00	61 08	31,72	10,47
Obiteljska	216511	2.089,18	28 05 02	72 10	185910	2.330,71	28 04 01	72 08	33,96	19,19
UKUPNO	1147410	2.566,56	30 09 09	71 08	968583	2.878,72	30 06 13	71 04	41,95	
Prosječna starosna mirovina prema ZOMO s mirovinskim stažem od 40 i više godina	105317	3.945,47	42 07 05	74 07	82832	4.753,69	42 07 09	74 02	69,27	
Prosječna ukupna mirovina prema ZOMO s mirovinskim stažem od 40 i više godina	203340	3.598,73	42 02 18	72 06	163625	4.199,35	42 02 25	72 03	61,19	16,89
Korisnici najniže mirovine kojima je mirovina određena prema ZOMO	268191	1.724,97	27 00 27	-	230692	1.882,65	26 09 10	-	27,43	23,82
Korisnici najviše mirovine kojima je mirovina određena prema Zakonu o najvišoj mirovini	1756	7.297,44	37 06 19	-	1614	7.631,59	37 08 04	-	111,20	0,17

U broj korisnika mirovina nisu uključeni korisnici mirovina DVO, ZOHBDR i HVO.

¹ Primjena čl. 175. st. 7. i čl. 58. Zakona o mirovinskom osiguranju (NN 157/13, 151/14, 33/15, 93/15, 120/16, 18/18, 62/18, 115/18 i 102/19) te primjena članka 36. i članka 202. Zakona o hrvatskim braniteljima iz Domovinskog rata i članovima njihovih obitelji (NN 121/17) za korisnike kojima su mirovine priznate prema općim propisima, a određene prema spomenutom Zakonu.

Vrste mirovina	Broj korisnika	Prosječna netomirovina	Prosječan mirovinski staž (gg mm dd)	Prosječna dob (gg mm)	Bez međunarodnih ugovora					
					Broj korisnika	Prosječna netomirovina	Prosječan mirovinski staž (gg mm dd)	Prosječna dob (gg mm)	Udio netomirovine u netoplaći RH	Udio NOVIH korisnika u ukupnom broju NOVIH korisnika mirovine prema Zakonu o mirovinskom osiguranju

Korisnici koji su pravo na mirovinu PRVI PUT ostvarili u 2020. godini prema Zakonu o mirovinskom osiguranju - NOVI KORISNICI

Starosna	24136	2.546,80	30 08 08	64 03	18862	3.054,36	31 04 03	64 00	44,50	45,68
Starosna mirovina za dugogodišnjeg osiguranika - čl. 35.	5343	3.463,33	42 01 26	61 08	4793	3.610,95	42 01 13	61 07	52,61	11,61
Ukupno starosna	29479	2.712,92	32 09 01	63 09	23655	3.167,14	33 06 04	63 07	46,15	57,29
Prijevremena starosna mirovina	7880	2.775,00	36 11 17	59 09	7051	2.941,87	36 10 16	59 08	42,87	17,08
Prijevremena starosna mirovina zbog stečaja poslodavca - čl. 36.	26	2.745,86	35 01 25	59 00	25	2.764,06	34 11 24	58 09	40,27	0,06
Sveukupno starosna	37385	2.726,03	33 07 21	62 11	30731	3.115,12	34 03 11	62 08	45,39	74,43
Invalidska	2133	1.936,73	24 01 01	54 02	1860	2.137,42	24 04 21	53 08	31,14	4,50
Obiteljska	10490	2.178,30	29 09 07	62 06	8697	2.492,61	29 10 24	61 05	36,32	21,06
UKUPNO	50008	2.577,47	32 05 00	62 05	41288	2.939,95	32 11 01	62 00	42,84	


U broj korisnika mirovina nisu uključeni korisnici mirovina koji su prvi put ostvarili pravo na mirovinu, a određen im je **predujam** (akontacija), kao niti korisnici mirovina DVO, ZOHBDR i HVO. "Prvi puta" definira pojam prvog ulaska u sustav isplate redovne mirovine.

Vrste mirovina	Broj korisnika	Prosječna netomirovina	Prosječno korištenje prava na mirovinu (gg mm)
----------------	----------------	------------------------	--

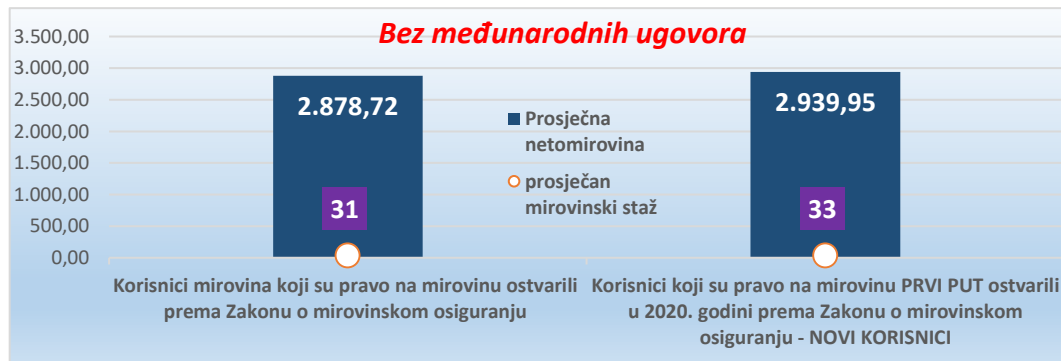
Korisnici mirovina kojima je u 2020. godini **PRESTALO PRAVO NA MIROVINU - uzrok smrt** koji su pravo na mirovinu ostvarili prema Zakonu o mirovinskom osiguranju

Starosna	36018	2.531,22	21 03
Invalidska	5169	2.267,85	19 03
Obiteljska	13391	2.194,44	18 08
UKUPNO	54578	2.423,65	-

U broj korisnika mirovina nisu uključeni korisnici mirovina DVO, ZOHBDR i HVO.



broj osiguranika 31.12.2020.	1.536.300
broj korisnika mirovine 31.12.2020.	1.241.085
odnos broja korisnika mirovina i osiguranika	1:1,24
Prosječna netoplaća u RH za studeni 2020. (izvor: DZS)	6.863
Aktualna vrijednost mirovine (AVM) 01.07.2020.	69,42
Vrijednost najniže mirovine za 1 godinu mirovinskog staža 01.07.2020.	69,42
Ukupni rashodi za mirovine u 2020. - u milijardama kuna (plan)	42,60
Ukupni rashodi za 2020. uključujući sredstva doplatka za djecu - u milijardama kuna (plan)	44,50



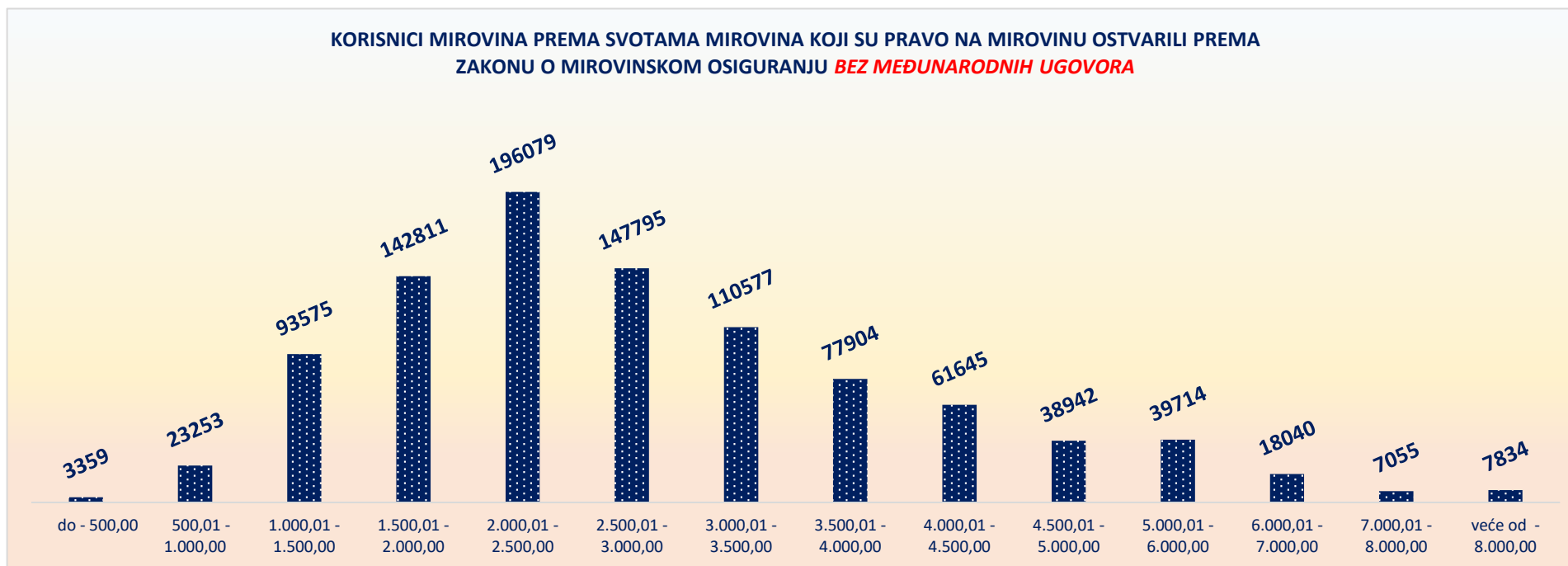
**KORISNICI MIROVINA PREMA VRSTAMA I SVOTAMA MIROVINA KOJI SU PRAVO NA MIROVINU OSTVARILI PREMA ZAKONU O MIROVINSKOM OSIGURANJU
BEZ MEĐUNARODNIH UGOVORA**

stanje podataka: 31. prosinca 2020.

Svote mirovina	Ukupno			Starosna mirovina			Invalidska mirovina			Obiteljska mirovina		
	Broj korisnika	Prosječna mirovina	Prosječan staž	Broj korisnika	Prosječna mirovina	Prosječan staž	Broj korisnika	Prosječna mirovina	Prosječan staž	Broj korisnika	Prosječna mirovina	Prosječan staž
do - 500,00	3359	331,39	15 00 04	922	299,63	16 02 25	1813	344,63	13 10 27	624	339,84	16 06 22
500,01 - 1.000,00	23253	809,11	15 04 05	9468	800,46	16 04 11	4102	821,93	13 02 16	9683	812,13	15 03 13
1.000,01 - 1.500,00	93575	1.248,28	17 07 27	48425	1.249,66	18 00 21	13336	1.299,43	14 11 21	31814	1.224,72	18 01 28
1.500,01 - 2.000,00	142811	1.770,36	25 01 02	84464	1.774,85	25 05 23	27939	1.779,20	21 04 08	30408	1.749,78	27 05 19
2.000,01 - 2.500,00	196079	2.246,30	28 11 09	123103	2.251,97	30 00 10	25721	2.252,74	23 03 23	47255	2.228,03	29 01 20
2.500,01 - 3.000,00	147795	2.765,89	33 04 01	106137	2.776,14	34 03 10	14129	2.767,00	25 06 20	27529	2.725,79	33 08 08
3.000,01 - 3.500,00	110577	3.231,54	34 10 11	86661	3.235,49	35 05 00	8067	3.194,99	26 09 04	15849	3.228,55	35 10 14
3.500,01 - 4.000,00	77904	3.735,49	36 05 05	66068	3.737,16	36 09 19	3209	3.715,07	28 05 10	8627	3.730,25	36 05 02
4.000,01 - 4.500,00	61645	4.231,36	37 08 26	54078	4.234,02	38 00 16	1520	4.205,83	29 05 18	6047	4.213,95	36 08 16
4.500,01 - 5.000,00	38942	4.729,77	38 07 23	35295	4.730,14	38 11 02	610	4.726,27	29 04 28	3037	4.726,17	37 03 01
5.000,01 - 6.000,00	39714	5.429,75	38 06 26	35728	5.429,38	38 09 22	604	5.411,09	29 04 14	3382	5.437,06	37 08 13
6.000,01 - 7.000,00	18040	6.368,12	38 05 16	16554	6.374,01	38 06 26	255	6.383,99	28 10 19	1231	6.285,72	39 00 01
7.000,01 - 8.000,00	7055	7.429,95	38 09 09	6700	7.430,05	38 08 27	73	7.467,59	29 09 02	282	7.417,82	41 11 09
veće od - 8.000,00	7834	9.340,82	40 08 14	7659	9.341,08	40 09 02	33	9.221,47	28 10 08	142	9.354,97	40 09 06
UKUPNO	968583	2.878,72	30 06 13	681262	3.132,70	32 04 21	101411	2.177,17	22 00 00	185910	2.330,71	28 04 01

U broj korisnika mirovina nisu uključeni korisnici mirovina DVO, ZOHBDR i HVO.

**KORISNICI MIROVINA PREMA SVOTAMA MIROVINA KOJI SU PRAVO NA MIROVINU OSTVARILI PREMA
ZAKONU O MIROVINSKOM OSIGURANJU BEZ MEĐUNARODNIH UGOVORA**



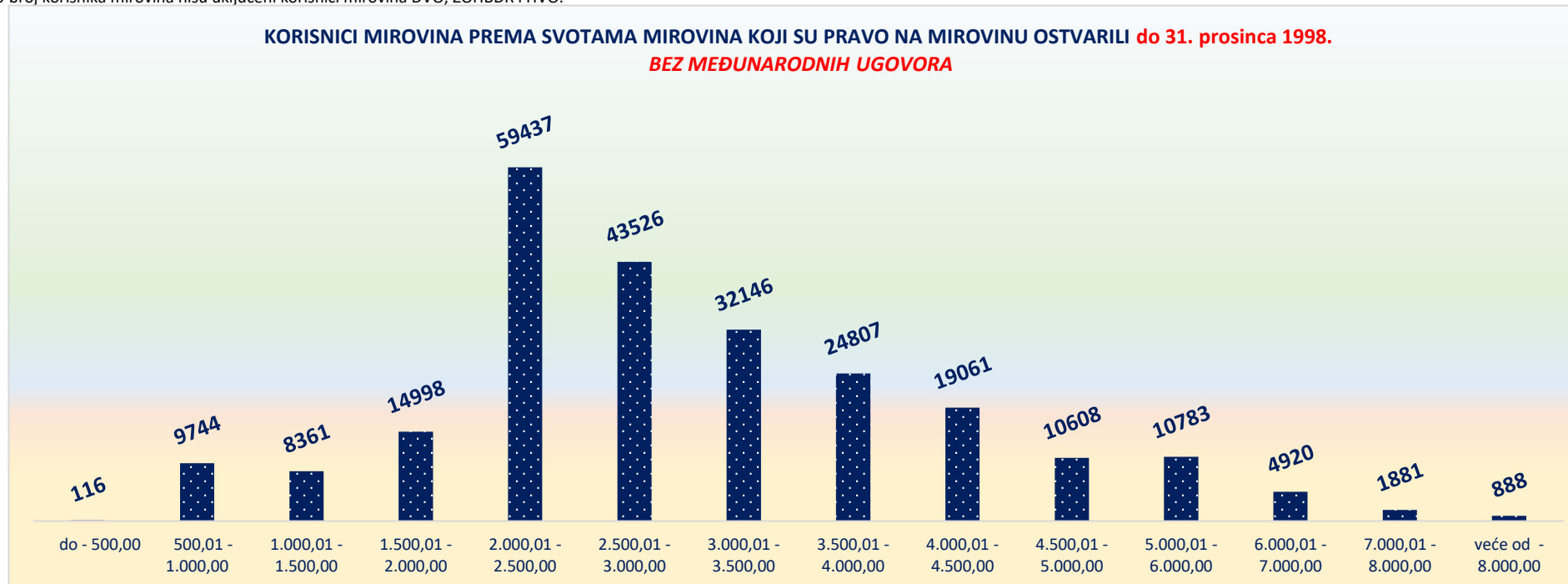
**KORISNICI MIROVINA PREMA VRSTAMA I SVOTAMA MIROVINA KOJI SU PRAVO NA MIROVINU OSTVARILI do 31. prosinca 1998.
BEZ MEĐUNARODNIH UGOVORA**

stanje podataka: 31. prosinca 2020.

Svote mirovina	Ukupno			Starosna mirovina			Invalidska mirovina			Obiteljska mirovina		
	Broj korisnika	Prosječna mirovina	Prosječan staž	Broj korisnika	Prosječna mirovina	Prosječan staž	Broj korisnika	Prosječna mirovina	Prosječan staž	Broj korisnika	Prosječna mirovina	Prosječan staž
do - 500,00	116	387,26	13 08 16	37	322,41	19 10 28	1	383,84	02 09 12	78	418,06	10 10 29
500,01 - 1.000,00	9744	783,33	15 01 15	6967	780,79	16 04 27	185	796,50	10 01 12	2592	789,20	12 00 11
1.000,01 - 1.500,00	8361	1.268,22	17 02 27	3984	1.265,11	18 05 16	367	1.292,50	11 00 17	4010	1.269,08	16 07 07
1.500,01 - 2.000,00	14998	1.785,69	21 10 12	8642	1.792,45	22 01 19	799	1.797,65	14 06 13	5557	1.773,46	22 05 22
2.000,01 - 2.500,00	59437	2.241,93	24 02 27	37967	2.249,23	24 09 28	3425	2.227,11	13 09 17	18045	2.229,36	25 00 02
2.500,01 - 3.000,00	43526	2.794,67	31 01 15	34436	2.810,30	31 10 03	1996	2.813,48	20 06 28	7094	2.713,53	30 05 11
3.000,01 - 3.500,00	32146	3.242,55	32 04 27	27274	3.244,91	32 08 19	1292	3.233,88	23 01 16	3580	3.227,69	32 10 19
3.500,01 - 4.000,00	24807	3.734,31	33 06 11	22141	3.735,26	33 09 18	842	3.708,10	24 02 15	1824	3.734,93	33 08 28
4.000,01 - 4.500,00	19061	4.224,92	34 06 20	17040	4.227,18	34 09 06	592	4.201,25	26 03 00	1429	4.207,77	34 05 13
4.500,01 - 5.000,00	10608	4.727,70	34 11 15	9776	4.728,07	35 01 06	236	4.723,63	26 10 18	596	4.723,33	35 04 18
5.000,01 - 6.000,00	10783	5.426,11	34 09 24	9990	5.426,70	34 10 21	195	5.409,08	26 02 29	598	5.421,81	36 02 20
6.000,01 - 7.000,00	4920	6.361,88	34 10 26	4667	6.369,85	34 11 24	98	6.383,34	28 04 19	155	6.108,34	36 07 25
7.000,01 - 8.000,00	1881	7.384,46	35 05 26	1831	7.382,94	35 07 03	35	7.475,61	28 06 20	15	7.357,60	39 04 15
veće od - 8.000,00	888	8.521,17	36 04 09	870	8.514,17	36 06 05	17	8.798,71	27 10 16	1	9.896,70	45 07 02
UKUPNO	241276	3.061,97	28 09 27	185622	3.245,72	30 01 27	10080	2.807,13	18 01 25	45574	2.369,90	25 05 27

U broj korisnika mirovina nisu uključeni korisnici mirovina DVO, ZOHBDR i HVO.

**KORISNICI MIROVINA PREMA SVOTAMA MIROVINA KOJI SU PRAVO NA MIROVINU OSTVARILI do 31. prosinca 1998.
BEZ MEĐUNARODNIH UGOVORA**



**KORISNICI MIROVINA PREMA VRSTAMA I SVOTAMA MIROVINA KOJI SU PRAVO NA MIROVINU OSTVARILI od 1. siječnja 1999.
BEZ MEĐUNARODNIH UGOVORA**

stanje podataka: 31. prosinca 2020.

Svote mirovina	Ukupno			Starosna mirovina			Invalidska mirovina			Obiteljska mirovina		
	Broj korisnika	Prosječna mirovina	Prosječan staž	Broj korisnika	Prosječna mirovina	Prosječan staž	Broj korisnika	Prosječna mirovina	Prosječan staž	Broj korisnika	Prosječna mirovina	Prosječan staž
do - 500,00	3243	329,39	15 00 21	885	298,68	16 00 25	1812	344,61	13 11 00	546	328,67	17 04 14
500,01 - 1.000,00	13509	827,70	15 06 05	2501	855,25	16 02 19	3917	823,13	13 04 09	7091	820,52	16 05 25
1.000,01 - 1.500,00	85214	1.246,32	17 08 12	44441	1.248,28	18 00 08	12969	1.299,62	15 00 26	27804	1.218,33	18 04 21
1.500,01 - 2.000,00	127813	1.768,56	25 05 22	75822	1.772,84	25 10 13	27140	1.778,66	21 06 21	24851	1.744,48	28 07 01
2.000,01 - 2.500,00	136642	2.248,20	30 11 28	85136	2.253,19	32 04 12	22296	2.256,68	24 09 12	29210	2.227,21	31 08 22
2.500,01 - 3.000,00	104269	2.753,87	34 03 01	71701	2.759,73	35 05 16	12133	2.759,36	26 03 28	20435	2.730,04	34 09 06
3.000,01 - 3.500,00	78431	3.227,02	35 10 07	59387	3.231,16	36 07 25	6775	3.187,57	27 03 26	12269	3.228,80	36 08 14
3.500,01 - 4.000,00	53097	3.736,03	37 09 04	43927	3.738,12	38 03 14	2367	3.717,54	29 07 17	6803	3.728,99	37 01 13
4.000,01 - 4.500,00	42584	4.234,24	39 01 13	37038	4.237,17	39 06 14	928	4.208,75	30 10 13	4618	4.215,86	37 04 23
4.500,01 - 5.000,00	28334	4.730,55	40 00 02	25519	4.730,94	40 04 09	374	4.727,94	30 10 10	2441	4.726,87	37 08 21
5.000,01 - 6.000,00	28931	5.431,11	39 11 20	25738	5.430,42	40 03 24	409	5.412,04	30 09 15	2784	5.440,34	38 00 05
6.000,01 - 7.000,00	13120	6.370,46	39 09 20	11887	6.375,64	39 11 26	157	6.384,39	29 02 08	1076	6.311,27	39 04 01
7.000,01 - 8.000,00	5174	7.446,49	39 11 21	4869	7.447,77	39 11 05	38	7.460,19	30 10 09	267	7.421,20	42 00 27
veće od - 8.000,00	6946	9.445,61	41 03 02	6789	9.447,04	41 03 16	16	9.670,65	29 10 23	141	9.351,13	40 08 24
UKUPNO	727307	2.817,93	31 01 04	495640	3.090,38	33 02 21	91331	2.107,65	22 04 18	140336	2.317,98	29 03 01

U broj korisnika mirovina nisu uključeni korisnici mirovina DVO, ZOHBDR i HVO.

**KORISNICI MIROVINA PREMA SVOTAMA MIROVINA KOJI SU PRAVO NA MIROVINU OSTVARILI od 1. siječnja 1999.
BEZ MEĐUNARODNIH UGOVORA**



KORISNICI KOJIMA SU MIROVINE PRIZNATE I / ILI ODREĐENE PREMA POSEBNIM PROPISIMA

stanje podataka: 31. prosinca 2020.

Red. br.	Kategorije korisnika mirovina	Broj korisnika	Prosječna mirovina	Prosječan staž
0	1	2	3	4
1.	Radnici na poslovima ovlaštenih službenih osoba u tijelima unutarnjih poslova i pravosuđa, kao i na poslovima razminiranja: a) radnici na poslovima ovlaštenih službenih osoba u tijelima unutarnjih poslova i pravosuđa, kojima je pravo na mirovinu priznato prema propisima koji su bili na snazi do stupanja na snagu Zakona o pravima iz mirovinskog osiguranja DVO, PS i OSO	8221	4.458,03	32 00 16
	b) radnici na poslovima policijskih službenika, ovlaštenih službenih osoba pravosuđa i službene osobe s posebnim dužnostima i ovlastima u sigurnosno obavještajnom sustavu RH koji su pravo na mirovinu ostvarili prema Zakonu o pravima DVO, PS i OSO	8646	4.359,32	35 00 28
	c) radnici na poslovima razminiranja	595	4.261,02	31 00 03
2.	Korisnici koji pravo na mirovinu ostvaruju prema Zakonu o vatrogastvu (NN 125/19)*	68	4.976,45	-
3.	Djelatne vojne osobe - DVO	15866	3.973,67	30 09 02
4.	Pripadnici Hrvatske domovinske vojske od 1941. do 1945. godine	3345	2.538,57	33 01 13
5.	Bivši politički zatvorenici	2623	4.045,13	33 02 20
6.	Hrvatski branitelji iz Domovinskog rata - ZOHBDR	71031	6.025,98	18 07 22
7.	Mirovine priznate prema općim propisima, a određene prema ZOHBDR - u iz 2017. (čl. 27., 35., 48. i 49. stavak 2.)	46832	2.846,72	29 00 17
8.	Pripadnici bivše Jugoslavenske narodne armije - JNA	4924	3.348,70	-
9.	Pripadnici bivše Jugoslavenske narodne armije - JNA - čl. 185 ZOMO	159	3.325,86	38 01 19
10.	Sudionici Narodnooslobodilačkog rata - NOR	8164	2.976,46	29 05 24
11.	Zastupnici u Hrvatskom saboru, članovi Vlade, suci Ustavnog suda i glavni državni revizor	682	10.288,46	33 00 05
12.	Članovi Izvršnog vijeća Sabora, Saveznog izvršnog vijeća i administrativno umirovljeni javni službenici	87	3.434,26	28 09 01
13.	Bivši službenici u savezним tijelima bivše SFRJ - članak 38. ZOMO	31	3.903,93	-
14.	Redoviti članovi Hrvatske akademije znanosti i umjetnosti - HAZU	137	9.356,96	41 11 11
15.	Radnici u Istarskim ugljenokopima "Tupljak" d.d. Labin	251	4.015,44	29 08 06
16.	Radnici profesionalno izloženi azbestu	861	3.250,06	27 09 02
17.	Osiguranici - članovi posade broda u međunarodnoj plovidbi i nacionalnoj plovidbi - članak 129. a stavak 2. Pomorskog zakonika	191	2.146,85	29 01 06
18.	Pripadnici Hrvatskog vijeća obrane - HVO	6778	3.361,63	06 11 25
UKUPNO		179492	-	-

* Od lipnja 2020. u primjeni je Zakon o vatrogastvu (NN 125/19).

KORISNICI KOJIMA SU MIROVINE PRIZNATE I / ILI ODREĐENE PREMA POSEBNIM PROPISIMA

