

PREGLED OSNOVNIH PODATAKA O STANJU U SUSTAVU MIROVINSKOG OSIGURANJA za siječanj 2021. (isplata u veljači 2021.)

Vrste mirovina	Broj korisnika	Prosječna netomirovina	Prosječan mirovinski staž (gg mm dd)	Prosječna dob (gg mm)	Bez međunarodnih ugovora					
					Broj korisnika	Prosječna netomirovina	Prosječan mirovinski staž (gg mm dd)	Prosječna dob (gg mm)	Udio netomirovine u netoplaći RH	Udio korisnika u ukupnom broju korisnika mirovine prema Zakonu o mirovinskom osiguranju

Korisnici mirovina koji su pravo na mirovinu ostvarili prema Zakonu o mirovinskom osiguranju

Starosna	499021	2.772,88	31 07 26	74 10	408746	3.207,73	31 06 25	74 10	45,83	42,24
Starosna mirovina za dugogodišnjeg osiguranika - čl. 35.	38011	3.690,43	42 06 20	65 04	33304	3.887,27	42 06 20	65 03	55,54	3,44
Starosna mirovina prevedena iz invalidske ¹	82573	2.440,17	24 10 02	73 11	71238	2.751,05	24 06 12	73 09	39,31	7,36
Ukupno starosna	619605	2.784,83	31 04 25	74 02	513288	3.188,44	31 03 15	74 01	45,56	53,04
Prijevremena starosna mirovina	204278	2.665,43	35 11 24	67 10	167940	2.968,21	35 09 12	67 04	42,41	17,35
Prijevremena starosna mirovina zbog stečaja poslodavca - čl. 36.	342	2.895,65	35 05 28	62 08	334	2.906,83	35 05 29	62 08	41,53	0,03
Sveukupno starosna	824225	2.755,28	32 06 14	72 07	681562	3.134,03	32 04 24	72 05	44,78	70,43
Invalidska ¹	106796	2.082,53	21 10 28	61 10	100853	2.176,42	21 11 28	61 09	31,10	10,42
Obiteljska	216056	2.087,92	28 05 02	72 09	185363	2.330,72	28 04 00	72 08	33,30	19,15
UKUPNO	1147077	2.566,95	30 09 12	71 07	967778	2.880,38	30 06 15	71 04	41,15	
Prosječna starosna mirovina prema ZOMO s mirovinskim stažem od 40 i više godina	105145	3.942,33	42 07 10	74 07	82568	4.756,43	42 07 14	74 01	67,96	
Prosječna ukupna mirovina prema ZOMO s mirovinskim stažem od 40 i više godina	203408	3.596,23	42 02 21	72 06	163516	4.199,94	42 02 27	72 03	60,01	16,90
Korisnici najniže mirovine kojima je mirovina određena prema ZOMO	268581	1.725,26	27 01 03	-	230908	1.883,66	26 09 16	-	26,91	23,86
Korisnici najviše mirovine kojima je mirovina određena prema Zakonu o najvišoj mirovini	1748	7.315,96	37 06 18	-	1608	7.649,89	37 08 00	-	109,30	0,17

U broj korisnika mirovina nisu uključeni korisnici mirovina DVO, ZOHBDR i HVO.

¹ Primjena čl. 175. st. 7. i čl. 58. Zakona o mirovinskom osiguranju (NN 157/13, 151/14, 33/15, 93/15, 120/16, 18/18, 62/18, 115/18 i 102/19) te primjena članka 36. i članka 202. Zakona o hrvatskim braniteljima iz Domovinskog rata i članovima njihovih obitelji (NN 121/17) za korisnike kojima su mirovine priznate prema općim propisima, a određene prema spomenutom Zakonu.

Vrste mirovina	Broj korisnika	Prosječna netomirovina	Prosječan mirovinski staž (gg mm dd)	Prosječna dob (gg mm)	Bez međunarodnih ugovora					
					Broj korisnika	Prosječna netomirovina	Prosječan mirovinski staž (gg mm dd)	Prosječna dob (gg mm)	Udio netomirovine u netoplaći RH	Udio NOVIH korisnika u ukupnom broju NOVIH korisnika mirovine prema Zakonu o mirovinskom osiguranju

Korisnici koji su pravo na mirovinu PRVI PUT ostvarili u 2021. godini prema Zakonu o mirovinskom osiguranju - NOVI KORISNICI

Starosna	1206	2.083,08	29 03 27	64 04	797	2.776,82	29 11 05	64 00	39,67	30,36
Starosna mirovina za dugogodišnjeg osiguranika - čl. 35.	618	3.184,95	42 00 23	61 09	576	3.286,07	42 00 03	61 09	46,95	21,94
Ukupno starosna	1824	2.456,41	31 02 28	63 05	1373	2.990,46	32 01 26	63 01	42,73	52,30
Prijevremena starosna mirovina	502	2.638,15	36 10 14	59 07	433	2.848,93	36 08 18	59 05	40,70	16,50
Prijevremena starosna mirovina zbog stečaja poslodavca - čl. 36.	1	2.681,72	32 09 28	57 06	1	2.681,72	32 09 28	57 06	38,32	0,04
Sveukupno starosna	2327	2.495,71	32 08 19	62 07	1807	2.956,37	33 06 21	62 02	42,24	68,84
Invalidska	130	2.059,11	25 10 28	56 00	111	2.288,09	26 04 07	55 03	32,69	4,23
Obiteljska	839	2.295,61	31 02 01	65 03	707	2.605,98	31 06 25	65 00	37,23	26,93
UKUPNO	3296	2.427,55	31 11 19	63 00	2625	2.833,74	32 06 25	62 08	40,49	

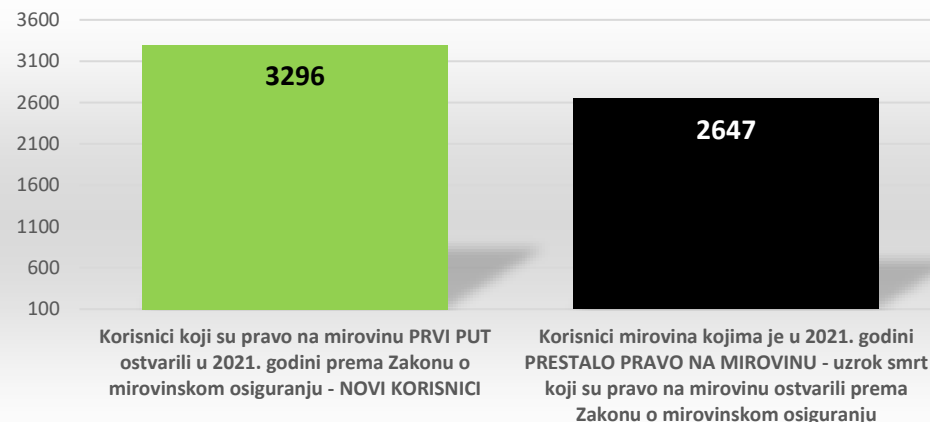
U broj korisnika mirovina nisu uključeni korisnici mirovina koji su prvi put ostvarili pravo na mirovinu, a određen im je **predujam** (akontacija), kao niti korisnici mirovina DVO, ZOHBDR i HVO. "Prvi puta" definira pojam prvog ulaska u sustav isplate redovne mirovine.

Vrste mirovina	Broj korisnika	Prosječna netomirovina	Prosječno korištenje prava na mirovinu (gg mm)
----------------	----------------	------------------------	--

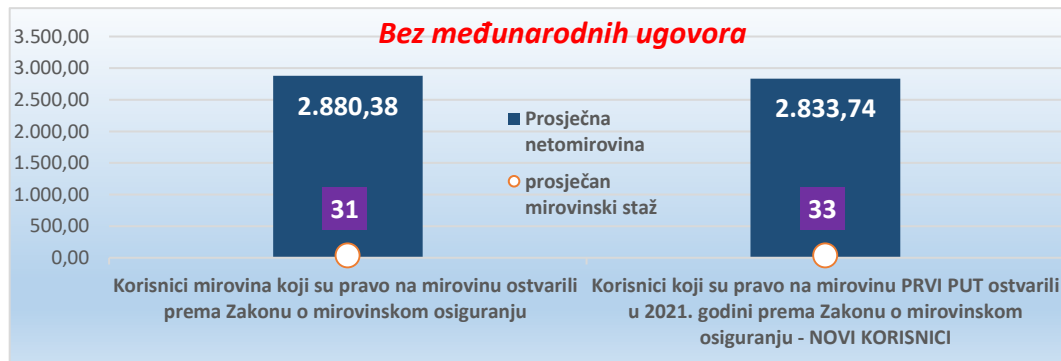
Korisnici mirovina kojima je u 2021. godini **PRESTALO PRAVO NA MIROVINU - uzrok smrt** koji su pravo na mirovinu ostvarili prema Zakonu o mirovinskom osiguranju

Starosna	1822	2.795,83	22 05
Invalidska	172	2.305,34	20 00
Obiteljska	653	2.252,44	19 06
UKUPNO	2647	2.629,91	-

U broj korisnika mirovina nisu uključeni korisnici mirovina DVO, ZOHBDR i HVO.



broj osiguranika 31.01.2021.	1.531.689
broj korisnika mirovine 31.01.2021.	1.240.612
odnos broja korisnika mirovina i osiguranika	1:1,23
Prosječna netoplaća u RH za prosinac 2020. (izvor: DZS)	6.999
Aktualna vrijednost mirovine (AVM) 01.07.2020.	69,42
Vrijednost najniže mirovine za 1 godinu mirovinskog staža 01.07.2020.	69,42
Ukupni rashodi za mirovine u 2021. - u milijardama kuna (plan)	42,63
Ukupni rashodi za 2021. uključujući sredstva doplatka za djecu - u milijardama kuna (plan)	44,23



KORISNICI MIROVINA PREMA VRSTAMA I SVOTAMA MIROVINA KOJI SU PRAVO NA MIROVINU OSTVARILI PREMA ZAKONU O MIROVINSKOM OSIGURANJU

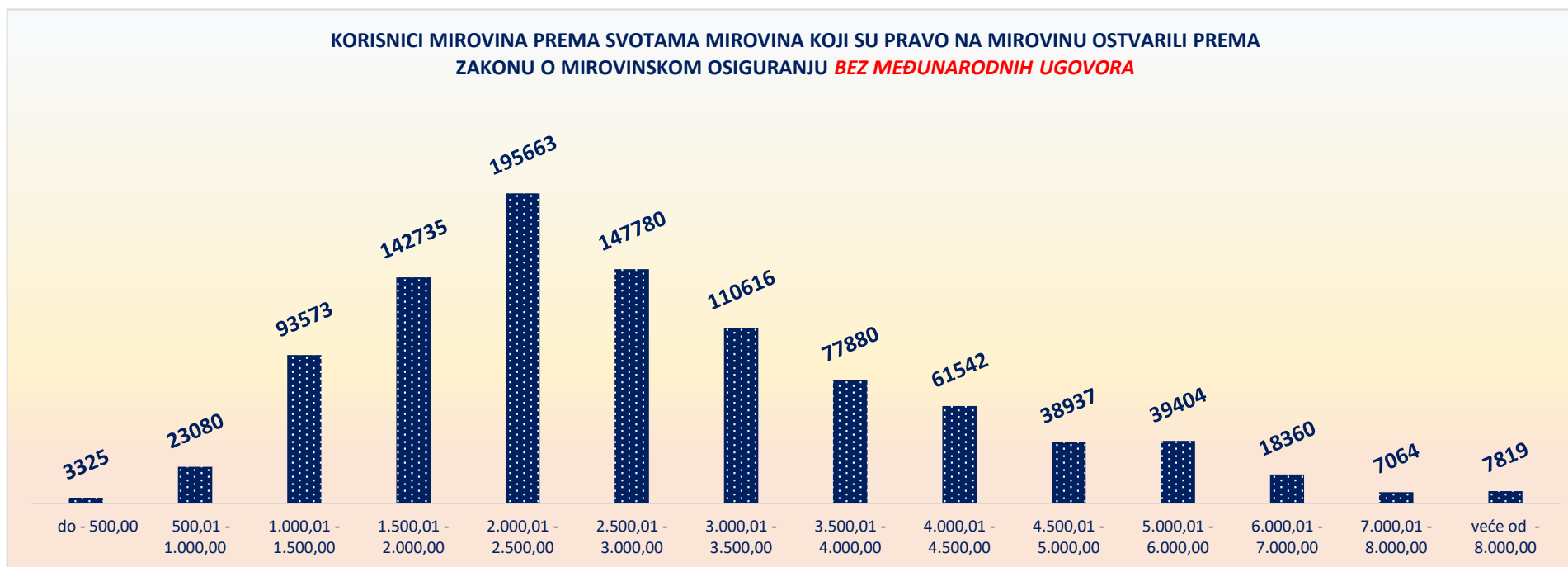
BEZ MEĐUNARODNIH UGOVORA

stanje podataka: 31. siječnja 2021.

Svote mirovina	Ukupno			Starosna mirovina			Invalidska mirovina			Obiteljska mirovina		
	Broj korisnika	Prosječna mirovina	Prosječan staž	Broj korisnika	Prosječna mirovina	Prosječan staž	Broj korisnika	Prosječna mirovina	Prosječan staž	Broj korisnika	Prosječna mirovina	Prosječan staž
do - 500,00	3325	331,02	15 00 04	910	299,41	16 03 01	1796	343,98	13 10 17	619	339,91	16 06 22
500,01 - 1.000,00	23080	809,53	15 04 03	9322	800,99	16 04 09	4069	822,07	13 02 07	9689	812,48	15 03 18
1.000,01 - 1.500,00	93573	1.248,26	17 07 24	48496	1.249,71	18 00 18	13289	1.299,54	14 11 17	31788	1.224,60	18 01 22
1.500,01 - 2.000,00	142735	1.770,46	25 01 02	84527	1.775,04	25 05 21	27844	1.779,10	21 04 08	30364	1.749,81	27 05 20
2.000,01 - 2.500,00	195663	2.246,40	28 11 17	123085	2.252,08	30 00 19	25556	2.252,78	23 03 23	47022	2.228,05	29 01 24
2.500,01 - 3.000,00	147780	2.766,10	33 04 06	106352	2.776,26	34 03 14	14028	2.767,18	25 06 22	27400	2.726,12	33 08 14
3.000,01 - 3.500,00	110616	3.231,61	34 10 15	86795	3.235,55	35 05 03	8029	3.194,95	26 09 10	15792	3.228,62	35 10 19
3.500,01 - 4.000,00	77880	3.735,65	36 05 10	66096	3.737,35	36 09 24	3180	3.715,41	28 05 12	8604	3.730,05	36 05 03
4.000,01 - 4.500,00	61542	4.231,53	37 09 01	54019	4.234,18	38 00 21	1504	4.205,55	29 05 09	6019	4.214,22	36 08 14
4.500,01 - 5.000,00	38937	4.729,92	38 07 29	35309	4.730,27	38 11 09	602	4.726,14	29 04 16	3026	4.726,62	37 03 02
5.000,01 - 6.000,00	39404	5.425,90	38 07 00	35547	5.426,83	38 09 26	597	5.409,31	29 04 14	3260	5.418,82	37 08 02
6.000,01 - 7.000,00	18360	6.407,98	38 05 19	16758	6.414,36	38 06 29	254	6.414,75	28 10 05	1348	6.327,34	38 11 06
7.000,01 - 8.000,00	7064	7.429,80	38 09 11	6704	7.429,74	38 08 29	71	7.463,23	29 05 04	289	7.423,05	41 10 24
veće od - 8.000,00	7819	9.340,90	40 08 15	7642	9.341,41	40 09 03	34	9.187,75	29 03 23	143	9.350,09	40 09 24
UKUPNO	967778	2.880,38	30 06 15	681562	3.134,03	32 04 24	100853	2.176,42	21 11 28	185363	2.330,72	28 04 00

U broj korisnika mirovina nisu uključeni korisnici mirovina DVO, ZOHBDR i HVO.

KORISNICI MIROVINA PREMA SVOTAMA MIROVINA KOJI SU PRAVO NA MIROVINU OSTVARILI PREMA ZAKONU O MIROVINSKOM OSIGURANJU **BEZ MEĐUNARODNIH UGOVORA**



KORISNICI MIROVINA PREMA VRSTAMA I SVOTAMA MIROVINA KOJI SU PRAVO NA MIROVINU OSTVARILI do 31. prosinca 1998.

BEZ MEĐUNARODNIH UGOVORA

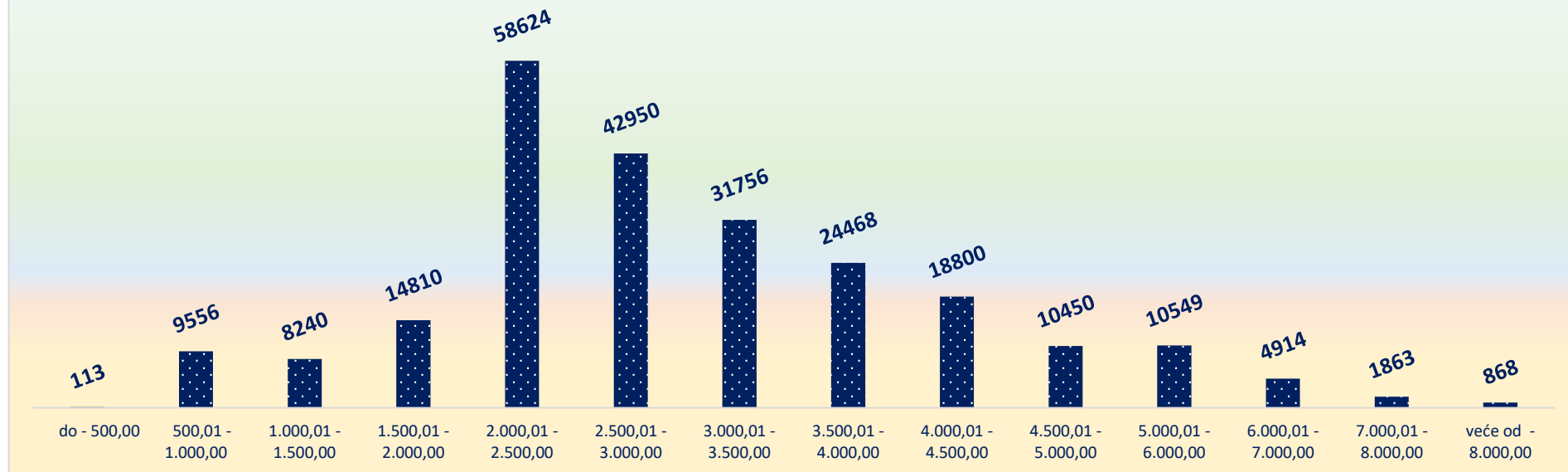
stanje podataka: 31. siječnja 2021.

Svote mirovina	Ukupno			Starosna mirovina			Invalidska mirovina			Obiteljska mirovina		
	Broj korisnika	Prosječna mirovina	Prosječan staž	Broj korisnika	Prosječna mirovina	Prosječan staž	Broj korisnika	Prosječna mirovina	Prosječan staž	Broj korisnika	Prosječna mirovina	Prosječan staž
do - 500,00	113	389,61	13 06 21	33	319,46	20 03 14	1	383,84	02 09 12	79	418,98	10 10 20
500,01 - 1.000,00	9556	783,32	15 01 10	6806	780,77	16 04 27	183	796,22	10 01 15	2567	789,18	12 00 12
1.000,01 - 1.500,00	8240	1.268,29	17 02 21	3919	1.265,57	18 05 13	361	1.291,20	11 00 16	3960	1.268,90	16 06 28
1.500,01 - 2.000,00	14810	1.785,74	21 10 07	8526	1.792,59	22 01 10	783	1.797,58	14 06 00	5501	1.773,45	22 05 23
2.000,01 - 2.500,00	58624	2.242,01	24 02 23	37476	2.249,33	24 09 24	3353	2.227,37	13 08 27	17795	2.229,37	25 00 00
2.500,01 - 3.000,00	42950	2.794,73	31 01 10	33996	2.810,22	31 09 25	1961	2.814,18	20 06 25	6993	2.713,95	30 05 11
3.000,01 - 3.500,00	31756	3.242,49	32 04 22	26955	3.244,87	32 08 13	1277	3.233,70	23 01 10	3524	3.227,47	32 10 23
3.500,01 - 4.000,00	24468	3.734,19	33 06 03	21852	3.735,12	33 09 10	827	3.708,30	24 02 12	1789	3.734,74	33 08 09
4.000,01 - 4.500,00	18800	4.224,83	34 06 14	16806	4.227,07	34 09 00	586	4.200,45	26 02 19	1408	4.208,14	34 05 06
4.500,01 - 5.000,00	10450	4.727,70	34 11 09	9636	4.728,04	35 01 01	229	4.722,15	26 07 28	585	4.724,25	35 03 28
5.000,01 - 6.000,00	10549	5.423,47	34 09 12	9796	5.424,96	34 10 10	192	5.410,48	26 03 05	561	5.401,95	36 02 04
6.000,01 - 7.000,00	4914	6.403,12	34 10 21	4645	6.410,21	34 11 20	96	6.401,10	28 03 20	173	6.213,89	36 04 29
7.000,01 - 8.000,00	1863	7.383,60	35 05 13	1813	7.382,04	35 06 20	35	7.475,61	28 06 20	15	7.357,60	39 04 15
veće od - 8.000,00	868	8.521,59	36 03 22	850	8.514,42	36 05 19	17	8.799,37	27 10 16	1	9.896,70	45 07 02
UKUPNO	237961	3.063,08	28 09 23	183109	3.247,38	30 01 23	9901	2.808,84	18 01 15	44951	2.368,34	25 05 19

U broj korisnika mirovina nisu uključeni korisnici mirovina DVO, ZOHBDR i HVO.

KORISNICI MIROVINA PREMA SVOTAMA MIROVINA KOJI SU PRAVO NA MIROVINU OSTVARILI do 31. prosinca 1998.

BEZ MEĐUNARODNIH UGOVORA



**KORISNICI MIROVINA PREMA VRSTAMA I SVOTAMA MIROVINA KOJI SU PRAVO NA MIROVINU OSTVARILI od 1. siječnja 1999.
BEZ MEĐUNARODNIH UGOVORA**

stanje podataka: 31. siječnja 2021.

Svote mirovina	Ukupno			Starosna mirovina			Invalidska mirovina			Obiteljska mirovina		
	Broj korisnika	Prosječna mirovina	Prosječan staž	Broj korisnika	Prosječna mirovina	Prosječan staž	Broj korisnika	Prosječna mirovina	Prosječan staž	Broj korisnika	Prosječna mirovina	Prosječan staž
do - 500,00	3212	328,96	15 00 18	877	298,66	16 01 02	1795	343,96	13 10 19	540	328,34	17 04 23
500,01 - 1.000,00	13524	828,05	15 06 04	2516	855,70	16 02 12	3886	823,29	13 03 29	7122	820,88	16 05 25
1.000,01 - 1.500,00	85333	1.246,33	17 08 09	44577	1.248,32	18 00 05	12928	1.299,77	15 00 22	27828	1.218,30	18 04 14
1.500,01 - 2.000,00	127925	1.768,69	25 05 20	76001	1.773,07	25 10 10	27061	1.778,56	21 06 21	24863	1.744,59	28 06 28
2.000,01 - 2.500,00	137039	2.248,27	31 00 00	85609	2.253,29	32 04 13	22203	2.256,61	24 09 07	29227	2.227,24	31 08 19
2.500,01 - 3.000,00	104830	2.754,38	34 03 05	72356	2.760,31	35 05 17	12067	2.759,54	26 03 27	20407	2.730,29	34 09 09
3.000,01 - 3.500,00	78860	3.227,23	35 10 10	59840	3.231,35	36 07 26	6752	3.187,62	27 04 03	12268	3.228,95	36 08 14
3.500,01 - 4.000,00	53412	3.736,31	37 09 08	44244	3.738,45	38 03 17	2353	3.717,91	29 07 14	6815	3.728,82	37 01 14
4.000,01 - 4.500,00	42742	4.234,47	39 01 15	37213	4.237,39	39 06 16	918	4.208,80	30 10 02	4611	4.216,07	37 04 19
4.500,01 - 5.000,00	28487	4.730,73	40 00 05	25673	4.731,10	40 04 12	373	4.728,59	30 10 20	2441	4.727,19	37 08 24
5.000,01 - 6.000,00	28855	5.426,79	39 11 23	25751	5.427,55	40 03 27	405	5.408,76	30 09 09	2699	5.422,33	37 11 26
6.000,01 - 7.000,00	13446	6.409,75	39 09 15	12113	6.415,95	39 11 23	158	6.423,04	29 01 28	1175	6.344,04	39 03 18
7.000,01 - 8.000,00	5201	7.446,36	39 11 24	4891	7.447,43	39 11 08	36	7.451,20	30 03 10	274	7.426,64	42 00 10
veće od - 8.000,00	6951	9.443,21	41 03 02	6792	9.444,90	41 03 15	17	9.576,13	30 09 05	142	9.346,24	40 09 11
UKUPNO	729817	2.820,81	31 01 06	498453	3.092,40	33 02 22	90952	2.107,57	22 04 15	140412	2.318,68	29 02 28

U broj korisnika mirovina nisu uključeni korisnici mirovina DVO, ZOHBDR i HVO.

**KORISNICI MIROVINA PREMA SVOTAMA MIROVINA KOJI SU PRAVO NA MIROVINU OSTVARILI od 1. siječnja 1999.
BEZ MEĐUNARODNIH UGOVORA**



KORISNICI KOJIMA SU MIROVINE PRIZNATE I / ILI ODREĐENE PREMA POSEBNIM PROPISIMA

stanje podataka: 31. siječnja 2021.

Red. br.	Kategorije korisnika mirovina	Broj korisnika	Prosječna mirovina	Prosječan staž
0	1	2	3	4
1.	Radnici na poslovima ovlaštenih službenih osoba u tijelima unutarnjih poslova i pravosuđa, kao i na poslovima razminiranja: a) radnici na poslovima ovlaštenih službenih osoba u tijelima unutarnjih poslova i pravosuđa, kojima je pravo na mirovinu priznato prema propisima koji su bili na snazi do stupanja na snagu Zakona o pravima iz mirovinskog osiguranja DVO, PS i OSO	8168	4.464,83	32 00 13
	b) radnici na poslovima policijskih službenika, ovlaštenih službenih osoba pravosuđa i službene osobe s posebnim dužnostima i ovlastima u sigurnosno obavještajnom sustavu RH koji su pravo na mirovinu ostvarili prema Zakonu o pravima DVO, PS i OSO	8749	4.362,68	35 01 07
	c) radnici na poslovima razminiranja	595	4.271,01	31 00 03
2.	Korisnici koji pravo na mirovinu ostvaruju prema Zakonu o vatrogastvu (NN 125/19)*	78	4.967,22	-
3.	Djelatne vojne osobe - DVO	15857	3.974,54	30 09 01
4.	Pripadnici Hrvatske domovinske vojske od 1941. do 1945. godine	3251	2.542,52	33 02 00
5.	Bivši politički zatvorenici	2579	4.040,10	33 02 23
6.	Hrvatski branitelji iz Domovinskog rata - ZOHBDR	70898	6.022,41	18 07 22
7.	Mirovine priznate prema općim propisima, a određene prema ZOHBDR - u iz 2017. (čl. 27., 35., 48. i 49. stavak 2.)	47025	2.848,56	29 00 25
8.	Pripadnici bivše Jugoslavenske narodne armije - JNA	4843	3.344,28	-
9.	Pripadnici bivše Jugoslavenske narodne armije - JNA - čl. 185 ZOMO	157	3.336,73	38 02 08
10.	Sudionici Narodnooslobodilačkog rata - NOR	7971	2.974,45	29 06 02
11.	Zastupnici u Hrvatskom saboru, članovi Vlade, suci Ustavnog suda i glavni državni revizor	678	10.268,78	32 11 25
12.	Članovi Izvršnog vijeća Sabora, Saveznog izvršnog vijeća i administrativno umirovljeni javni službenici	84	3.467,82	28 09 01
13.	Bivši službenici u savezним tijelima bivše SFRJ - članak 38. ZOMO	31	3.862,85	-
14.	Redoviti članovi Hrvatske akademije znanosti i umjetnosti - HAZU	134	9.402,32	41 11 14
15.	Radnici u Istarskim ugljenokopima "Tupljak" d.d. Labin	251	4.005,95	29 07 26
16.	Radnici profesionalno izloženi azbestu	860	3.249,11	27 08 29
17.	Osiguranici - članovi posade broda u međunarodnoj plovidbi i nacionalnoj plovidbi - članak 129. a stavak 2. Pomorskog zakonika	194	2.142,24	29 00 02
18.	Pripadnici Hrvatskog vijeća obrane - HVO	6780	3.363,03	06 11 20
UKUPNO		179183	-	-

* Od lipnja 2020. u primjeni je Zakon o vatrogastvu (NN 125/19).

KORISNICI KOJIMA SU MIROVINE PRIZNATE I / ILI ODREĐENE PREMA POSEBNIM PROPISIMA

