

PREGLED OSNOVNIH PODATAKA O STANJU U SUSTAVU MIROVINSKOG OSIGURANJA za ožujak 2021. (isplata u travnju 2021.)

Vrste mirovina	Broj korisnika	Prosječna netomirovina	Prosječan mirovinski staž (gg mm dd)	Prosječna dob (gg mm)	Bez međunarodnih ugovora					
					Broj korisnika	Prosječna netomirovina	Prosječan mirovinski staž (gg mm dd)	Prosječna dob (gg mm)	Udio netomirovine u netoplaći RH	Udio korisnika u ukupnom broju korisnika mirovine prema Zakonu o mirovinskom osiguranju

Korisnici mirovina koji su pravo na mirovinu ostvarili prema Zakonu o mirovinskom osiguranju

Starosna	499143	2.784,85	31 07 24	74 10	408285	3.224,87	31 06 23	74 10	45,82	42,20
Starosna mirovina za dugogodišnjeg osiguranika - čl. 35.	38844	3.695,57	42 06 20	65 05	34053	3.892,37	42 06 19	65 04	55,31	3,52
Starosna mirovina prevedena iz invalidske ¹	82004	2.453,46	24 10 02	74 00	70751	2.765,82	24 06 13	73 10	39,30	7,31
Ukupno starosna	619991	2.798,08	31 04 26	74 02	513089	3.205,87	31 03 16	74 01	45,55	53,03
Prijevremena starosna mirovina	204931	2.679,41	35 11 26	67 11	168584	2.983,12	35 09 14	67 05	42,39	17,42
Prijevremena starosna mirovina zbog stečaja poslodavca - čl. 36.	343	2.910,38	35 06 00	62 10	335	2.921,58	35 06 00	62 10	41,51	0,03
Sveukupno starosna	825265	2.768,66	32 06 17	72 07	682008	3.150,67	32 04 27	72 05	44,77	70,49
Invalidska ¹	106170	2.093,04	21 10 24	61 11	100239	2.187,75	21 11 25	61 10	31,08	10,36
Obiteljska	216313	2.097,47	28 05 08	72 08	185278	2.344,21	28 04 06	72 07	33,31	19,15
UKUPNO	1147748	2.579,66	30 09 14	71 08	967525	2.896,47	30 06 18	71 04	41,15	
Prosječna starosna mirovina prema ZOMO s mirovinskim stažem od 40 i više godina	104769	3.954,34	42 07 15	74 08	82097	4.778,87	42 07 19	74 02	67,90	
Prosječna ukupna mirovina prema ZOMO s mirovinskim stažem od 40 i više godina	203473	3.607,22	42 02 23	72 07	163293	4.217,63	42 03 00	72 04	59,93	16,88
Korisnici najniže mirovine kojima je mirovina određena prema ZOMO	268711	1.733,79	27 01 07	-	230733	1.894,72	26 09 21	-	26,92	23,85
Korisnici najviše mirovine kojima je mirovina određena prema Zakonu o najvišoj mirovini	1758	7.327,27	37 06 11	-	1614	7.676,78	37 07 20	-	109,08	0,17

U broj korisnika mirovina nisu uključeni korisnici mirovina DVO, ZOHBDR i HVO.

¹ Primjena čl. 175. st. 7. i čl. 58. Zakona o mirovinskom osiguranju (NN 157/13, 151/14, 33/15, 93/15, 120/16, 18/18, 62/18, 115/18 i 102/19) te primjena članka 36. i članka 202. Zakona o hrvatskim braniteljima iz Domovinskog rata i članovima njihovih obitelji (NN 121/17) za korisnike kojima su mirovine priznate prema općim propisima, a određene prema spomenutom Zakonu.

Vrste mirovina	Broj korisnika	Prosječna netomirovina	Prosječan mirovinski staž (gg mm dd)	Prosječna dob (gg mm)	Bez međunarodnih ugovora					
					Broj korisnika	Prosječna netomirovina	Prosječan mirovinski staž (gg mm dd)	Prosječna dob (gg mm)	Udio netomirovine u netoplaći RH	Udio NOVIH korisnika u ukupnom broju NOVIH korisnika mirovine prema Zakonu o mirovinskom osiguranju

Korisnici koji su pravo na mirovinu PRVI PUT ostvarili u 2021. godini prema Zakonu o mirovinskom osiguranju - NOVI KORISNICI

Starosna	3521	1.876,55	28 03 19	64 06	2130	2.631,04	28 01 27	64 02	37,38	27,90
Starosna mirovina za dugogodišnjeg osiguranika - čl. 35.	1507	3.185,97	42 03 01	61 09	1381	3.321,06	42 01 16	61 09	47,19	18,09
Ukupno starosna	5028	2.269,01	29 10 29	63 08	3511	2.902,45	30 01 27	63 03	41,24	45,99
Prijevremena starosna mirovina	1184	2.581,79	37 00 07	59 08	967	2.895,86	36 09 19	59 05	41,15	12,67
Prijevremena starosna mirovina zbog stečaja poslodavca - čl. 36.	2	2.639,88	34 11 06	58 09	2	2.639,88	34 11 06	58 09	37,51	0,03
Sveukupno starosna	6214	2.328,73	31 06 15	62 11	4480	2.900,91	32 00 06	62 05	41,22	58,68
Invalidska	571	1.952,51	24 00 28	54 09	492	2.163,73	24 04 13	54 02	30,74	6,44
Obiteljska	3210	2.229,52	30 08 14	64 08	2663	2.557,66	30 11 08	64 01	36,34	34,88
UKUPNO	9995	2.275,37	30 09 07	63 00	7635	2.733,68	31 00 03	62 05	38,84	

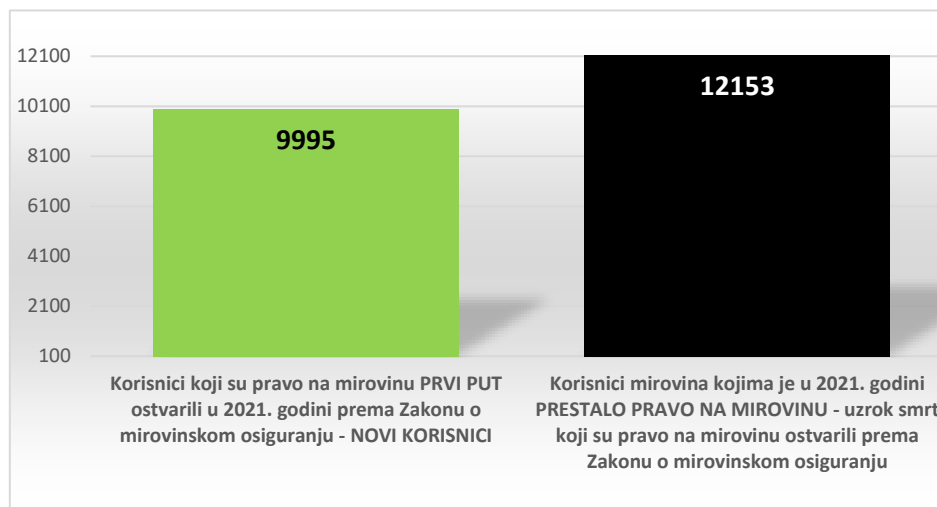
U broj korisnika mirovina nisu uključeni korisnici mirovina koji su prvi put ostvarili pravo na mirovinu, a određen im je **predujam** (akontacija), kao niti korisnici mirovina DVO, ZOHBDR i HVO. "Prvi puta" definira pojam prvog ulaska u sustav isplate redovne mirovine.

Vrste mirovina	Broj korisnika	Prosječna netomirovina	Prosječno korištenje prava na mirovinu (gg mm)
----------------	----------------	------------------------	--

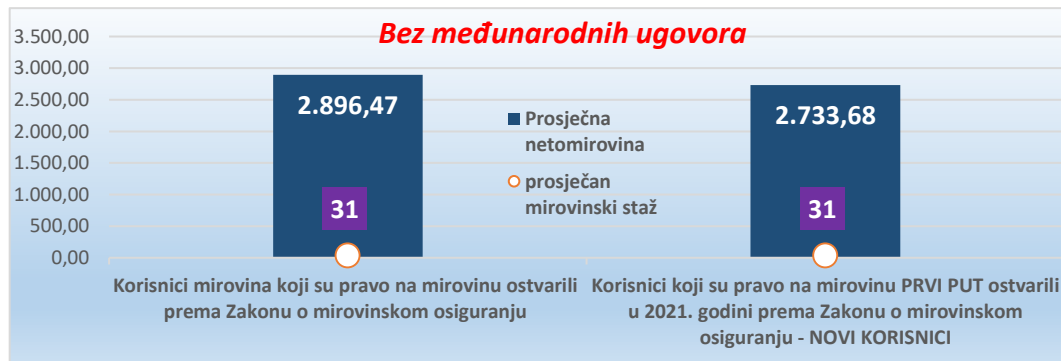
Korisnici mirovina kojima je u 2021. godini **PRESTALO PRAVO NA MIROVINU - uzrok smrt** koji su pravo na mirovinu ostvarili prema Zakonu o mirovinskom osiguranju

Starosna	8203	2.606,18	21 08
Invalidska	983	2.312,07	19 08
Obiteljska	2967	2.202,23	18 08
UKUPNO	12153	2.483,77	-

U broj korisnika mirovina nisu uključeni korisnici mirovina DVO, ZOHBDR i HVO.



broj osiguranika 31.03.2021.	1.546.937
broj korisnika mirovine 31.03.2021.	1.241.254
odnos broja korisnika mirovina i osiguranika	1:1,25
Prosječna netoplaća u RH za veljaču 2021. (izvor: DZS)	7.038
Aktualna vrijednost mirovine (AVM) 01.01.2021.	69,81
Vrijednost najniže mirovine za 1 godinu mirovinskog staža 01.01.2021.	69,81
Ukupni rashodi za mirovine u 2021. - u milijardama kuna (plan)	42,63
Ukupni rashodi za 2021. uključujući sredstva doplatka za djecu - u milijardama kuna (plan)	44,23



KORISNICI MIROVINA PREMA VRSTAMA I SVOTAMA MIROVINA KOJI SU PRAVO NA MIROVINU OSTVARILI PREMA ZAKONU O MIROVINSKOM OSIGURANJU

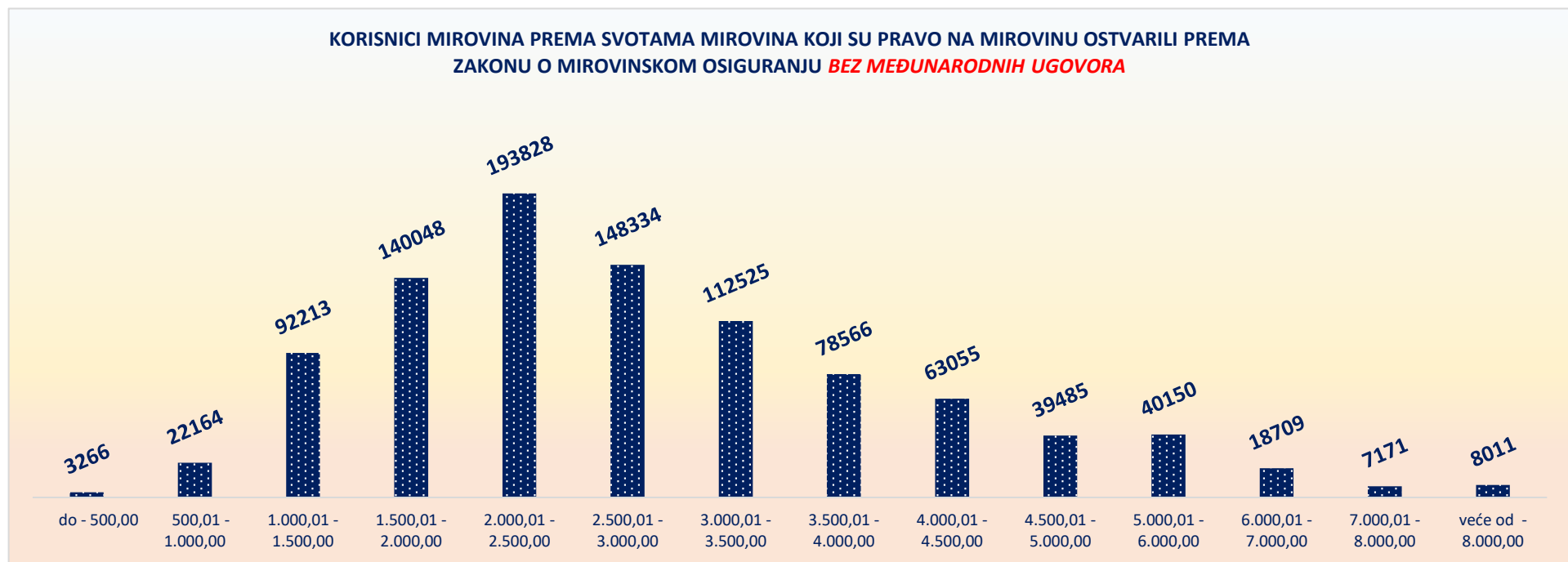
BEZ MEĐUNARODNIH UGOVORA

stanje podataka: 31. ožujka 2021.

Svote mirovina	Ukupno			Starosna mirovina			Invalidska mirovina			Obiteljska mirovina		
	Broj korisnika	Prosječna mirovina	Prosječan staž	Broj korisnika	Prosječna mirovina	Prosječan staž	Broj korisnika	Prosječna mirovina	Prosječan staž	Broj korisnika	Prosječna mirovina	Prosječan staž
do - 500,00	3266	330,68	14 11 29	902	299,44	16 03 04	1744	343,71	13 09 10	620	339,46	16 08 06
500,01 - 1.000,00	22164	808,33	15 04 12	9062	804,02	16 04 05	3653	805,18	13 02 00	9449	813,67	15 03 21
1.000,01 - 1.500,00	92213	1.247,22	17 06 26	48197	1.253,58	18 00 06	12420	1.277,15	14 06 25	31596	1.225,76	18 00 23
1.500,01 - 2.000,00	140048	1.768,56	24 10 10	82493	1.777,15	25 03 16	27392	1.763,72	20 09 20	30163	1.749,46	27 04 06
2.000,01 - 2.500,00	193828	2.244,96	28 10 23	121017	2.250,74	29 11 24	26079	2.241,68	23 05 27	46732	2.231,83	29 01 13
2.500,01 - 3.000,00	148334	2.762,00	33 03 19	106664	2.771,39	34 02 26	14191	2.757,53	25 07 29	27479	2.727,84	33 07 23
3.000,01 - 3.500,00	112525	3.228,09	34 09 26	88239	3.231,64	35 04 23	8358	3.189,87	26 08 02	15928	3.228,42	35 10 16
3.500,01 - 4.000,00	78566	3.733,19	36 04 17	66444	3.735,01	36 09 01	3266	3.710,75	28 04 16	8856	3.727,79	36 05 06
4.000,01 - 4.500,00	63055	4.229,01	37 08 17	55320	4.231,35	38 00 07	1564	4.204,75	29 05 18	6171	4.214,21	36 08 15
4.500,01 - 5.000,00	39485	4.730,36	38 08 01	35783	4.730,90	38 11 12	600	4.723,89	29 04 14	3102	4.725,46	37 02 23
5.000,01 - 6.000,00	40150	5.425,89	38 07 04	36226	5.426,86	38 10 00	608	5.409,37	29 04 13	3316	5.418,25	37 08 07
6.000,01 - 7.000,00	18709	6.407,01	38 05 21	17052	6.413,25	38 07 02	254	6.411,57	28 09 23	1403	6.330,39	38 10 21
7.000,01 - 8.000,00	7171	7.429,24	38 09 18	6789	7.429,74	38 09 12	75	7.464,98	29 03 18	307	7.409,63	41 05 20
veće od - 8.000,00	8011	9.351,44	40 07 25	7820	9.352,65	40 08 12	35	9.203,27	29 08 01	156	9.323,82	40 10 02
UKUPNO	967525	2.896,47	30 06 18	682008	3.150,67	32 04 27	100239	2.187,75	21 11 25	185278	2.344,21	28 04 06

U broj korisnika mirovina nisu uključeni korisnici mirovina DVO, ZOHBDR i HVO.

KORISNICI MIROVINA PREMA SVOTAMA MIROVINA KOJI SU PRAVO NA MIROVINU OSTVARILI PREMA ZAKONU O MIROVINSKOM OSIGURANJU **BEZ MEĐUNARODNIH UGOVORA**



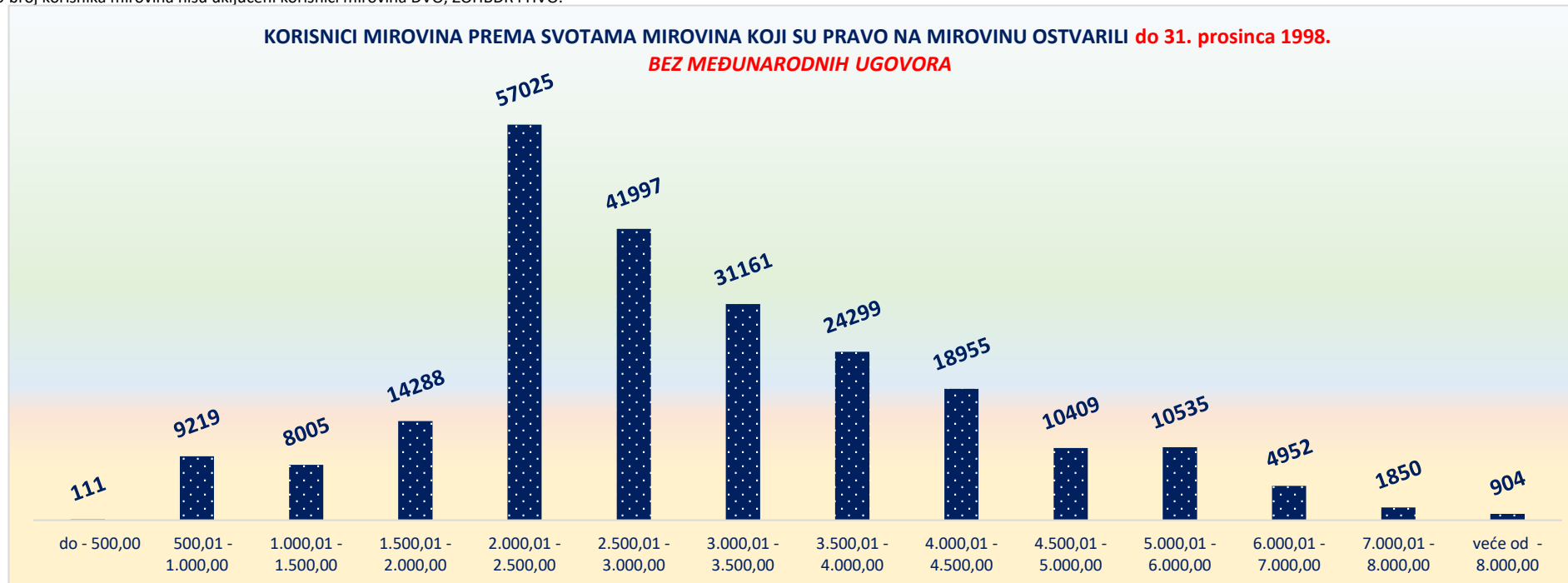
**KORISNICI MIROVINA PREMA VRSTAMA I SVOTAMA MIROVINA KOJI SU PRAVO NA MIROVINU OSTVARILI do 31. prosinca 1998.
BEZ MEĐUNARODNIH UGOVORA**

stanje podataka: 31. ožujka 2021.

Svote mirovina	Ukupno			Starosna mirovina			Invalidska mirovina			Obiteljska mirovina		
	Broj korisnika	Prosječna mirovina	Prosječan staž	Broj korisnika	Prosječna mirovina	Prosječan staž	Broj korisnika	Prosječna mirovina	Prosječan staž	Broj korisnika	Prosječna mirovina	Prosječan staž
do - 500,00	111	389,71	13 07 21	33	320,86	20 05 26	1	385,99	02 09 12	77	419,27	10 10 05
500,01 - 1.000,00	9219	785,92	15 01 04	6560	784,32	16 04 23	179	797,88	10 01 25	2480	789,27	12 00 05
1.000,01 - 1.500,00	8005	1.268,03	17 01 07	3774	1.266,00	18 04 18	344	1.290,79	11 00 01	3887	1.267,98	16 04 26
1.500,01 - 2.000,00	14288	1.786,50	21 09 07	8184	1.793,94	22 00 03	765	1.797,87	14 04 25	5339	1.773,45	22 05 08
2.000,01 - 2.500,00	57025	2.248,70	24 01 16	36338	2.255,53	24 08 17	3264	2.235,33	13 07 24	17423	2.236,94	24 10 24
2.500,01 - 3.000,00	41997	2.798,57	31 00 11	33179	2.814,14	31 08 24	1902	2.818,00	20 05 06	6916	2.718,54	30 05 04
3.000,01 - 3.500,00	31161	3.240,94	32 04 01	26450	3.243,41	32 07 29	1254	3.224,41	23 00 19	3457	3.228,01	32 09 01
3.500,01 - 4.000,00	24299	3.732,05	33 04 29	21640	3.733,47	33 08 06	854	3.703,39	24 01 20	1805	3.728,52	33 07 08
4.000,01 - 4.500,00	18955	4.223,70	34 06 00	16945	4.225,63	34 08 14	587	4.208,96	26 01 21	1423	4.206,83	34 05 12
4.500,01 - 5.000,00	10409	4.728,43	34 11 00	9592	4.728,89	35 00 20	223	4.721,18	26 08 21	594	4.723,67	35 03 21
5.000,01 - 6.000,00	10535	5.422,14	34 08 26	9776	5.423,65	34 09 25	196	5.396,83	26 02 09	563	5.404,74	36 02 04
6.000,01 - 7.000,00	4952	6.401,39	34 10 20	4677	6.408,24	34 11 19	99	6.395,74	28 03 07	176	6.222,39	36 05 28
7.000,01 - 8.000,00	1850	7.382,26	35 05 19	1800	7.380,07	35 06 24	34	7.509,27	28 04 02	16	7.358,59	39 08 25
veće od - 8.000,00	904	8.528,47	36 01 18	887	8.520,46	36 03 05	16	8.884,55	28 05 03	1	9.935,52	45 07 02
UKUPNO	233710	3.080,19	28 09 19	179835	3.265,91	30 01 21	9718	2.823,27	18 01 06	44157	2.380,36	25 05 09

U broj korisnika mirovina nisu uključeni korisnici mirovina DVO, ZOHBDR i HVO.

**KORISNICI MIROVINA PREMA SVOTAMA MIROVINA KOJI SU PRAVO NA MIROVINU OSTVARILI do 31. prosinca 1998.
BEZ MEĐUNARODNIH UGOVORA**



**KORISNICI MIROVINA PREMA VRSTAMA I SVOTAMA MIROVINA KOJI SU PRAVO NA MIROVINU OSTVARILI od 1. siječnja 1999.
BEZ MEĐUNARODNIH UGOVORA**

stanje podataka: 31. ožujka 2021.

Svote mirovina	Ukupno			Starosna mirovina			Invalidska mirovina			Obiteljska mirovina		
	Broj korisnika	Prosječna mirovina	Prosječan staž	Broj korisnika	Prosječna mirovina	Prosječan staž	Broj korisnika	Prosječna mirovina	Prosječan staž	Broj korisnika	Prosječna mirovina	Prosječan staž
do - 500,00	3155	328,60	15 00 12	869	298,63	16 01 01	1743	343,69	13 09 13	543	328,14	17 06 05
500,01 - 1.000,00	12945	824,29	15 06 25	2502	855,66	16 02 10	3474	805,55	13 03 27	6969	822,36	16 05 26
1.000,01 - 1.500,00	84208	1.245,24	17 07 12	44423	1.252,52	17 11 29	12076	1.276,76	14 08 03	27709	1.219,83	18 03 18
1.500,01 - 2.000,00	125760	1.766,52	25 02 14	74309	1.775,30	25 08 00	26627	1.762,74	20 11 27	24824	1.744,30	28 04 27
2.000,01 - 2.500,00	136803	2.243,40	30 10 25	84679	2.248,68	32 03 06	22815	2.242,59	24 10 27	29309	2.228,79	31 08 00
2.500,01 - 3.000,00	106337	2.747,55	34 02 13	73485	2.752,09	35 04 23	12289	2.748,17	26 05 05	20563	2.730,97	34 08 07
3.000,01 - 3.500,00	81364	3.223,16	35 09 07	61789	3.226,61	36 07 01	7104	3.183,77	27 02 13	12471	3.228,54	36 08 13
3.500,01 - 4.000,00	54267	3.733,70	37 08 12	44804	3.735,75	38 02 22	2412	3.713,36	29 06 05	7051	3.727,60	37 01 19
4.000,01 - 4.500,00	44100	4.231,29	39 00 25	38375	4.233,87	39 05 28	977	4.202,22	30 09 28	4748	4.216,42	37 04 14
4.500,01 - 5.000,00	29076	4.731,05	40 00 03	26191	4.731,63	40 04 12	377	4.725,49	30 09 24	2508	4.725,88	37 08 11
5.000,01 - 6.000,00	29615	5.427,22	39 11 24	26450	5.428,05	40 03 27	412	5.415,33	30 09 16	2753	5.421,02	38 00 01
6.000,01 - 7.000,00	13757	6.409,03	39 09 14	12375	6.415,14	39 11 24	155	6.421,68	29 01 23	1227	6.345,88	39 02 23
7.000,01 - 8.000,00	5321	7.445,58	39 11 21	4989	7.447,66	39 11 16	41	7.428,25	30 01 11	291	7.412,44	41 06 25
veće od - 8.000,00	7107	9.456,12	41 02 21	6933	9.459,12	41 03 05	19	9.471,67	30 08 17	155	9.319,88	40 09 20
UKUPNO	733815	2.837,96	31 01 07	502173	3.109,40	33 02 21	90521	2.119,52	22 04 10	141121	2.332,90	29 03 01

U broj korisnika mirovina nisu uključeni korisnici mirovina DVO, ZOHBDR i HVO.

**KORISNICI MIROVINA PREMA SVOTAMA MIROVINA KOJI SU PRAVO NA MIROVINU OSTVARILI od 1. siječnja 1999.
BEZ MEĐUNARODNIH UGOVORA**



KORISNICI KOJIMA SU MIROVINE PRIZNATE I / ILI ODREĐENE PREMA POSEBNIM PROPISIMA

stanje podataka: 31. ožujka 2021.

Red. br.	Kategorije korisnika mirovina	Broj korisnika	Prosječna mirovina	Prosječan staž
0	1	2	3	4
1.	Radnici na poslovima ovlaštenih službenih osoba u tijelima unutarnjih poslova i pravosuđa, kao i na poslovima razminiranja: a) radnici na poslovima ovlaštenih službenih osoba u tijelima unutarnjih poslova i pravosuđa, kojima je pravo na mirovinu priznato prema propisima koji su bili na snazi do stupanja na snagu Zakona o pravima iz mirovinskog osiguranja DVO, PS i OSO	8106	4.486,11	32 00 12
	b) radnici na poslovima policijskih službenika, ovlaštenih službenih osoba pravosuđa i službene osobe s posebnim dužnostima i ovlastima u sigurnosno obavještajnom sustavu RH koji su pravo na mirovinu ostvarili prema Zakonu o pravima DVO, PS i OSO	8824	4.379,21	35 01 07
	c) radnici na poslovima razminiranja	597	4.308,04	31 00 02
2.	Korisnici koji pravo na mirovinu ostvaruju prema Zakonu o vatrogastvu (NN 125/19)*	110	4.847,37	-
3.	Djelatne vojne osobe - DVO	15794	3.987,39	30 09 18
4.	Pripadnici Hrvatske domovinske vojske od 1941. do 1945. godine	3132	2.562,02	33 02 20
5.	Bivši politički zatvorenici	2554	4.050,69	33 02 11
6.	Hrvatski branitelji iz Domovinskog rata - ZOHBDR	70935	6.045,30	18 07 21
7.	Mirovine priznate prema općim propisima, a određene prema ZOHBDR - u iz 2017. (čl. 27., 35., 48. i 49. stavak 2.)	47338	2.866,29	29 00 28
8.	Pripadnici bivše Jugoslavenske narodne armije - JNA	4752	3.355,79	-
9.	Pripadnici bivše Jugoslavenske narodne armije - JNA - čl. 185 ZOMO	159	3.336,70	38 02 27
10.	Sudionici Narodnooslobodilačkog rata - NOR	7722	2.989,03	29 06 07
11.	Zastupnici u Hrvatskom saboru, članovi Vlade, suci Ustavnog suda i glavni državni revizor	683	10.286,68	32 11 27
12.	Članovi Izvršnog vijeća Sabora, Saveznog izvršnog vijeća i administrativno umirovljeni javni službenici	81	3.510,12	28 08 29
13.	Bivši službenici u saveznom tijelima bivše SFRJ - članak 38. ZOMO	29	3.885,78	-
14.	Redoviti članovi Hrvatske akademije znanosti i umjetnosti - HAZU	134	9.403,40	42 00 16
15.	Radnici u Istarskim ugljenokopima "Tupljak" d.d. Labin	250	4.019,38	29 07 27
16.	Radnici profesionalno izloženi azbestu	860	3.265,70	27 08 29
17.	Osiguranici - članovi posade broda u međunarodnoj plovidbi i nacionalnoj plovidbi - članak 129. a stavak 2. Pomorskog zakonika	193	2.157,24	29 00 04
18.	Pripadnici Hrvatskog vijeća obrane - HVO	6777	3.386,38	06 10 27
UKUPNO		179030	-	-

* Od lipnja 2020. u primjeni je Zakon o vatrogastvu (NN 125/19).

KORISNICI KOJIMA SU MIROVINE PRIZNATE I / ILI ODREĐENE PREMA POSEBNIM PROPISIMA

