

PREGLED OSNOVNIH PODATAKA O STANJU U SUSTAVU MIROVINSKOG OSIGURANJA za travanj 2021. (isplata u svibnju 2021.)

Vrste mirovina	Broj korisnika	Prosječna netomirovina	Prosječan mirovinski staž (gg mm dd)	Prosječna dob (gg mm)	Bez međunarodnih ugovora					
					Broj korisnika	Prosječna netomirovina	Prosječan mirovinski staž (gg mm dd)	Prosječna dob (gg mm)	Udio netomirovine u netoplaći RH	Udio korisnika u ukupnom broju korisnika mirovine prema Zakonu o mirovinskom osiguranju

Korisnici mirovina koji su pravo na mirovinu ostvarili prema Zakonu o mirovinskom osiguranju

Starosna	498409	2.786,33	31 08 02	74 11	407442	3.228,20	31 07 04	74 11	45,23	42,17
Starosna mirovina za dugogodišnjeg osiguranika - čl. 35.	39357	3.697,97	42 06 16	65 06	34500	3.895,39	42 06 15	65 05	54,57	3,57
Starosna mirovina prevedena iz invalidske ¹	81727	2.453,72	24 10 03	74 00	70515	2.766,16	24 06 14	73 10	38,75	7,30
Ukupno starosna	619493	2.800,36	31 05 11	74 02	512457	3.209,54	31 04 04	74 01	44,96	53,04
Prijevremena starosna mirovina	204992	2.681,36	35 11 28	68 00	168659	2.985,11	35 09 17	67 06	41,82	17,46
Prijevremena starosna mirovina zbog stečaja poslodavca - čl. 36.	345	2.911,14	35 06 05	62 11	337	2.921,84	35 06 05	62 10	40,93	0,03
Sveukupno starosna	824830	2.770,84	32 06 29	72 08	681453	3.153,85	32 05 12	72 05	44,18	70,53
Invalidska ¹	105830	2.092,78	21 10 24	62 00	99927	2.187,31	21 11 24	61 10	30,64	10,34
Obiteljska	215977	2.096,74	28 05 09	72 08	184870	2.344,67	28 04 07	72 06	32,85	19,13
UKUPNO	1146637	2.581,28	30 09 25	71 08	966250	2.899,08	30 07 01	71 04	40,61	
Prosječna starosna mirovina prema ZOMO s mirovinskim stažem od 40 i više godina	105619	3.962,45	42 07 23	74 07	82932	4.781,61	42 07 28	74 01	66,99	
Prosječna ukupna mirovina prema ZOMO s mirovinskim stažem od 40 i više godina	205470	3.612,52	42 02 28	72 06	165191	4.218,45	42 03 04	72 03	59,10	17,10
Korisnici najniže mirovine kojima je mirovina određena prema ZOMO	269513	1.735,91	27 01 20	-	231396	1.897,33	26 10 05	-	26,58	23,95
Korisnici najviše mirovine kojima je mirovina određena prema Zakonu o najvišoj mirovini	1752	7.345,70	37 06 15	-	1610	7.692,61	37 07 25	-	107,77	0,17

U broj korisnika mirovina nisu uključeni korisnici mirovina DVO, ZOHBDR i HVO.

¹ Primjena čl. 175. st. 7. i čl. 58. Zakona o mirovinskom osiguranju (NN 157/13, 151/14, 33/15, 93/15, 120/16, 18/18, 62/18, 115/18 i 102/19) te primjena članka 36. i članka 202. Zakona o hrvatskim braniteljima iz Domovinskog rata i članovima njihovih obitelji (NN 121/17) za korisnike kojima su mirovine priznate prema općim propisima, a određene prema spomenutom Zakonu.

Vrste mirovina	Broj korisnika	Prosječna netomirovina	Prosječan mirovinski staž (gg mm dd)	Prosječna dob (gg mm)	Bez međunarodnih ugovora					
					Broj korisnika	Prosječna netomirovina	Prosječan mirovinski staž (gg mm dd)	Prosječna dob (gg mm)	Udio netomirovine u netoplaći RH	Udio NOVIH korisnika u ukupnom broju NOVIH korisnika mirovine prema Zakonu o mirovinskom osiguranju

Korisnici koji su pravo na mirovinu PRVI PUT ostvarili u 2021. godini prema Zakonu o mirovinskom osiguranju - NOVI KORISNICI

Starosna	6765	2.487,99	31 02 03	64 05	4908	3.153,25	32 02 01	64 03	44,18	38,90
Starosna mirovina za dugogodišnjeg osiguranika - čl. 35.	2043	3.354,47	42 01 29	61 09	1850	3.504,27	42 01 13	61 08	49,09	14,66
Ukupno starosna	8808	2.688,96	33 02 23	63 10	6758	3.249,34	34 04 12	63 06	45,52	53,56
Prijevremena starosna mirovina	2105	2.770,65	37 03 13	60 02	1807	3.018,41	37 02 08	60 00	42,29	14,32
Prijevremena starosna mirovina zbog stečaja poslodavca - čl. 36.	3	2.889,34	37 00 06	59 02	3	2.889,34	37 00 06	59 02	40,48	0,02
Sveukupno starosna	10916	2.704,77	34 00 17	63 01	8568	3.200,51	35 00 02	62 09	44,84	67,91
Invalidska	763	1.962,24	24 04 15	54 09	663	2.167,84	24 08 18	54 04	30,37	5,25
Obiteljska	4106	2.208,38	30 05 20	64 05	3386	2.542,92	30 08 20	63 09	35,63	26,84
UKUPNO	15785	2.539,76	32 07 10	63 00	12617	2.969,77	33 02 27	62 07	41,61	

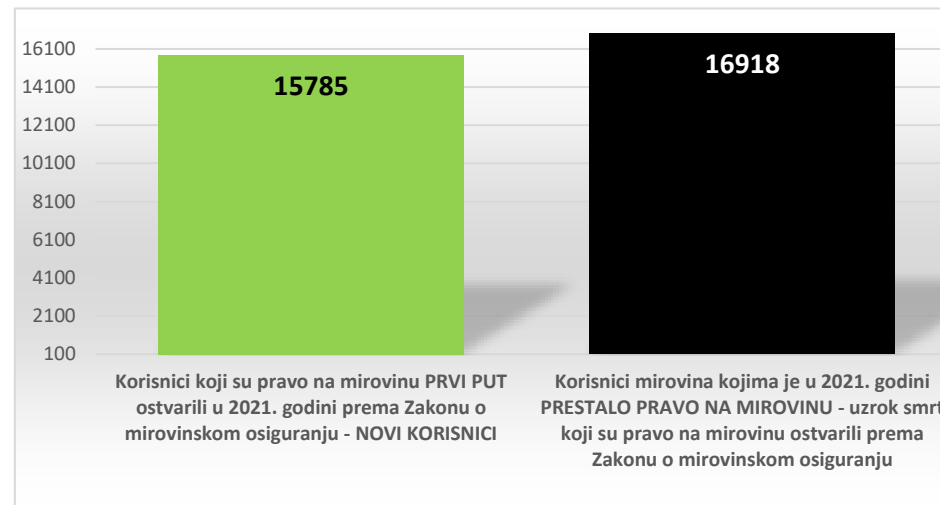
U broj korisnika mirovina nisu uključeni korisnici mirovina koji su prvi put ostvarili pravo na mirovinu, a određen im je **predujam** (akontacija), kao niti korisnici mirovina DVO, ZOHBDR i HVO. "Prvi puta" definira pojam prvog ulaska u sustav isplate redovne mirovine.

Vrste mirovina	Broj korisnika	Prosječna netomirovina	Prosječno korištenje prava na mirovinu (gg mm)
----------------	----------------	------------------------	--

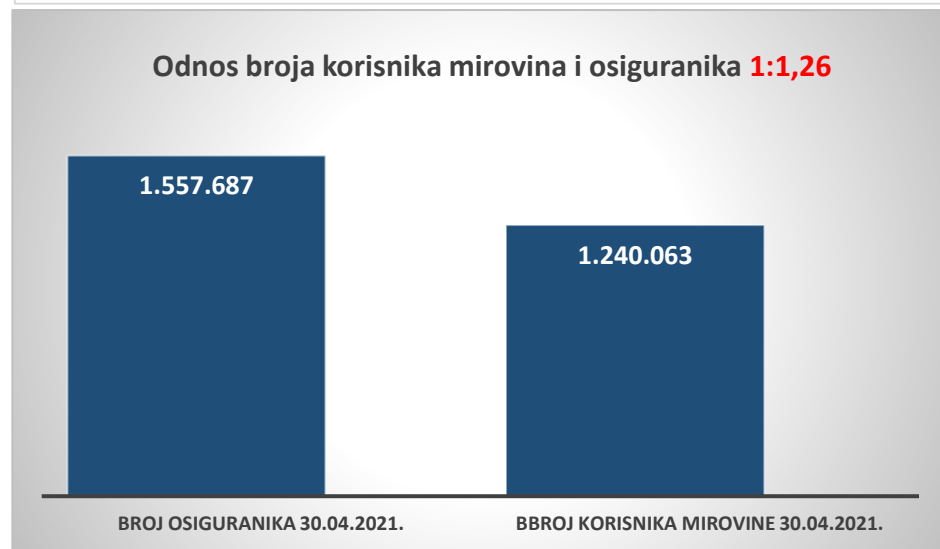
Korisnici mirovina kojima je u 2021. godini **PRESTALO PRAVO NA MIROVINU - uzrok smrt** koji su pravo na mirovinu ostvarili prema Zakonu o mirovinskom osiguranju

Starosna	11381	2.599,53	21 06
Invalidska	1399	2.293,36	19 07
Obiteljska	4138	2.191,70	18 06
UKUPNO	16918	2.474,46	-

U broj korisnika mirovina nisu uključeni korisnici mirovina DVO, ZOHBDR i HVO.



Broj osiguranika 30.04.2021.	1.557.687
Bbroj korisnika mirovine 30.04.2021.	1.240.063
Odnos broja korisnika mirovina i osiguranika	1:1,26
Registrirana nezaposlenost krajem travnja 2021. (izvor: HZZ)	148.744
Prosječna netoplaća u RH za ožujak 2021. (izvor: DZS)	7.138
Aktualna vrijednost mirovine (AVM) 01.01.2021.	69,81
Vrijednost najniže mirovine za 1 godinu mirovinskog staža 01.01.2021.	69,81
Ukupni rashodi za mirovine u 2021. - u milijardama kuna (plan)	42,63
Ukupni rashodi za 2021. uključujući sredstva doplatka za djecu - u milijardama kuna (plan)	44,23

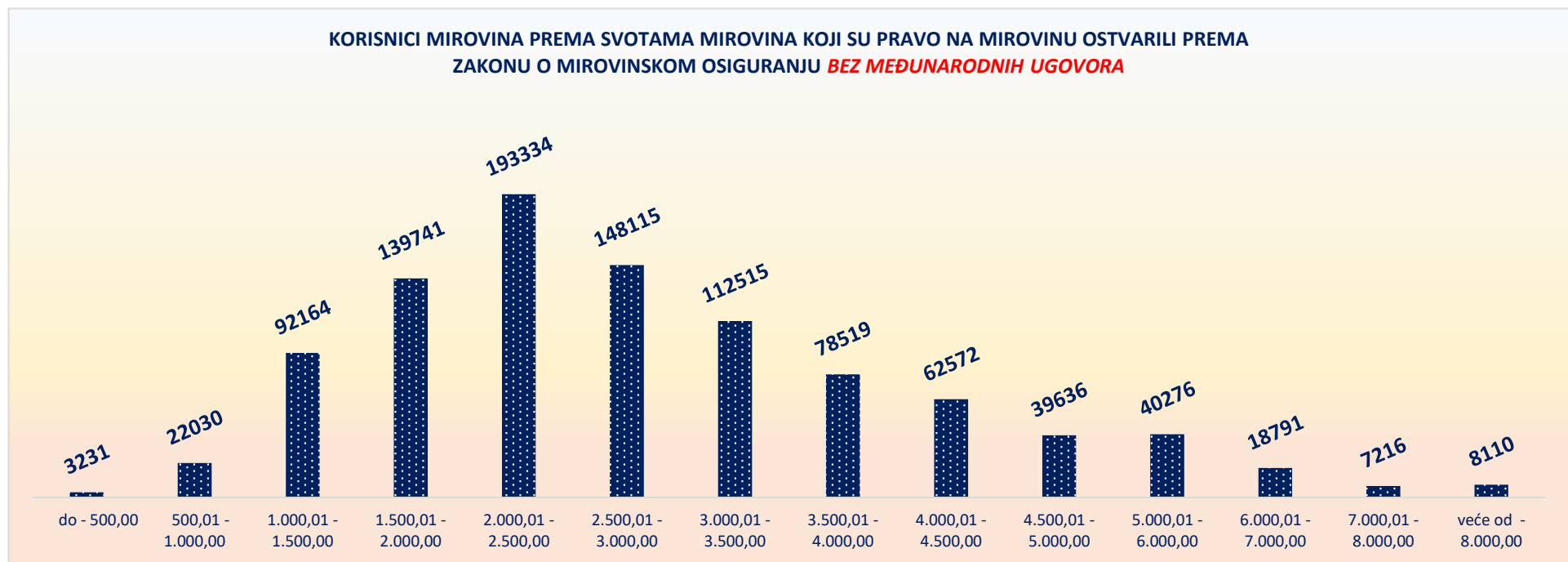


**KORISNICI MIROVINA PREMA VRSTAMA I SVOTAMA MIROVINA KOJI SU PRAVO NA MIROVINU OSTVARILI PREMA ZAKONU O MIROVINSKOM OSIGURANJU
BEZ MEĐUNARODNIH UGOVORA**

stanje podataka: 30. travnja 2021.

Svote mirovina	Ukupno			Starosna mirovina			Invalidska mirovina			Obiteljska mirovina		
	Broj korisnika	Prosječna mirovina	Prosječan staž	Broj korisnika	Prosječna mirovina	Prosječan staž	Broj korisnika	Prosječna mirovina	Prosječan staž	Broj korisnika	Prosječna mirovina	Prosječan staž
do - 500,00	3231	330,43	14 11 14	902	299,80	16 03 04	1718	343,32	13 08 11	611	339,38	16 07 27
500,01 - 1.000,00	22030	808,52	15 04 10	8968	804,33	16 04 05	3645	804,61	13 01 23	9417	814,01	15 03 19
1.000,01 - 1.500,00	92164	1.247,38	17 06 26	48181	1.253,77	18 00 05	12401	1.277,22	14 06 24	31582	1.225,92	18 00 22
1.500,01 - 2.000,00	139741	1.768,57	24 10 11	82291	1.777,23	25 03 17	27340	1.763,63	20 09 20	30110	1.749,41	27 04 05
2.000,01 - 2.500,00	193334	2.245,11	28 11 00	120713	2.250,95	30 00 01	25997	2.241,74	23 05 29	46624	2.231,88	29 01 17
2.500,01 - 3.000,00	148115	2.762,24	33 03 29	106589	2.771,70	34 03 06	14141	2.757,62	25 08 00	27385	2.727,83	33 07 28
3.000,01 - 3.500,00	112515	3.228,24	34 10 10	88332	3.231,79	35 05 08	8325	3.189,91	26 08 05	15858	3.228,56	35 10 19
3.500,01 - 4.000,00	78519	3.733,49	36 05 02	66428	3.735,35	36 09 17	3248	3.710,80	28 04 21	8843	3.727,84	36 05 12
4.000,01 - 4.500,00	62572	4.231,43	37 08 27	54910	4.233,79	38 00 18	1547	4.205,80	29 05 26	6115	4.216,73	36 08 11
4.500,01 - 5.000,00	39636	4.730,50	38 08 10	35917	4.731,01	38 11 20	595	4.723,89	29 04 28	3124	4.725,88	37 02 25
5.000,01 - 6.000,00	40276	5.426,68	38 07 17	36347	5.427,41	38 10 14	606	5.410,63	29 04 09	3323	5.421,67	37 08 06
6.000,01 - 7.000,00	18791	6.407,64	38 06 05	17131	6.413,72	38 07 16	249	6.406,60	28 10 21	1411	6.333,97	38 10 14
7.000,01 - 8.000,00	7216	7.426,23	38 09 15	6832	7.426,97	38 09 11	78	7.427,36	29 01 07	306	7.409,51	41 05 19
veće od - 8.000,00	8110	9.353,72	40 08 01	7912	9.355,35	40 08 16	37	9.148,77	29 09 05	161	9.320,27	41 02 05
UKUPNO	966250	2.899,08	30 07 01	681453	3.153,85	32 05 12	99927	2.187,31	21 11 24	184870	2.344,67	28 04 07

U broj korisnika mirovina nisu uključeni korisnici mirovina DVO, ZOHBDR i HVO.



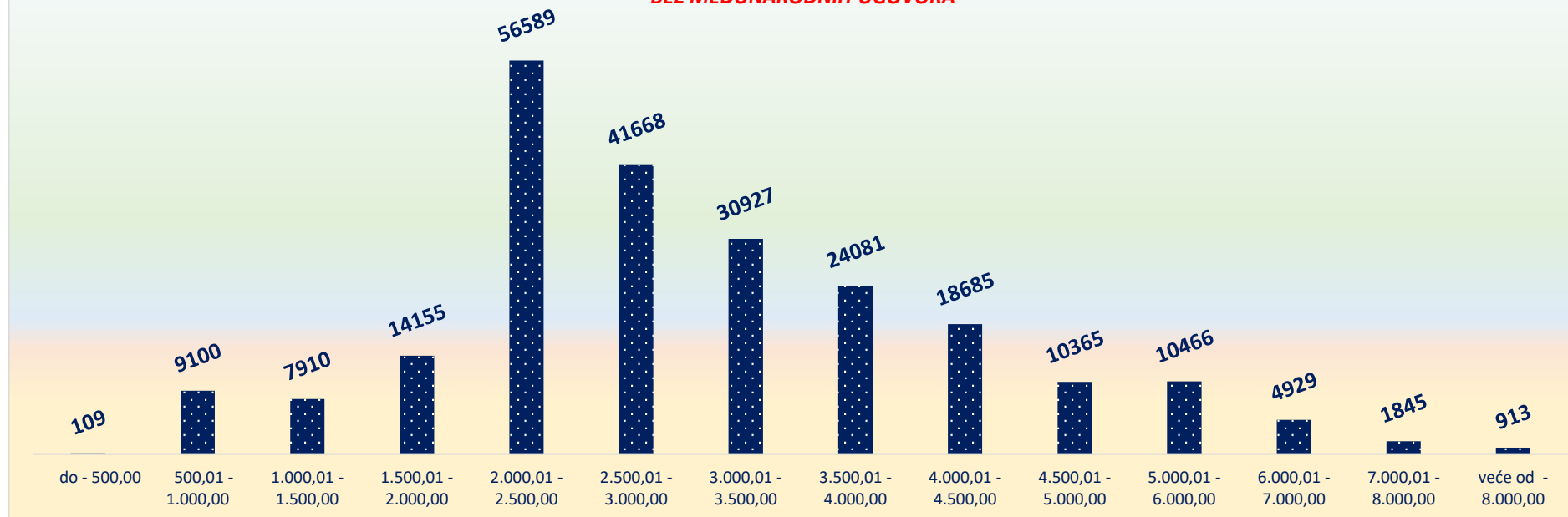
**KORISNICI MIROVINA PREMA VRSTAMA I SVOTAMA MIROVINA KOJI SU PRAVO NA MIROVINU OSTVARILI do 31. prosinca 1998.
BEZ MEĐUNARODNIH UGOVORA**

stanje podataka: 30. travnja 2021.

Svote mirovina	Ukupno			Starosna mirovina			Invalidska mirovina			Obiteljska mirovina		
	Broj korisnika	Prosječna mirovina	Prosječan staž	Broj korisnika	Prosječna mirovina	Prosječan staž	Broj korisnika	Prosječna mirovina	Prosječan staž	Broj korisnika	Prosječna mirovina	Prosječan staž
do - 500,00	109	390,35	13 05 10	31	318,65	20 02 28	1	385,99	02 09 12	77	419,27	10 10 05
500,01 - 1.000,00	9100	786,09	15 01 01	6463	784,49	16 04 23	178	798,21	10 01 19	2459	789,41	12 00 02
1.000,01 - 1.500,00	7910	1.268,12	17 01 03	3727	1.265,92	18 04 14	339	1.290,95	11 00 01	3844	1.268,23	16 04 23
1.500,01 - 2.000,00	14155	1.786,48	21 09 00	8097	1.794,02	22 00 02	760	1.797,87	14 05 01	5298	1.773,34	22 04 28
2.000,01 - 2.500,00	56589	2.248,70	24 01 15	36063	2.255,52	24 08 15	3239	2.235,45	13 07 27	17287	2.236,97	24 10 23
2.500,01 - 3.000,00	41668	2.798,68	31 00 09	32938	2.814,23	31 08 20	1886	2.818,11	20 04 28	6844	2.718,52	30 05 09
3.000,01 - 3.500,00	30927	3.240,82	32 03 28	26266	3.243,29	32 07 26	1247	3.223,93	23 00 11	3414	3.227,99	32 09 00
3.500,01 - 4.000,00	24081	3.732,13	33 04 26	21449	3.733,52	33 08 03	846	3.703,92	24 01 27	1786	3.728,78	33 07 05
4.000,01 - 4.500,00	18685	4.225,70	34 05 23	16697	4.227,52	34 08 07	580	4.209,36	26 01 28	1408	4.210,86	34 05 10
4.500,01 - 5.000,00	10365	4.728,29	34 10 24	9549	4.728,63	35 00 17	223	4.721,44	26 08 21	593	4.725,43	35 02 10
5.000,01 - 6.000,00	10466	5.423,68	34 08 25	9709	5.425,07	34 09 22	193	5.401,17	26 01 09	564	5.407,51	36 02 13
6.000,01 - 7.000,00	4929	6.402,25	34 10 19	4655	6.408,95	34 11 17	97	6.397,15	28 03 08	177	6.228,81	36 05 21
7.000,01 - 8.000,00	1845	7.379,62	35 04 29	1797	7.378,12	35 06 10	34	7.482,91	28 01 23	14	7.321,10	38 07 02
veće od - 8.000,00	913	8.530,43	36 00 29	894	8.523,48	36 02 08	17	8.843,10	28 08 15	2	8.979,36	49 10 29
UKUPNO	231742	3.081,77	28 09 17	178335	3.267,74	30 01 19	9640	2.823,43	18 01 05	43767	2.380,87	25 05 06

U broj korisnika mirovina nisu uključeni korisnici mirovina DVO, ZOHBDR i HVO.

**KORISNICI MIROVINA PREMA SVOTAMA MIROVINA KOJI SU PRAVO NA MIROVINU OSTVARILI do 31. prosinca 1998.
BEZ MEĐUNARODNIH UGOVORA**



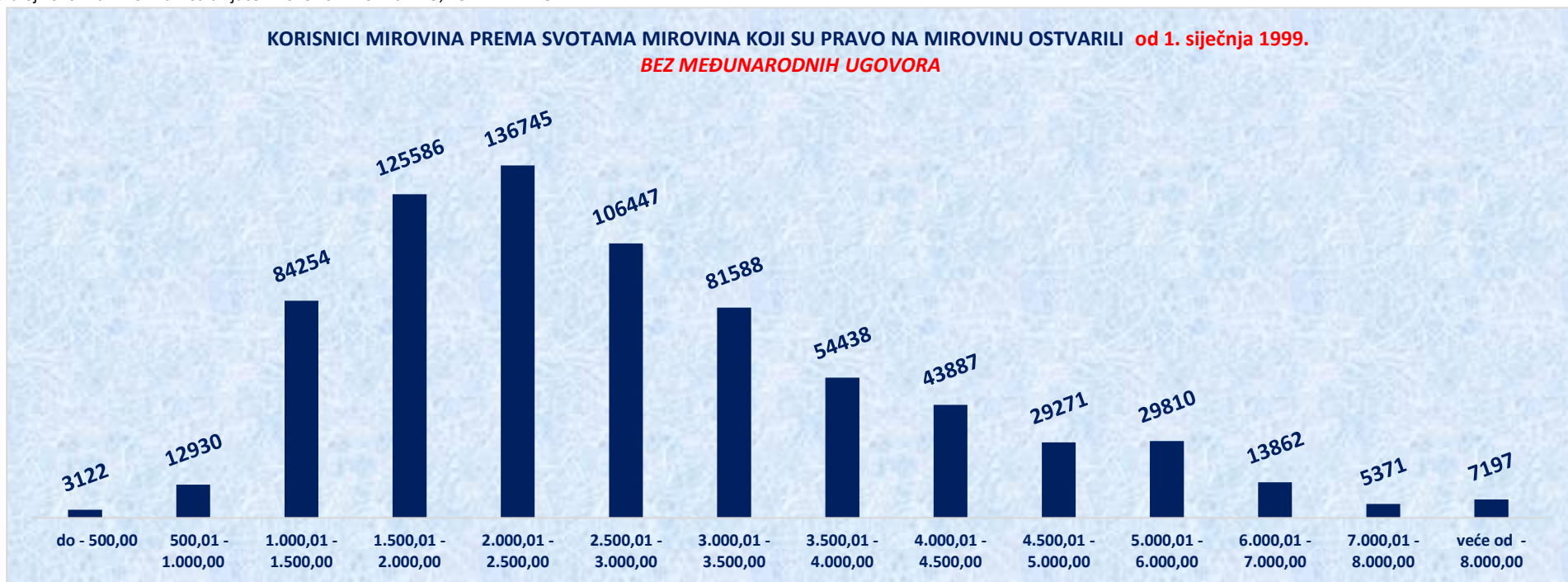
**KORISNICI MIROVINA PREMA VRSTAMA I SVOTAMA MIROVINA KOJI SU PRAVO NA MIROVINU OSTVARILI od 1. siječnja 1999.
BEZ MEĐUNARODNIH UGOVORA**

stanje podataka: 30. travnja 2021.

Svote mirovina	Ukupno			Starosna mirovina			Invalidska mirovina			Obiteljska mirovina		
	Broj korisnika	Prosječna mirovina	Prosječan staž	Broj korisnika	Prosječna mirovina	Prosječan staž	Broj korisnika	Prosječna mirovina	Prosječan staž	Broj korisnika	Prosječna mirovina	Prosječan staž
do - 500,00	3122	328,33	15 00 04	871	299,13	16 01 09	1717	343,29	13 08 14	534	327,86	17 06 01
500,01 - 1.000,00	12930	824,30	15 06 21	2505	855,54	16 02 12	3467	804,94	13 03 19	6958	822,70	16 05 22
1.000,01 - 1.500,00	84254	1.245,44	17 07 12	44454	1.252,76	18 00 00	12062	1.276,83	14 08 01	27738	1.220,05	18 03 16
1.500,01 - 2.000,00	125586	1.766,56	25 02 15	74194	1.775,40	25 08 00	26580	1.762,66	20 11 27	24812	1.744,30	28 04 25
2.000,01 - 2.500,00	136745	2.243,63	30 10 29	84650	2.249,01	32 03 09	22758	2.242,63	24 10 26	29337	2.228,88	31 07 29
2.500,01 - 3.000,00	106447	2.747,98	34 02 23	73651	2.752,68	35 05 02	12255	2.748,32	26 05 05	20541	2.730,94	34 08 08
3.000,01 - 3.500,00	81588	3.223,47	35 09 23	62066	3.226,93	36 07 15	7078	3.183,92	27 02 17	12444	3.228,72	36 08 15
3.500,01 - 4.000,00	54438	3.734,09	37 08 27	44979	3.736,23	38 03 06	2402	3.713,23	29 06 06	7057	3.727,61	37 01 24
4.000,01 - 4.500,00	43887	4.233,87	39 01 05	38213	4.236,53	39 06 08	967	4.203,66	30 10 06	4707	4.218,49	37 04 09
4.500,01 - 5.000,00	29271	4.731,28	40 00 09	26368	4.731,87	40 04 15	372	4.725,36	30 10 23	2531	4.725,99	37 08 22
5.000,01 - 6.000,00	29810	5.427,73	40 00 02	26638	5.428,26	40 04 05	413	5.415,06	30 09 12	2759	5.424,56	37 11 27
6.000,01 - 7.000,00	13862	6.409,55	39 09 26	12476	6.415,50	40 00 00	152	6.412,63	29 03 08	1234	6.349,06	39 02 16
7.000,01 - 8.000,00	5371	7.442,24	39 11 17	5035	7.444,40	39 11 14	44	7.384,43	29 10 13	292	7.413,75	41 07 10
veće od - 8.000,00	7197	9.458,16	41 03 00	7018	9.461,33	41 03 13	20	9.408,58	30 07 28	159	9.324,56	41 00 24
UKUPNO	734508	2.841,44	31 01 22	503118	3.113,48	33 03 07	90287	2.119,39	22 04 09	141103	2.333,44	29 03 00

U broj korisnika mirovina nisu uključeni korisnici mirovina DVO, ZOHBDR i HVO.

**KORISNICI MIROVINA PREMA SVOTAMA MIROVINA KOJI SU PRAVO NA MIROVINU OSTVARILI od 1. siječnja 1999.
BEZ MEĐUNARODNIH UGOVORA**



KORISNICI KOJIMA SU MIROVINE PRIZNATE I / ILI ODREĐENE PREMA POSEBNIM PROPISIMA

stanje podataka: 30. travnja 2021.

Red. br.	Kategorije korisnika mirovina	Broj korisnika	Prosječna mirovina	Prosječan staž
0	1	2	3	4
1.	Radnici na poslovima ovlaštenih službenih osoba u tijelima unutarnjih poslova i pravosuđa, kao i na poslovima razminiranja: a) radnici na poslovima ovlaštenih službenih osoba u tijelima unutarnjih poslova i pravosuđa, kojima je pravo na mirovinu priznato prema propisima koji su bili na snazi do stupanja na snagu Zakona o pravima iz mirovinskog osiguranja DVO, PS i OSO	8072	4.489,07	32 00 11
	b) radnici na poslovima policijskih službenika, ovlaštenih službenih osoba pravosuđa i službene osobe s posebnim dužnostima i ovlastima u sigurnosno obavještajnom sustavu RH koji su pravo na mirovinu ostvarili prema Zakonu o pravima DVO, PS i OSO	8860	4.390,42	35 02 19
	c) radnici na poslovima razminiranja	600	4.294,17	31 00 00
2.	Korisnici koji pravo na mirovinu ostvaruju prema Zakonu o vatrogastvu (NN 125/19)*	124	4.962,52	-
3.	Djelatne vojne osobe - DVO	15834	3.993,26	30 10 03
4.	Pripadnici Hrvatske domovinske vojske od 1941. do 1945. godine	3082	2.563,61	33 02 21
5.	Bivši politički zatvorenici	2527	4.053,77	33 02 14
6.	Hrvatski branitelji iz Domovinskog rata - ZOHBDR	70877	6.043,77	18 07 23
7.	Mirovine priznate prema općim propisima, a određene prema ZOHBDR - u iz 2017. (čl. 27., 35., 48. i 49. stavak 2.)	47844	2.872,22	29 02 01
8.	Pripadnici bivše Jugoslavenske narodne armije - JNA	4719	3.354,83	-
9.	Pripadnici bivše Jugoslavenske narodne armije - JNA - čl. 185 ZOMO	159	3.333,02	38 02 29
10.	Sudionici Narodnooslobodilačkog rata - NOR	7589	2.988,80	29 06 14
11.	Zastupnici u Hrvatskom saboru, članovi Vlade, suci Ustavnog suda i glavni državni revizor	688	10.302,90	32 11 27
12.	Članovi Izvršnog vijeća Sabora, Saveznog izvršnog vijeća i administrativno umirovljeni javni službenici	81	3.511,82	28 08 29
13.	Bivši službenici u savezним tijelima bivše SFRJ - članak 38. ZOMO	29	3.888,74	-
14.	Redoviti članovi Hrvatske akademije znanosti i umjetnosti - HAZU	132	9.355,23	41 11 21
15.	Radnici u Istarskim ugljenokopima "Tupljak" d.d. Labin	249	4.022,96	29 08 01
16.	Radnici profesionalno izloženi azbestu	857	3.268,02	27 09 09
17.	Osiguranici - članovi posade broda u međunarodnoj plovidbi i nacionalnoj plovidbi - članak 129. a stavak 2. Pomorskog zakonika	196	2.153,88	28 11 19
18.	Pripadnici Hrvatskog vijeća obrane - HVO	6715	3.400,28	06 11 03
UKUPNO		179234	-	-

* Od lipnja 2020. u primjeni je Zakon o vatrogastvu (NN 125/19).

KORISNICI KOJIMA SU MIROVINE PRIZNATE I / ILI ODREĐENE PREMA POSEBNIM PROPISIMA

