

**PREGLED OSNOVNIH PODATAKA O STANJU U SUSTAVU MIROVINSKOG OSIGURANJA za svibanj 2021. (isplata u lipnju 2021.)**

Vrste mirovina	Broj korisnika	Prosječna netomirovina	Prosječan mirovinski staž (gg mm dd)	Prosječna dob (gg mm)	Bez međunarodnih ugovora					
					Broj korisnika	Prosječna netomirovina	Prosječan mirovinski staž (gg mm dd)	Prosječna dob (gg mm)	Udio netomirovine u netoplaći RH	Udio korisnika u ukupnom broju korisnika mirovine prema Zakonu o mirovinskom osiguranju

**Korisnici mirovina koji su pravo na mirovinu ostvarili prema Zakonu o mirovinskom osiguranju**

Starosna	497548	2.784,77	31 08 06	74 11	406418	3.228,59	31 07 11	74 11	45,59	42,12
Starosna mirovina za dugogodišnjeg osiguranika - čl. 35.	39988	3.698,74	42 06 18	65 06	35070	3.894,65	42 06 16	65 05	54,99	3,63
Starosna mirovina prevedena iz invalidske <sup>1</sup>	81481	2.453,71	24 10 00	74 00	70321	2.765,63	24 06 11	73 10	39,05	7,29
<b>Ukupno starosna</b>	<b>619017</b>	<b>2.800,23</b>	<b>31 05 21</b>	<b>74 02</b>	<b>511809</b>	<b>3.210,62</b>	<b>31 04 17</b>	<b>74 01</b>	<b>45,33</b>	<b>53,05</b>
Prijevremena starosna mirovina	205010	2.682,34	36 00 01	68 00	168686	2.986,33	35 09 21	67 07	42,17	17,48
Prijevremena starosna mirovina zbog stečaja poslodavca - čl. 36.	344	2.921,20	35 06 06	63 00	336	2.932,18	35 06 06	62 11	41,40	0,03
<b>Sveukupno starosna</b>	<b>824371</b>	<b>2.770,96</b>	<b>32 07 07</b>	<b>72 08</b>	<b>680831</b>	<b>3.154,91</b>	<b>32 05 23</b>	<b>72 06</b>	<b>44,55</b>	<b>70,57</b>
Invalidska <sup>1</sup>	105335	2.092,10	21 10 24	62 00	99458	2.186,70	21 11 24	61 11	30,88	10,31
Obiteljska	215787	2.094,93	28 05 10	72 08	184529	2.344,38	28 04 07	72 06	33,10	19,13
<b>UKUPNO</b>	<b>1145493</b>	<b>2.581,19</b>	<b>30 10 04</b>	<b>71 08</b>	<b>964818</b>	<b>2.900,08</b>	<b>30 07 12</b>	<b>71 05</b>	<b>40,95</b>	
Prosječna starosna mirovina prema ZOMO s mirovinskim stažem od 40 i više godina	106161	3.965,33	42 07 29	74 06	83467	4.780,66	42 08 06	74 00	67,50	
Prosječna ukupna mirovina prema ZOMO s mirovinskim stažem od 40 i više godina	207158	3.613,23	42 03 02	72 05	166723	4.215,83	42 03 09	72 02	59,53	17,28
Korisnici najniže mirovine kojima je mirovina određena prema ZOMO	270232	1.737,31	27 02 00	-	231964	1.899,21	26 10 17	-	26,82	24,04
Korisnici najviše mirovine kojima je mirovina određena prema Zakonu o najvišoj mirovini	1748	7.344,76	37 06 13	-	1606	7.692,46	37 07 22	-	108,62	0,17

U broj korisnika mirovina nisu uključeni korisnici mirovina DVO, ZOHBDR i HVO.

<sup>1</sup> Primjena čl. 175. st. 7. i čl. 58. Zakona o mirovinskom osiguranju (NN 157/13, 151/14, 33/15, 93/15, 120/16, 18/18, 62/18, 115/18 i 102/19) te primjena članka 36. i članka 202. Zakona o hrvatskim braniteljima iz Domovinskog rata i članovima njihovih obitelji (NN 121/17) za korisnike kojima su mirovine priznate prema općim propisima, a određene prema spomenutom Zakonu.

Vrste mirovina	Broj korisnika	Prosječna netomirovina	Prosječan mirovinski staž (gg mm dd)	Prosječna dob (gg mm)	Bez međunarodnih ugovora					
					Broj korisnika	Prosječna netomirovina	Prosječan mirovinski staž (gg mm dd)	Prosječna dob (gg mm)	Udio netomirovine u netoplaći RH	Udio NOVIH korisnika u ukupnom broju NOVIH korisnika mirovine prema Zakonu o mirovinskom osiguranju

**Korisnici koji su pravo na mirovinu PRVI PUT ostvarili u 2021. godini prema Zakonu o mirovinskom osiguranju - NOVI KORISNICI**

Starosna	9586	2.613,72	31 07 25	64 05	7239	3.228,50	32 08 02	64 02	45,59	41,01
Starosna mirovina za dugogodišnjeg osiguranika - čl. 35.	2751	3.440,01	42 02 05	61 08	2477	3.589,37	42 01 22	61 08	50,68	14,03
<b>Ukupno starosna</b>	<b>12337</b>	<b>2.797,98</b>	<b>33 10 09</b>	<b>63 10</b>	<b>9716</b>	<b>3.320,50</b>	<b>34 11 10</b>	<b>63 07</b>	<b>46,89</b>	<b>55,04</b>
Prijevremena starosna mirovina	3221	2.843,21	37 04 00	60 02	2838	3.057,01	37 02 27	60 01	43,17	16,08
Prijevremena starosna mirovina zbog stečaja poslodavca - čl. 36.	3	2.889,34	37 00 06	59 02	3	2.889,34	37 00 06	59 02	40,80	0,02
<b>Sveukupno starosna</b>	<b>15561</b>	<b>2.807,36</b>	<b>34 07 01</b>	<b>63 01</b>	<b>12557</b>	<b>3.260,85</b>	<b>35 05 19</b>	<b>62 09</b>	<b>46,04</b>	<b>71,13</b>
Invalidska	979	1.981,61	24 06 25	54 08	861	2.173,17	24 11 12	54 02	30,69	4,88
Obiteljska	5187	2.184,76	30 05 21	64 04	4235	2.533,27	30 08 07	63 06	35,77	23,99
<b>UKUPNO</b>	<b>21727</b>	<b>2.621,52</b>	<b>33 01 18</b>	<b>63 00</b>	<b>17653</b>	<b>3.033,25</b>	<b>33 09 16</b>	<b>62 06</b>	<b>42,83</b>	

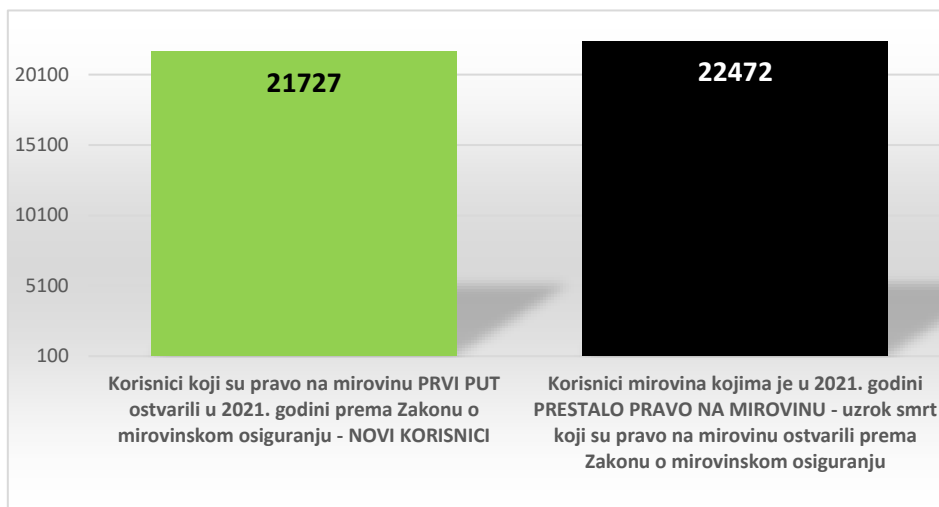
U broj korisnika mirovina nisu uključeni korisnici mirovina koji su prvi put ostvarili pravo na mirovinu, a određen im je **predujam** (akontacija), kao niti korisnici mirovina DVO, ZOHBDR i HVO. "Prvi puta" definira pojam prvog ulaska u sustav isplate redovne mirovine.

Vrste mirovina	Broj korisnika	Prosječna netomirovina	Prosječno korištenje prava na mirovinu (gg mm)
----------------	----------------	------------------------	--

Korisnici mirovina kojima je u 2021. godini **PRESTALO PRAVO NA MIROVINU - uzrok smrt** koji su pravo na mirovinu ostvarili prema Zakonu o mirovinskom osiguranju

Starosna	15113	2.592,47	21 03
Invalidska	1903	2.290,40	19 05
Obiteljska	5456	2.197,40	18 04
<b>UKUPNO</b>	<b>22472</b>	<b>2.470,97</b>	<b>-</b>

U broj korisnika mirovina nisu uključeni korisnici mirovina DVO, ZOHBDR i HVO.



Broj osiguranika 31.05.2021.	1.573.949
Bbroj korisnika mirovine 31.05.2021.	1.238.940
Odnos broja korisnika mirovina i osiguranika	1:1,27
Registrirana nezaposlenost krajem svibnja 2021. (izvor: HZZ)	138.030
Prosječna netoplaća u RH za travanj 2021. (izvor: DZS)	7.082
Aktualna vrijednost mirovine (AVM) 01.01.2021.	69,81
Vrijednost najniže mirovine za 1 godinu mirovinskog staža 01.01.2021.	69,81
Ukupni rashodi za mirovine u 2021. - u milijardama kuna (plan)	42,63
Ukupni rashodi za 2021. uključujući sredstva doplatka za djecu - u milijardama kuna (plan)	44,23



KORISNICI MIROVINA PREMA VRSTAMA I SVOTAMA MIROVINA KOJI SU PRAVO NA MIROVINU OSTVARILI PREMA ZAKONU O MIROVINSKOM OSIGURANJU

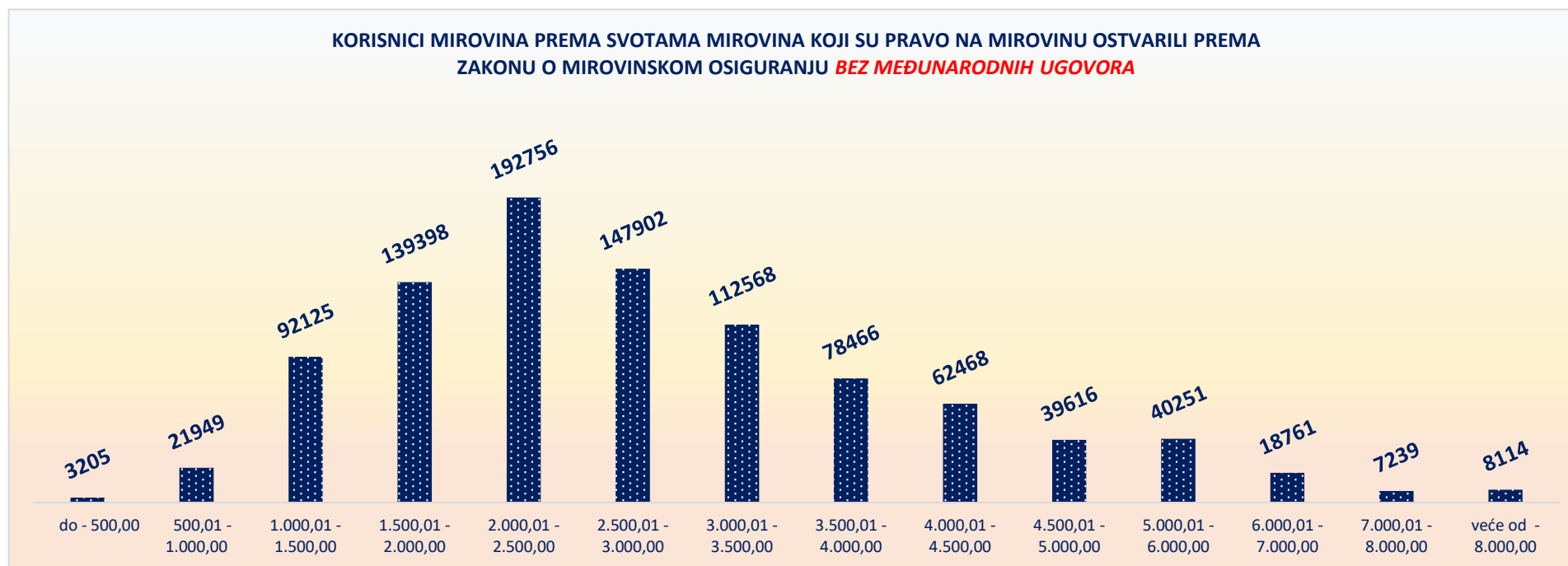
**BEZ MEĐUNARODNIH UGOVORA**

stanje podataka: 31. svibnja 2021.

Svote mirovina	Ukupno			Starosna mirovina			Invalidska mirovina			Obiteljska mirovina		
	Broj korisnika	Prosječna mirovina	Prosječan staž	Broj korisnika	Prosječna mirovina	Prosječan staž	Broj korisnika	Prosječna mirovina	Prosječan staž	Broj korisnika	Prosječna mirovina	Prosječan staž
do - 500,00	3205	329,96	14 10 26	895	300,00	16 03 04	1703	342,47	13 07 06	607	339,04	16 08 04
500,01 - 1.000,00	21949	808,88	15 04 08	8893	805,23	16 04 05	3651	804,43	13 01 23	9405	814,07	15 03 19
1.000,01 - 1.500,00	92125	1.247,35	17 06 24	48213	1.253,82	18 00 05	12333	1.277,09	14 06 19	31579	1.225,85	18 00 17
1.500,01 - 2.000,00	139398	1.768,61	24 10 12	82095	1.777,27	25 03 17	27239	1.763,70	20 09 20	30064	1.749,40	27 04 05
2.000,01 - 2.500,00	192756	2.245,19	28 11 08	120416	2.251,14	30 00 04	25846	2.241,49	23 06 02	46494	2.231,84	29 01 21
2.500,01 - 3.000,00	147902	2.762,52	33 04 07	106546	2.772,03	34 03 13	14075	2.757,70	25 08 02	27281	2.727,89	33 07 29
3.000,01 - 3.500,00	112568	3.228,27	34 10 23	88418	3.231,78	35 05 20	8296	3.189,83	26 08 10	15854	3.228,78	35 10 24
3.500,01 - 4.000,00	78466	3.733,64	36 05 14	66410	3.735,51	36 09 29	3226	3.710,81	28 05 00	8830	3.727,90	36 05 16
4.000,01 - 4.500,00	62468	4.231,69	37 09 07	54827	4.234,10	38 00 28	1535	4.205,02	29 06 10	6106	4.216,75	36 08 10
4.500,01 - 5.000,00	39616	4.730,51	38 08 20	35905	4.731,02	39 00 00	592	4.723,37	29 04 28	3119	4.725,93	37 02 23
5.000,01 - 6.000,00	40251	5.426,75	38 07 25	36328	5.427,46	38 10 23	603	5.410,06	29 04 08	3320	5.421,98	37 08 03
6.000,01 - 7.000,00	18761	6.407,66	38 06 16	17113	6.413,57	38 07 27	247	6.408,05	28 10 21	1401	6.335,45	38 10 25
7.000,01 - 8.000,00	7239	7.426,81	38 09 28	6855	7.427,64	38 09 23	76	7.430,48	28 11 25	308	7.407,25	41 06 11
veće od - 8.000,00	8114	9.355,40	40 08 10	7917	9.357,03	40 08 25	36	9.176,58	29 07 24	161	9.315,33	41 02 13
<b>UKUPNO</b>	<b>964818</b>	<b>2.900,08</b>	<b>30 07 12</b>	<b>680831</b>	<b>3.154,91</b>	<b>32 05 23</b>	<b>99458</b>	<b>2.186,70</b>	<b>21 11 24</b>	<b>184529</b>	<b>2.344,38</b>	<b>28 04 07</b>

U broj korisnika mirovina nisu uključeni korisnici mirovina DVO, ZOHBDR i HVO.

KORISNICI MIROVINA PREMA SVOTAMA MIROVINA KOJI SU PRAVO NA MIROVINU OSTVARILI PREMA ZAKONU O MIROVINSKOM OSIGURANJU **BEZ MEĐUNARODNIH UGOVORA**



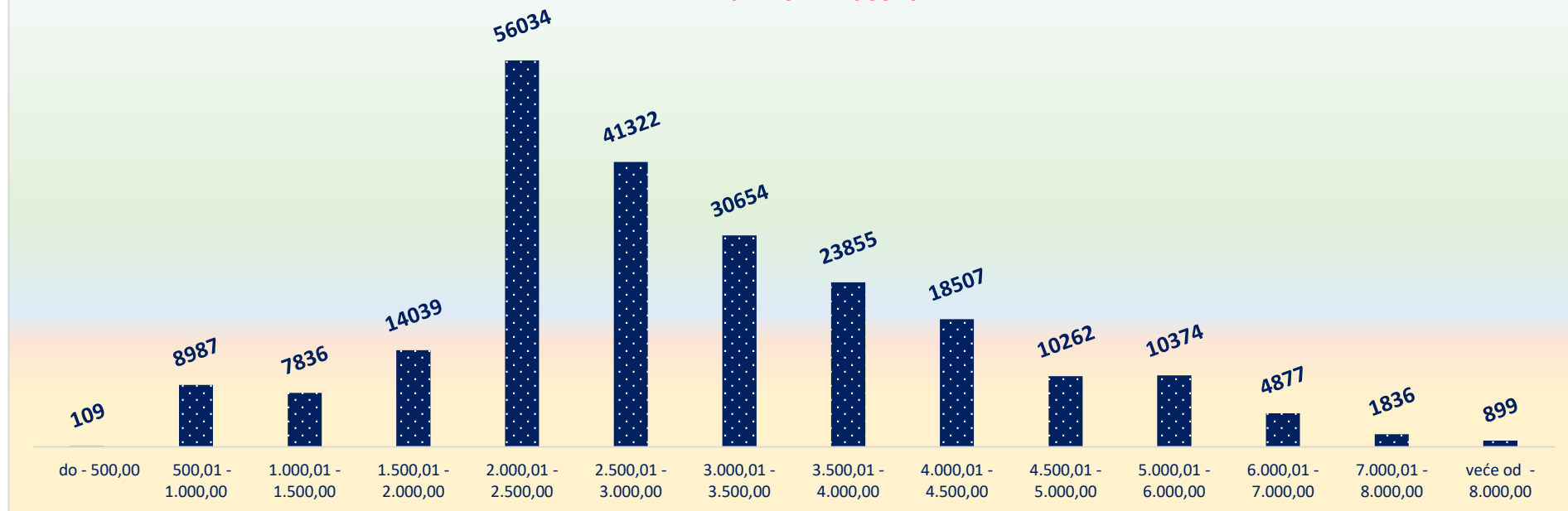
**KORISNICI MIROVINA PREMA VRSTAMA I SVOTAMA MIROVINA KOJI SU PRAVO NA MIROVINU OSTVARILI do 31. prosinca 1998.  
BEZ MEĐUNARODNIH UGOVORA**

stanje podataka: 31. svibnja 2021.

Svote mirovina	Ukupno			Starosna mirovina			Invalidska mirovina			Obiteljska mirovina		
	Broj korisnika	Prosječna mirovina	Prosječan staž	Broj korisnika	Prosječna mirovina	Prosječan staž	Broj korisnika	Prosječna mirovina	Prosječan staž	Broj korisnika	Prosječna mirovina	Prosječan staž
do - 500,00	109	386,72	13 04 10	30	312,99	20 03 00	2	239,49	06 11 03	77	419,27	10 10 05
500,01 - 1.000,00	8987	786,24	15 00 26	6368	784,67	16 04 22	177	798,43	10 01 07	2442	789,46	12 00 01
1.000,01 - 1.500,00	7836	1.268,05	17 00 26	3684	1.265,88	18 04 12	330	1.293,69	10 10 27	3822	1.267,92	16 04 12
1.500,01 - 2.000,00	14039	1.786,50	21 08 26	8036	1.793,92	21 11 28	748	1.797,11	14 04 02	5255	1.773,63	22 04 24
2.000,01 - 2.500,00	56034	2.248,63	24 01 10	35739	2.255,52	24 08 08	3174	2.235,25	13 07 15	17121	2.236,74	24 10 18
2.500,01 - 3.000,00	41322	2.798,57	31 00 05	32676	2.814,03	31 08 16	1862	2.818,25	20 04 27	6784	2.718,67	30 05 04
3.000,01 - 3.500,00	30654	3.240,73	32 03 25	26037	3.243,19	32 07 22	1236	3.223,97	23 00 13	3381	3.227,92	32 09 03
3.500,01 - 4.000,00	23855	3.732,07	33 04 21	21253	3.733,47	33 07 27	836	3.703,45	24 02 06	1766	3.728,71	33 06 28
4.000,01 - 4.500,00	18507	4.225,87	34 05 19	16535	4.227,76	34 08 02	574	4.208,98	26 02 16	1398	4.210,39	34 04 29
4.500,01 - 5.000,00	10262	4.728,21	34 10 22	9456	4.728,53	35 00 15	221	4.720,22	26 09 00	585	4.726,03	35 01 24
5.000,01 - 6.000,00	10374	5.423,71	34 08 18	9624	5.425,21	34 09 16	192	5.400,38	26 00 17	558	5.405,73	36 02 18
6.000,01 - 7.000,00	4877	6.402,78	34 10 11	4607	6.409,38	34 11 08	97	6.397,15	28 03 08	173	6.230,31	36 06 29
7.000,01 - 8.000,00	1836	7.379,91	35 04 28	1789	7.378,24	35 06 10	33	7.494,98	27 09 10	14	7.321,10	38 07 02
veće od - 8.000,00	899	8.532,72	36 00 13	880	8.525,71	36 01 24	17	8.843,10	28 08 15	2	8.979,36	49 10 29
<b>UKUPNO</b>	<b>229591</b>	<b>3.081,91</b>	<b>28 09 14</b>	<b>176714</b>	<b>3.267,99</b>	<b>30 01 15</b>	<b>9499</b>	<b>2.826,65</b>	<b>18 01 04</b>	<b>43378</b>	<b>2.379,76</b>	<b>25 04 29</b>

U broj korisnika mirovina nisu uključeni korisnici mirovina DVO, ZOHBDR i HVO.

**KORISNICI MIROVINA PREMA SVOTAMA MIROVINA KOJI SU PRAVO NA MIROVINU OSTVARILI do 31. prosinca 1998.  
BEZ MEĐUNARODNIH UGOVORA**



**KORISNICI MIROVINA PREMA VRSTAMA I SVOTAMA MIROVINA KOJI SU PRAVO NA MIROVINU OSTVARILI od 1. siječnja 1999.  
BEZ MEĐUNARODNIH UGOVORA**

stanje podataka: 31. svibnja 2021.

Svote mirovina	Ukupno			Starosna mirovina			Invalidska mirovina			Obiteljska mirovina		
	Broj korisnika	Prosječna mirovina	Prosječan staž	Broj korisnika	Prosječna mirovina	Prosječan staž	Broj korisnika	Prosječna mirovina	Prosječan staž	Broj korisnika	Prosječna mirovina	Prosječan staž
do - 500,00	3096	327,96	14 11 17	865	299,55	16 01 10	1701	342,59	13 07 08	530	327,39	17 06 12
500,01 - 1.000,00	12962	824,58	15 06 21	2525	857,08	16 02 17	3474	804,73	13 03 20	6963	822,70	16 05 20
1.000,01 - 1.500,00	84289	1.245,42	17 07 11	44529	1.252,82	17 11 29	12003	1.276,64	14 07 26	27757	1.220,06	18 03 12
1.500,01 - 2.000,00	125359	1.766,60	25 02 15	74059	1.775,46	25 08 00	26491	1.762,75	20 11 27	24809	1.744,27	28 04 24
2.000,01 - 2.500,00	136722	2.243,79	30 11 03	84677	2.249,30	32 03 12	22672	2.242,37	24 10 22	29373	2.228,98	31 07 29
2.500,01 - 3.000,00	106580	2.748,55	34 03 01	73870	2.753,45	35 05 08	12213	2.748,47	26 05 04	20497	2.730,95	34 08 09
3.000,01 - 3.500,00	81914	3.223,60	35 10 05	62881	3.227,02	36 07 26	7060	3.183,86	27 02 22	12473	3.229,02	36 08 18
3.500,01 - 4.000,00	54611	3.734,32	37 09 08	45157	3.736,47	38 03 16	2390	3.713,39	29 06 11	7064	3.727,69	37 01 28
4.000,01 - 4.500,00	43961	4.234,14	39 01 13	38292	4.236,84	39 06 14	961	4.202,66	30 10 14	4708	4.218,63	37 04 09
4.500,01 - 5.000,00	29354	4.731,31	40 00 15	26449	4.731,92	40 04 21	371	4.725,25	30 10 15	2534	4.725,90	37 08 21
5.000,01 - 6.000,00	29877	5.427,81	40 00 03	26704	5.428,27	40 04 11	411	5.414,58	30 09 20	2762	5.425,27	37 11 21
6.000,01 - 7.000,00	13884	6.409,37	39 10 06	12506	6.415,11	40 00 09	150	6.415,10	29 03 10	1228	6.350,26	39 02 20
7.000,01 - 8.000,00	5403	7.442,74	39 11 28	5066	7.445,09	39 11 23	43	7.380,98	29 11 06	294	7.411,35	41 08 03
veće od - 8.000,00	7215	9.457,91	41 03 07	7037	9.460,99	41 03 20	19	9.474,95	30 05 27	159	9.319,55	41 01 03
<b>UKUPNO</b>	<b>735227</b>	<b>2.843,30</b>	<b>31 02 05</b>	<b>504117</b>	<b>3.115,27</b>	<b>33 03 19</b>	<b>89959</b>	<b>2.119,13</b>	<b>22 04 07</b>	<b>141151</b>	<b>2.333,51</b>	<b>29 02 29</b>

U broj korisnika mirovina nisu uključeni korisnici mirovina DVO, ZOHBDR i HVO.

**KORISNICI MIROVINA PREMA SVOTAMA MIROVINA KOJI SU PRAVO NA MIROVINU OSTVARILI od 1. siječnja 1999.  
BEZ MEĐUNARODNIH UGOVORA**



KORISNICI KOJIMA SU MIROVINE PRIZNATE I / ILI ODREĐENE PREMA POSEBNIM PROPISIMA

stanje podataka: 31. svibnja 2021.

Red. br.	Kategorije korisnika mirovina	Broj korisnika	Prosječna mirovina	Prosječan staž
0	1	2	3	4
1.	Radnici na poslovima ovlaštenih službenih osoba u tijelima unutarnjih poslova i pravosuđa, kao i na poslovima razminiranja: a) radnici na poslovima ovlaštenih službenih osoba u tijelima unutarnjih poslova i pravosuđa, kojima je pravo na mirovinu priznato prema propisima koji su bili na snazi do stupanja na snagu Zakona o pravima iz mirovinskog osiguranja DVO, PS i OSO b) radnici na poslovima policijskih službenika, ovlaštenih službenih osoba pravosuđa i službene osobe s posebnim dužnostima i ovlastima u sigurnosno obavještajnom sustavu RH koji su pravo na mirovinu ostvarili prema Zakonu o pravima DVO, PS i OSO c) radnici na poslovima razminiranja	8014 8879 606	4.489,95 4.394,01 4.290,27	32 00 10 35 03 18 31 00 11
2.	Korisnici koji pravo na mirovinu ostvaruju prema Zakonu o vatrogastvu (NN 125/19)*	133	5.077,96	-
3.	Djelatne vojne osobe - DVO	15863	3.992,92	30 10 23
4.	Pripadnici Hrvatske domovinske vojske od 1941. do 1945. godine	3016	2.568,06	33 03 06
5.	Bivši politički zatvorenici	2511	4.053,85	33 02 15
6.	Hrvatski branitelji iz Domovinskog rata - ZOHBDR	70835	6.040,27	18 07 24
7.	Mirovine priznate prema općim propisima, a određene prema ZOHBDR - u iz 2017. (čl. 27., 35., 48. i 49. stavak 2.)	48433	2.876,95	29 03 04
8.	Pripadnici bivše Jugoslavenske narodne armije - JNA	4668	3.351,34	-
9.	Pripadnici bivše Jugoslavenske narodne armije - JNA - čl. 185 ZOMO	159	3.333,69	38 03 04
10.	Sudionici Narodnooslobodilačkog rata - NOR	7483	2.986,36	29 06 04
11.	Zastupnici u Hrvatskom saboru, članovi Vlade, suci Ustavnog suda i glavni državni revizor	686	10.305,96	32 11 29
12.	Članovi Izvršnog vijeća Sabora, Saveznog izvršnog vijeća i administrativno umirovljeni javni službenici	80	3.498,60	28 09 08
13.	Bivši službenici u saveznom tijelima bivše SFRJ - članak 38. ZOMO	29	3.837,46	-
14.	Redoviti članovi Hrvatske akademije znanosti i umjetnosti - HAZU	131	9.342,74	41 11 15
15.	Radnici u Istarskim ugljenokopima "Tupljak" d.d. Labin	248	4.030,31	29 08 01
16.	Radnici profesionalno izloženi azbestu	857	3.264,91	27 09 01
17.	Osiguranici - članovi posade broda u međunarodnoj plovidbi i nacionalnoj plovidbi - članak 129. a stavak 2. Pomorskog zakonika	196	2.154,54	28 11 21
18.	Pripadnici Hrvatskog vijeća obrane - HVO	6749	3.397,06	06 10 24
<b>UKUPNO</b>		<b>179576</b>	-	-

\* Od lipnja 2020. u primjeni je Zakon o vatrogastvu (NN 125/19).

KORISNICI KOJIMA SU MIROVINE PRIZNATE I / ILI ODREĐENE PREMA POSEBNIM PROPISIMA

