

PREGLED OSNOVNIH PODATAKA O STANJU U SUSTAVU MIROVINSKOG OSIGURANJA za lipanj 2021. (isplata u srpnju 2021.)

Vrste mirovina	Broj korisnika	Prosječna netomirovina	Prosječan mirovinski staž (gg mm dd)	Prosječna dob (gg mm)	Bez međunarodnih ugovora					
					Broj korisnika	Prosječna netomirovina	Prosječan mirovinski staž (gg mm dd)	Prosječna dob (gg mm)	Udio netomirovine u netoplaći RH	Udio korisnika u ukupnom broju korisnika mirovine prema Zakonu o mirovinskom osiguranju

Korisnici mirovina koji su pravo na mirovinu ostvarili prema Zakonu o mirovinskom osiguranju

Starosna	496482	2.785,39	31 08 11	74 11	405388	3.230,37	31 07 18	74 11	45,47	42,09
Starosna mirovina za dugogodišnjeg osiguranika - čl. 35.	40395	3.696,02	42 06 17	65 06	35429	3.891,46	42 06 14	65 05	54,78	3,68
Starosna mirovina prevedena iz invalidske ¹	81257	2.454,48	24 09 29	74 01	70150	2.765,83	24 06 12	73 11	38,93	7,28
Ukupno starosna	618134	2.801,40	31 05 29	74 02	510967	3.212,43	31 04 26	74 01	45,22	53,06
Prijevremena starosna mirovina	205105	2.683,04	36 00 03	68 01	168802	2.986,66	35 09 23	67 07	42,04	17,53
Prijevremena starosna mirovina zbog stečaja poslodavca - čl. 36.	343	2.923,41	35 06 10	63 01	335	2.934,47	35 06 10	63 00	41,31	0,03
Sveukupno starosna	823582	2.771,97	32 07 14	72 08	680104	3.156,26	32 06 01	72 06	44,43	70,62
Invalidska ¹	104868	2.091,60	21 10 24	62 01	99023	2.186,09	21 11 24	62 00	30,77	10,28
Obiteljska	215254	2.095,57	28 05 16	72 08	183952	2.346,01	28 04 13	72 06	33,02	19,10
UKUPNO	1143704	2.582,28	30 10 12	71 08	963079	2.901,74	30 07 21	71 05	40,85	
Prosječna starosna mirovina prema ZOMO s mirovinskim stažem od 40 i više godina	106399	3.968,10	42 08 05	74 06	83723	4.781,23	42 08 12	74 00	67,30	
Prosječna ukupna mirovina prema ZOMO s mirovinskim stažem od 40 i više godina	207910	3.614,37	42 03 05	72 05	167411	4.215,30	42 03 12	72 02	59,34	17,38
Korisnici najniže mirovine kojima je mirovina određena prema ZOMO	270359	1.738,04	27 02 06	-	232011	1.900,37	26 10 23	-	26,75	24,09
Korisnici najviše mirovine kojima je mirovina određena prema Zakonu o najvišoj mirovini	1745	7.343,87	37 06 16	-	1603	7.688,67	37 07 22	-	108,23	0,17

U broj korisnika mirovina nisu uključeni korisnici mirovina DVO, ZOHBDR i HVO.

¹ Primjena čl. 175. st. 7. i čl. 58. Zakona o mirovinskom osiguranju (NN 157/13, 151/14, 33/15, 93/15, 120/16, 18/18, 62/18, 115/18 i 102/19) te primjena članka 36. i članka 202. Zakona o hrvatskim braniteljima iz Domovinskog rata i članovima njihovih obitelji (NN 121/17) za korisnike kojima su mirovine priznate prema općim propisima, a određene prema spomenutom Zakonu.

Vrste mirovina	Broj korisnika	Prosječna netomirovina	Prosječan mirovinski staž (gg mm dd)	Prosječna dob (gg mm)	Bez međunarodnih ugovora					
					Broj korisnika	Prosječna netomirovina	Prosječan mirovinski staž (gg mm dd)	Prosječna dob (gg mm)	Udio netomirovine u netoplaći RH	Udio NOVIH korisnika u ukupnom broju NOVIH korisnika mirovine prema Zakonu o mirovinskom osiguranju

Korisnici koji su pravo na mirovinu PRVI PUT ostvarili u 2021. godini prema Zakonu o mirovinskom osiguranju - NOVI KORISNICI

Starosna	11379	2.630,30	31 08 03	64 05	8678	3.223,41	32 07 14	64 02	45,37	41,29
Starosna mirovina za dugogodišnjeg osiguranika - čl. 35.	3173	3.452,14	42 02 11	61 08	2852	3.603,61	42 01 29	61 08	50,73	13,57
Ukupno starosna	14552	2.809,50	33 10 19	63 10	11530	3.317,45	34 10 25	63 07	46,70	54,86
Prijevremena starosna mirovina	3883	2.847,25	37 03 28	60 02	3408	3.062,10	37 02 24	60 00	43,10	16,22
Prijevremena starosna mirovina zbog stečaja poslodavca - čl. 36.	3	2.889,34	37 00 06	59 02	3	2.889,34	37 00 06	59 02	40,67	0,01
Sveukupno starosna	18438	2.817,46	34 07 11	63 00	14941	3.259,12	35 05 06	62 09	45,88	71,09
Invalidska	1151	1.992,89	24 06 16	54 06	1014	2.184,29	24 10 18	54 00	30,75	4,82
Obiteljska	6185	2.202,20	30 05 13	64 01	5061	2.544,65	30 07 19	63 03	35,82	24,08
UKUPNO	25774	2.632,99	33 01 25	62 11	21016	3.035,20	33 09 04	62 05	42,73	

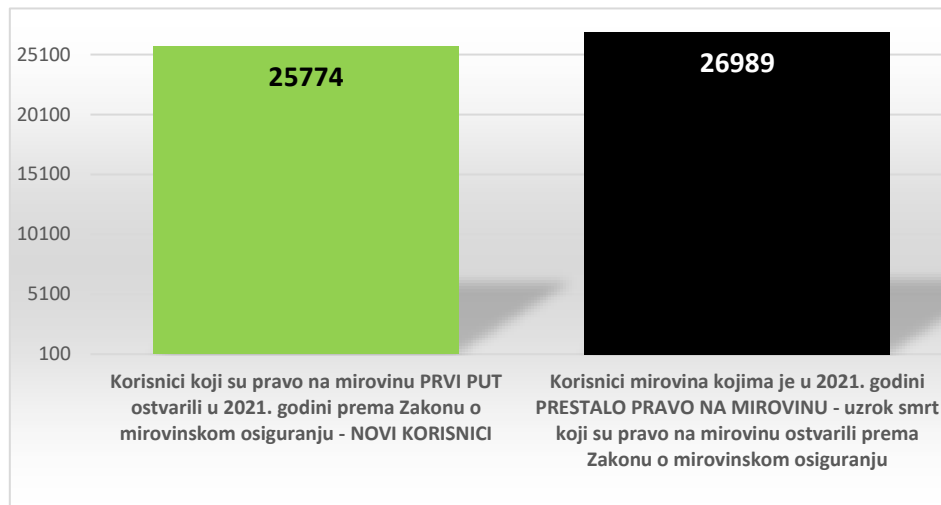
U broj korisnika mirovina nisu uključeni korisnici mirovina koji su prvi put ostvarili pravo na mirovinu, a određen im je **predujam** (akontacija), kao niti korisnici mirovina DVO, ZOHBDR i HVO. "Prvi puta" definira pojam prvog ulaska u sustav isplate redovne mirovine.

Vrste mirovina	Broj korisnika	Prosječna netomirovina	Prosječno korištenje prava na mirovinu (gg mm)
----------------	----------------	------------------------	--

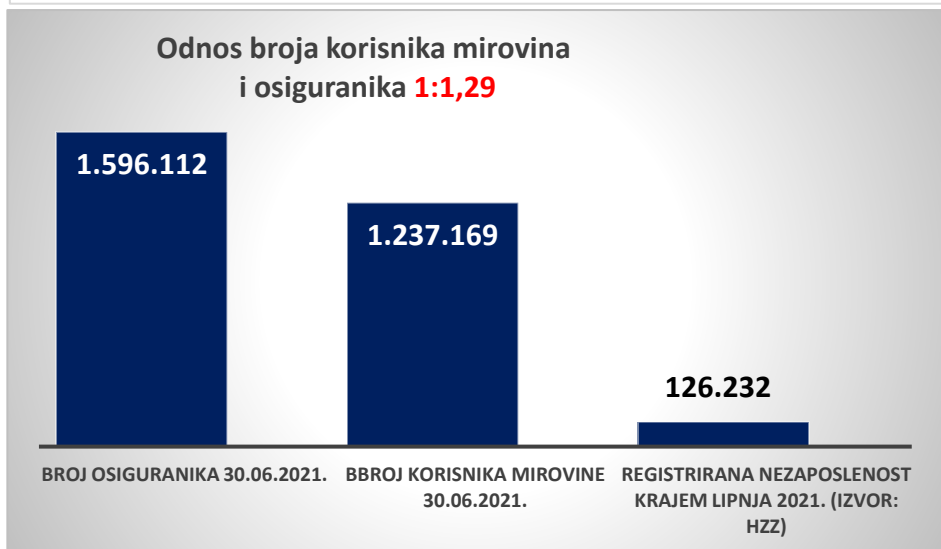
Korisnici mirovina kojima je u 2021. godini **PRESTALO PRAVO NA MIROVINU - uzrok smrt** koji su pravo na mirovinu ostvarili prema Zakonu o mirovinskom osiguranju

Starosna	18069	2.574,31	21 03
Invalidska	2370	2.291,82	19 07
Obiteljska	6550	2.194,00	18 03
UKUPNO	26989	2.457,21	-

U broj korisnika mirovina nisu uključeni korisnici mirovina DVO, ZOHBDR i HVO.



Broj osiguranika 30.06.2021.	1.596.112
Bbroj korisnika mirovine 30.06.2021.	1.237.169
Odnos broja korisnika mirovina i osiguranika	1:1,29
Registrirana nezaposlenost krajem lipnja 2021. (izvor: HZZ)	126.232
Prosječna netoplaća u RH za svibanj 2021. (izvor: DZS)	7.104
Aktualna vrijednost mirovine (AVM) 01.01.2021.	69,81
Vrijednost najniže mirovine za 1 godinu mirovinskog staža 01.01.2021.	69,81
Ukupni rashodi za mirovine u 2021. - u milijardama kuna (plan)	42,63
Ukupni rashodi za 2021. uključujući sredstva doplatka za djecu - u milijardama kuna (plan)	44,23



KORISNICI MIROVINA PREMA VRSTAMA I SVOTAMA MIROVINA KOJI SU PRAVO NA MIROVINU OSTVARILI PREMA ZAKONU O MIROVINSKOM OSIGURANJU

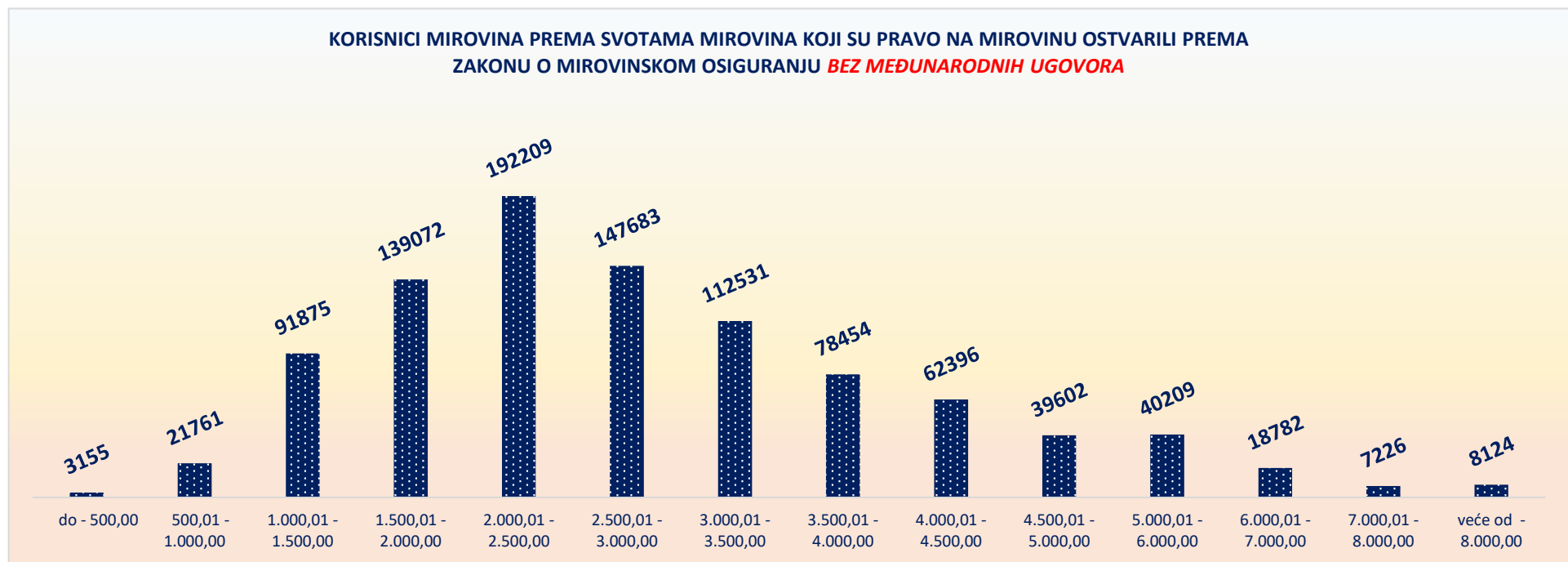
BEZ MEĐUNARODNIH UGOVORA

stanje podataka: 30. lipnja 2021.

Svote mirovina	Ukupno			Starosna mirovina			Invalidska mirovina			Obiteljska mirovina		
	Broj korisnika	Prosječna mirovina	Prosječan staž	Broj korisnika	Prosječna mirovina	Prosječan staž	Broj korisnika	Prosječna mirovina	Prosječan staž	Broj korisnika	Prosječna mirovina	Prosječan staž
do - 500,00	3155	330,10	14 10 29	868	299,58	16 03 08	1697	342,67	13 06 27	590	338,85	16 10 16
500,01 - 1.000,00	21761	809,15	15 04 05	8787	805,77	16 04 02	3644	804,09	13 02 02	9330	814,30	15 03 15
1.000,01 - 1.500,00	91875	1.247,49	17 06 23	48119	1.254,04	18 00 04	12303	1.277,03	14 06 18	31453	1.225,91	18 00 17
1.500,01 - 2.000,00	139072	1.768,63	24 10 15	81947	1.777,30	25 03 20	27134	1.763,71	20 09 19	29991	1.749,39	27 04 10
2.000,01 - 2.500,00	192209	2.245,16	28 11 14	120196	2.251,18	30 00 11	25696	2.241,38	23 06 04	46317	2.231,66	29 01 24
2.500,01 - 3.000,00	147683	2.762,71	33 04 12	106469	2.772,25	34 03 17	14006	2.758,10	25 08 02	27208	2.727,75	33 08 04
3.000,01 - 3.500,00	112531	3.228,25	34 10 27	88438	3.231,75	35 05 24	8263	3.189,98	26 08 12	15830	3.228,70	35 10 26
3.500,01 - 4.000,00	78454	3.733,65	36 05 22	66428	3.735,52	36 10 06	3208	3.711,09	28 05 06	8818	3.727,76	36 05 14
4.000,01 - 4.500,00	62396	4.231,71	37 09 13	54772	4.234,09	38 01 04	1527	4.205,19	29 06 18	6097	4.216,92	36 08 16
4.500,01 - 5.000,00	39602	4.730,47	38 08 26	35894	4.730,97	39 00 02	590	4.723,52	29 05 15	3118	4.725,98	37 02 23
5.000,01 - 6.000,00	40209	5.426,77	38 08 02	36286	5.427,44	38 11 00	599	5.412,32	29 04 08	3324	5.422,06	37 08 04
6.000,01 - 7.000,00	18782	6.407,86	38 06 23	17130	6.413,67	38 08 04	247	6.410,31	28 10 25	1405	6.336,67	38 10 23
7.000,01 - 8.000,00	7226	7.426,74	38 10 05	6843	7.427,60	38 10 01	74	7.434,80	28 10 03	309	7.405,80	41 06 09
veće od - 8.000,00	8124	9.359,23	40 08 16	7927	9.360,95	40 09 00	35	9.194,35	29 08 27	162	9.310,54	41 02 24
UKUPNO	963079	2.901,74	30 07 21	680104	3.156,26	32 06 01	99023	2.186,09	21 11 24	183952	2.346,01	28 04 13

U broj korisnika mirovina nisu uključeni korisnici mirovina DVO, ZOHBR i HVO.

KORISNICI MIROVINA PREMA SVOTAMA MIROVINA KOJI SU PRAVO NA MIROVINU OSTVARILI PREMA ZAKONU O MIROVINSKOM OSIGURANJU **BEZ MEĐUNARODNIH UGOVORA**



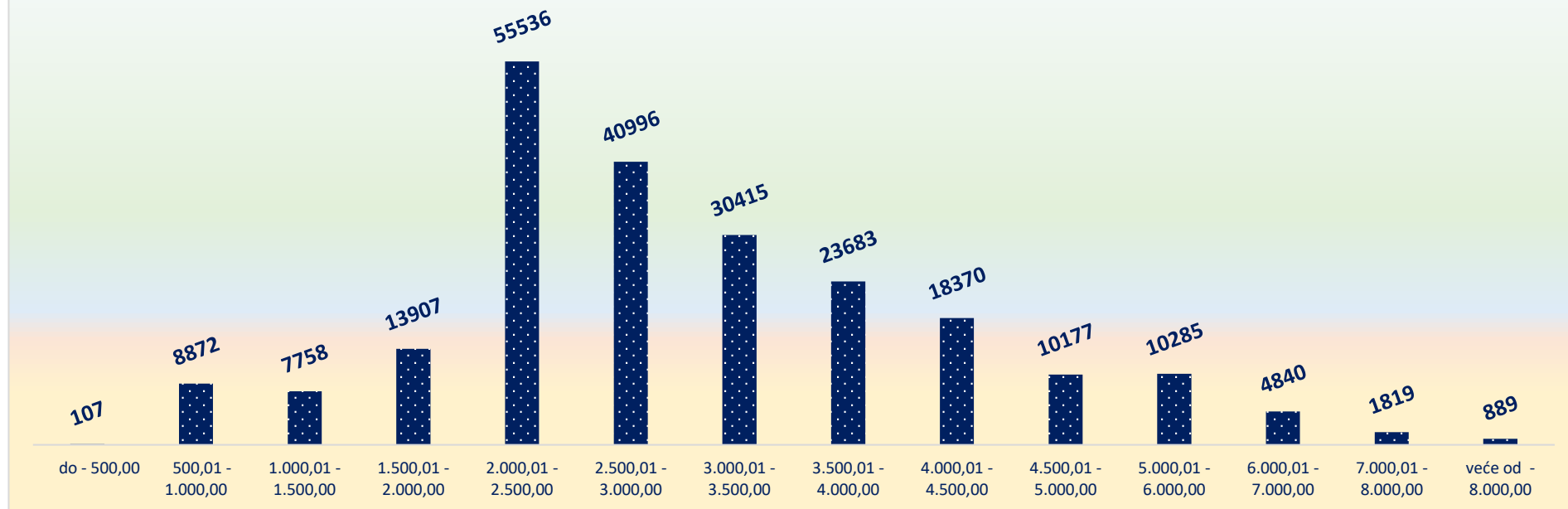
**KORISNICI MIROVINA PREMA VRSTAMA I SVOTAMA MIROVINA KOJI SU PRAVO NA MIROVINU OSTVARILI do 31. prosinca 1998.
BEZ MEĐUNARODNIH UGOVORA**

stanje podataka: 30. lipnja 2021.

Svote mirovina	Ukupno			Starosna mirovina			Invalidska mirovina			Obiteljska mirovina		
	Broj korisnika	Prosječna mirovina	Prosječan staž	Broj korisnika	Prosječna mirovina	Prosječan staž	Broj korisnika	Prosječna mirovina	Prosječan staž	Broj korisnika	Prosječna mirovina	Prosječan staž
do - 500,00	107	387,37	13 06 18	31	303,23	20 00 25	1	385,99	02 09 12	75	422,16	11 00 01
500,01 - 1.000,00	8872	786,51	15 00 24	6277	785,06	16 04 21	173	799,78	10 01 08	2422	789,32	12 00 01
1.000,01 - 1.500,00	7758	1.268,07	17 00 17	3646	1.265,97	18 04 10	325	1.295,76	10 10 12	3787	1.267,72	16 03 25
1.500,01 - 2.000,00	13907	1.786,52	21 08 27	7966	1.794,08	21 11 26	731	1.796,41	14 03 15	5210	1.773,59	22 04 28
2.000,01 - 2.500,00	55536	2.248,57	24 01 07	35433	2.255,51	24 08 03	3126	2.234,93	13 07 03	16977	2.236,61	24 10 14
2.500,01 - 3.000,00	40996	2.798,61	31 00 02	32433	2.814,12	31 08 12	1845	2.818,99	20 04 17	6718	2.718,18	30 05 05
3.000,01 - 3.500,00	30415	3.240,70	32 03 23	25851	3.243,15	32 07 19	1219	3.224,59	23 00 26	3345	3.227,59	32 08 25
3.500,01 - 4.000,00	23683	3.732,06	33 04 19	21104	3.733,53	33 07 24	829	3.703,38	24 02 13	1750	3.727,90	33 06 26
4.000,01 - 4.500,00	18370	4.225,88	34 05 16	16410	4.227,76	34 07 29	572	4.209,42	26 02 20	1388	4.210,53	34 05 03
4.500,01 - 5.000,00	10177	4.728,16	34 10 21	9375	4.728,50	35 00 14	220	4.719,20	26 08 16	582	4.726,00	35 02 04
5.000,01 - 6.000,00	10285	5.423,20	34 08 13	9543	5.424,81	34 09 10	190	5.401,46	25 11 19	552	5.402,87	36 02 24
6.000,01 - 7.000,00	4840	6.402,77	34 10 04	4572	6.409,37	34 11 03	96	6.397,31	28 02 05	172	6.230,28	36 05 26
7.000,01 - 8.000,00	1819	7.378,60	35 04 17	1772	7.376,89	35 05 29	33	7.494,98	27 09 10	14	7.321,10	38 07 02
veće od - 8.000,00	889	8.529,87	36 00 08	871	8.522,75	36 01 15	16	8.861,13	28 10 05	2	8.979,36	49 10 29
UKUPNO	227654	3.082,67	28 09 13	175284	3.268,64	30 01 13	9376	2.830,30	18 01 03	42994	2.379,53	25 04 26

U broj korisnika mirovina nisu uključeni korisnici mirovina DVO, ZOHBDR i HVO.

**KORISNICI MIROVINA PREMA SVOTAMA MIROVINA KOJI SU PRAVO NA MIROVINU OSTVARILI do 31. prosinca 1998.
BEZ MEĐUNARODNIH UGOVORA**



**KORISNICI MIROVINA PREMA VRSTAMA I SVOTAMA MIROVINA KOJI SU PRAVO NA MIROVINU OSTVARILI od 1. siječnja 1999.
BEZ MEĐUNARODNIH UGOVORA**

stanje podataka: 30. lipnja 2021.

Svote mirovina	Ukupno			Starosna mirovina			Invalidska mirovina			Obiteljska mirovina		
	Broj korisnika	Prosječna mirovina	Prosječan staž	Broj korisnika	Prosječna mirovina	Prosječan staž	Broj korisnika	Prosječna mirovina	Prosječan staž	Broj korisnika	Prosječna mirovina	Prosječan staž
do - 500,00	3048	328,09	14 11 17	837	299,44	16 01 13	1696	342,64	13 06 29	515	326,72	17 08 26
500,01 - 1.000,00	12889	824,73	15 06 17	2510	857,56	16 02 08	3471	804,31	13 03 28	6908	823,05	16 05 16
1.000,01 - 1.500,00	84117	1.245,59	17 07 11	44473	1.253,06	17 11 29	11978	1.276,52	14 07 25	27666	1.220,18	18 03 14
1.500,01 - 2.000,00	125165	1.766,64	25 02 17	73981	1.775,49	25 08 02	26403	1.762,80	20 11 25	24781	1.744,30	28 04 26
2.000,01 - 2.500,00	136673	2.243,78	30 11 07	84763	2.249,37	32 03 14	22570	2.242,27	24 10 22	29340	2.228,79	31 07 29
2.500,01 - 3.000,00	106687	2.748,92	34 03 06	74036	2.753,92	35 05 11	12161	2.748,86	26 05 05	20490	2.730,89	34 08 11
3.000,01 - 3.500,00	82116	3.223,64	35 10 08	62587	3.227,04	36 07 28	7044	3.183,99	27 02 19	12485	3.229,00	36 08 18
3.500,01 - 4.000,00	54771	3.734,34	37 09 14	45324	3.736,45	38 03 22	2379	3.713,78	29 06 16	7068	3.727,72	37 01 23
4.000,01 - 4.500,00	44026	4.234,14	39 01 18	38362	4.236,80	39 06 18	955	4.202,66	30 10 24	4709	4.218,81	37 04 13
4.500,01 - 5.000,00	29425	4.731,27	40 00 18	26519	4.731,84	40 04 24	370	4.726,09	30 11 18	2536	4.725,97	37 08 18
5.000,01 - 6.000,00	29924	5.428,00	40 00 08	26743	5.428,38	40 04 17	409	5.417,36	30 10 00	2772	5.425,88	37 11 19
6.000,01 - 7.000,00	13942	6.409,63	39 10 11	12558	6.415,23	40 00 15	151	6.418,58	29 04 05	1233	6.351,51	39 02 21
7.000,01 - 8.000,00	5407	7.442,93	40 00 01	5071	7.445,32	40 00 02	41	7.386,36	29 08 10	295	7.409,82	41 08 01
veće od - 8.000,00	7235	9.461,13	41 03 11	7056	9.464,42	41 03 23	19	9.474,95	30 05 27	160	9.314,68	41 01 14
UKUPNO	735425	2.845,74	31 02 15	504820	3.117,24	33 03 27	89647	2.118,71	22 04 06	140958	2.335,78	29 03 06

U broj korisnika mirovina nisu uključeni korisnici mirovina DVO, ZOHBDR i HVO.

**KORISNICI MIROVINA PREMA SVOTAMA MIROVINA KOJI SU PRAVO NA MIROVINU OSTVARILI od 1. siječnja 1999.
BEZ MEĐUNARODNIH UGOVORA**



KORISNICI KOJIMA SU MIROVINE PRIZNATE I / ILI ODREĐENE PREMA POSEBNIM PROPISIMA

stanje podataka: 30. lipnja 2021.

Red. br.	Kategorije korisnika mirovina	Broj korisnika	Prosječna mirovina	Prosječan staž
0	1	2	3	4
1.	Radnici na poslovima ovlaštenih službenih osoba u tijelima unutarnjih poslova i pravosuđa, kao i na poslovima razminiranja: a) radnici na poslovima ovlaštenih službenih osoba u tijelima unutarnjih poslova i pravosuđa, kojima je pravo na mirovinu priznato prema propisima koji su bili na snazi do stupanja na snagu Zakona o pravima iz mirovinskog osiguranja DVO, PS i OSO b) radnici na poslovima policijskih službenika, ovlaštenih službenih osoba pravosuđa i službene osobe s posebnim dužnostima i ovlastima u sigurnosno obavještajnom sustavu RH koji su pravo na mirovinu ostvarili prema Zakonu o pravima DVO, PS i OSO c) radnici na poslovima razminiranja	7956	4.489,67	32 00 06
		8891	4.394,23	35 03 26
		612	4.280,09	31 00 01
2.	Korisnici koji pravo na mirovinu ostvaruju prema Zakonu o vatrogastvu (NN 125/19)*	148	5.141,79	-
3.	Djelatne vojne osobe - DVO	15865	3.992,17	30 10 28
4.	Pripadnici Hrvatske domovinske vojske od 1941. do 1945. godine	2977	2.569,48	33 03 09
5.	Bivši politički zatvorenici	2499	4.052,93	33 02 28
6.	Hrvatski branitelji iz Domovinskog rata - ZOHBDR	70838	6.037,19	18 07 23
7.	Mirovine priznate prema općim propisima, a određene prema ZOHBDR - u iz 2017. (čl. 27., 35., 48. i 49. stavak 2.)	48790	2.880,44	29 03 21
8.	Pripadnici bivše Jugoslavenske narodne armije - JNA	4642	3.349,55	-
9.	Pripadnici bivše Jugoslavenske narodne armije - JNA - čl. 185 ZOMO	159	3.333,69	38 03 04
10.	Sudionici Narodnooslobodilačkog rata - NOR	7356	2.987,34	29 06 09
11.	Zastupnici u Hrvatskom saboru, članovi Vlade, suci Ustavnog suda i glavni državni revizor	687	10.300,13	33 00 00
12.	Članovi Izvršnog vijeća Sabora, Saveznog izvršnog vijeća i administrativno umirovljeni javni službenici	79	3.495,74	28 08 13
13.	Bivši službenici u savezним tijelima bivše SFRJ - članak 38. ZOMO	29	3.837,46	-
14.	Redoviti članovi Hrvatske akademije znanosti i umjetnosti - HAZU	132	9.283,29	41 09 10
15.	Radnici u Istarskim ugljenokopima "Tupljak" d.d. Labin	247	4.038,13	29 08 12
16.	Radnici profesionalno izloženi azbestu	859	3.266,31	27 08 26
17.	Osiguranici - članovi posade broda u međunarodnoj plovidbi i nacionalnoj plovidbi - članak 129. a stavak 2. Pomorskog zakonika	199	2.146,82	28 10 27
18.	Pripadnici Hrvatskog vijeća obrane - HVO	6762	3.399,14	06 10 16
	UKUPNO	179727	-	-

* Od lipnja 2020. u primjeni je Zakon o vatrogastvu (NN 125/19).

KORISNICI KOJIMA SU MIROVINE PRIZNATE I / ILI ODREĐENE PREMA POSEBNIM PROPISIMA

