

PREGLED OSNOVNIH PODATAKA O STANJU U SUSTAVU MIROVINSKOG OSIGURANJA za srpanj 2021. (isplata u kolovozu 2021.)

Vrste mirovina	Broj korisnika	Prosječna netomirovina	Prosječan mirovinski staž (gg mm dd)	Prosječna dob (gg mm)	Bez međunarodnih ugovora					
					Broj korisnika	Prosječna netomirovina	Prosječan mirovinski staž (gg mm dd)	Prosječna dob (gg mm)	Udio netomirovine u netoplaći RH	Udio korisnika u ukupnom broju korisnika mirovine prema Zakonu o mirovinskom osiguranju

Korisnici mirovina koji su pravo na mirovinu ostvarili prema Zakonu o mirovinskom osiguranju

Starosna	496366	2.783,85	31 08 11	74 11	405054	3.230,08	31 07 18	74 11	45,02	42,08
Starosna mirovina za dugogodišnjeg osiguranika - čl. 35.	40851	3.692,77	42 06 17	65 07	35841	3.887,40	42 06 14	65 06	54,18	3,72
Starosna mirovina prevedena iz invalidske ¹	81108	2.454,53	24 09 27	74 01	70050	2.765,14	24 06 10	73 11	38,54	7,28
Ukupno starosna	618325	2.800,70	31 06 02	74 02	510945	3.212,45	31 05 01	74 01	44,77	53,08
Prijevremena starosna mirovina	205277	2.683,08	36 00 00	68 02	168955	2.986,62	35 09 25	67 08	41,63	17,55
Prijevremena starosna mirovina zbog stečaja poslodavca - čl. 36.	344	2.924,66	35 06 15	63 01	336	2.935,72	35 06 15	63 01	40,92	0,03
Sveukupno starosna	823946	2.771,45	32 07 17	72 08	680236	3.156,22	32 06 05	72 06	43,99	70,66
Invalidska ¹	104459	2.090,96	21 10 25	62 01	98634	2.185,44	21 11 24	62 00	30,46	10,25
Obiteljska	215187	2.094,93	28 05 20	72 08	183776	2.346,29	28 04 16	72 06	32,70	19,09
UKUPNO	1143592	2.581,99	30 10 16	71 09	962646	2.902,13	30 07 26	71 05	40,45	
Prosječna starosna mirovina prema ZOMO s mirovinskim stažem od 40 i više godina	106597	3.970,26	42 08 09	74 06	83926	4.781,96	42 08 18	74 00	66,65	
Prosječna ukupna mirovina prema ZOMO s mirovinskim stažem od 40 i više godina	208759	3.614,29	42 03 07	72 06	168166	4.213,73	42 03 15	72 02	58,73	17,47
Korisnici najniže mirovine kojima je mirovina određena prema ZOMO	270495	1.738,48	27 02 10	-	232075	1.901,15	26 10 27	-	26,50	24,11
Korisnici najviše mirovine kojima je mirovina određena prema Zakonu o najvišoj mirovini	1752	7.347,17	37 06 22	-	1609	7.691,37	37 07 28	-	107,20	0,17

U broj korisnika mirovina nisu uključeni korisnici mirovina DVO, ZOHBDR i HVO.

¹ Primjena čl. 175. st. 7. i čl. 58. Zakona o mirovinskom osiguranju (NN 157/13, 151/14, 33/15, 93/15, 120/16, 18/18, 62/18, 115/18 i 102/19) te primjena članka 36. i članka 202. Zakona o hrvatskim braniteljima iz Domovinskog rata i članovima njihovih obitelji (NN 121/17) za korisnike kojima su mirovine priznate prema općim propisima, a određene prema spomenutom Zakonu.

Vrste mirovina	Broj korisnika	Prosječna netomirovina	Prosječan mirovinski staž (gg mm dd)	Prosječna dob (gg mm)	Bez međunarodnih ugovora					
					Broj korisnika	Prosječna netomirovina	Prosječan mirovinski staž (gg mm dd)	Prosječna dob (gg mm)	Udio netomirovine u netoplaći RH	Udio NOVIH korisnika u ukupnom broju NOVIH korisnika mirovine prema Zakonu o mirovinskom osiguranju

Korisnici koji su pravo na mirovinu PRVI PUT ostvarili u 2021. godini prema Zakonu o mirovinskom osiguranju - NOVI KORISNICI

Starosna	13402	2.620,02	31 06 19	64 04	10249	3.202,00	32 05 17	64 01	44,63	41,73
Starosna mirovina za dugogodišnjeg osiguranika - čl. 35.	3655	3.452,55	42 02 24	61 08	3290	3.600,22	42 02 12	61 08	50,18	13,40
Ukupno starosna	17057	2.798,41	33 09 12	63 09	13539	3.298,77	34 09 09	63 06	45,98	55,12
Prijevremena starosna mirovina	4514	2.841,97	37 03 21	60 02	3954	3.060,27	37 02 13	60 00	42,65	16,10
Prijevremena starosna mirovina zbog stečaja poslodavca - čl. 36.	4	3.005,52	37 09 26	59 04	4	3.005,52	37 09 26	59 04	41,89	0,02
Sveukupno starosna	21575	2.807,57	34 06 08	63 00	17497	3.244,81	35 03 26	62 09	45,22	71,24
Invalidska	1364	2.014,87	24 09 08	54 07	1209	2.198,18	25 00 11	54 01	30,64	4,92
Obiteljska	7142	2.213,08	30 05 29	63 11	5855	2.553,48	30 08 07	63 01	35,59	23,84
UKUPNO	30081	2.630,48	33 01 11	62 10	24561	3.028,49	33 08 15	62 05	42,21	

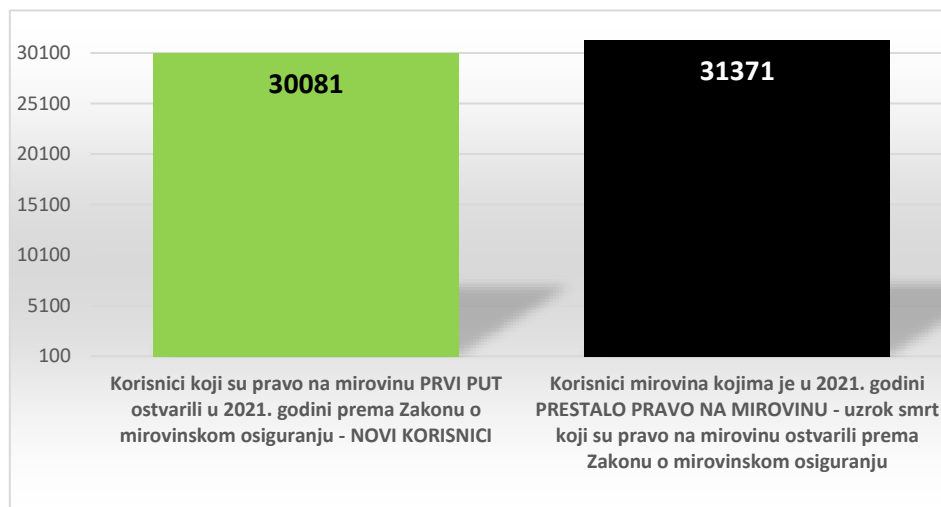
U broj korisnika mirovina nisu uključeni korisnici mirovina koji su prvi put ostvarili pravo na mirovinu, a određen im je predujam (akontacija), kao niti korisnici mirovina DVO, ZOHBDR i HVO. "Prvi puta" definira pojam prvog ulaska u sustav isplate redovne mirovine.

Vrste mirovina	Broj korisnika	Prosječna netomirovina	Prosječno korištenje prava na mirovinu (gg mm)
----------------	----------------	------------------------	--

Korisnici mirovina kojima je u 2021. godini **PRESTALO PRAVO NA MIROVINU - uzrok smrt** koji su pravo na mirovinu ostvarili prema Zakonu o mirovinskom osiguranju

Starosna	20943	2.553,27	21 03
Invalidska	2822	2.288,21	19 08
Obiteljska	7606	2.188,54	18 02
UKUPNO	31371	2.441,00	-

U broj korisnika mirovina nisu uključeni korisnici mirovina DVO, ZOHBDR i HVO.



Broj osiguranika 31.07.2021.	1.606.533
Broj korisnika mirovine za srpanj 2021. (isplata u kolovozu 2021.)	1.237.070
Odnos broja korisnika mirovina i osiguranika	1:1,30
Registrirana nezaposlenost krajem srpnja 2021. (izvor: HZZ)	126.006
Prosječna netoplaća u RH za lipanj 2021. (izvor: DZS)	7.175
Aktualna vrijednost mirovine (AVM) 01.01.2021.	69,81
Vrijednost najniže mirovine za 1 godinu mirovinskog staža 01.01.2021.	69,81
Ukupni rashodi za mirovine u 2021. - u milijardama kuna (plan)	42,63
Ukupni rashodi za 2021. uključujući sredstva doplatka za djecu - u milijardama kuna (plan)	44,23



KORISNICI MIROVINA PREMA VRSTAMA I SVOTAMA MIROVINA KOJI SU PRAVO NA MIROVINU OSTVARILI PREMA ZAKONU O MIROVINSKOM OSIGURANJU

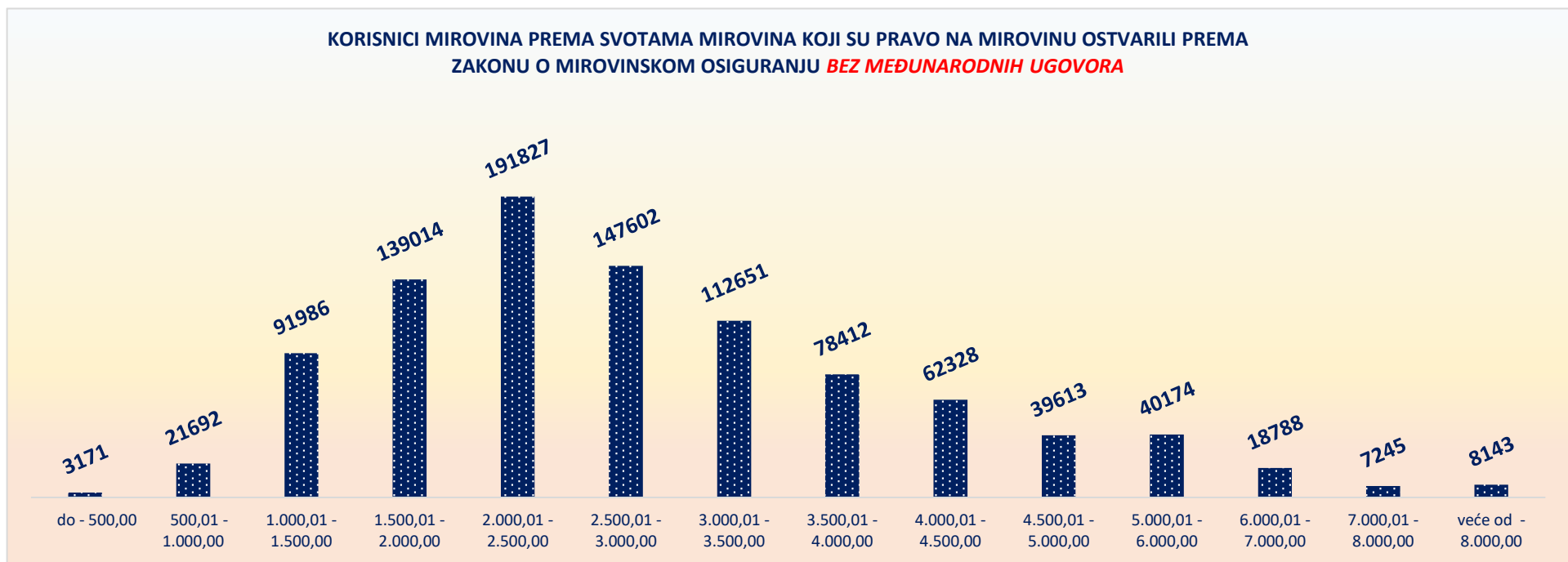
BEZ MEĐUNARODNIH UGOVORA

za srpanj 2021. (isplata u kolovozu 2021.)

Svote mirovina	Ukupno			Starosna mirovina			Invalidska mirovina			Obiteljska mirovina		
	Broj korisnika	Prosječna mirovina	Prosječan staž	Broj korisnika	Prosječna mirovina	Prosječan staž	Broj korisnika	Prosječna mirovina	Prosječan staž	Broj korisnika	Prosječna mirovina	Prosječan staž
do - 500,00	3171	329,94	14 11 05	874	299,86	16 03 18	1696	342,45	13 06 16	601	338,38	16 11 15
500,01 - 1.000,00	21692	809,34	15 04 06	8743	806,29	16 04 04	3652	803,22	13 02 14	9297	814,62	15 03 13
1.000,01 - 1.500,00	91986	1.247,49	17 06 25	48244	1.254,15	18 00 07	12262	1.276,97	14 06 16	31480	1.225,79	18 00 15
1.500,01 - 2.000,00	139014	1.768,65	24 10 17	82015	1.777,23	25 03 21	27040	1.763,78	20 09 21	29959	1.749,55	27 04 13
2.000,01 - 2.500,00	191827	2.245,17	28 11 20	120090	2.251,22	30 00 14	25534	2.241,42	23 06 10	46203	2.231,55	29 02 00
2.500,01 - 3.000,00	147602	2.762,82	33 04 14	106467	2.772,39	34 03 19	13966	2.758,23	25 07 29	27169	2.727,68	33 08 07
3.000,01 - 3.500,00	112651	3.228,16	34 11 04	88578	3.231,62	35 06 00	8245	3.189,87	26 08 15	15828	3.228,77	35 11 03
3.500,01 - 4.000,00	78412	3.733,71	36 05 29	66401	3.735,60	36 10 13	3189	3.711,27	28 05 18	8822	3.727,55	36 05 12
4.000,01 - 4.500,00	62328	4.231,68	37 09 20	54726	4.234,03	38 01 10	1515	4.204,99	29 06 08	6087	4.217,22	36 08 18
4.500,01 - 5.000,00	39613	4.730,58	38 09 03	35912	4.731,09	39 00 09	584	4.723,30	29 05 00	3117	4.726,14	37 03 01
5.000,01 - 6.000,00	40174	5.426,75	38 08 07	36254	5.427,48	38 11 05	596	5.412,22	29 04 03	3324	5.421,40	37 08 04
6.000,01 - 7.000,00	18788	6.407,92	38 06 29	17128	6.413,72	38 08 10	247	6.414,00	28 11 04	1413	6.336,61	38 10 22
7.000,01 - 8.000,00	7245	7.426,91	38 10 13	6860	7.427,83	38 10 09	73	7.440,36	28 10 25	312	7.403,58	41 05 22
veće od - 8.000,00	8143	9.362,31	40 08 20	7944	9.364,45	40 09 04	35	9.194,35	29 08 27	164	9.294,57	41 02 03
UKUPNO	962646	2.902,13	30 07 26	680236	3.156,22	32 06 05	98634	2.185,44	21 11 24	183776	2.346,29	28 04 16

U broj korisnika mirovina nisu uključeni korisnici mirovina DVO, ZOHBR i HVO.

KORISNICI MIROVINA PREMA SVOTAMA MIROVINA KOJI SU PRAVO NA MIROVINU OSTVARILI PREMA ZAKONU O MIROVINSKOM OSIGURANJU **BEZ MEĐUNARODNIH UGOVORA**



KORISNICI MIROVINA PREMA VRSTAMA I SVOTAMA MIROVINA KOJI SU PRAVO NA MIROVINU OSTVARILI do 31. prosinca 1998.

BEZ MEĐUNARODNIH UGOVORA

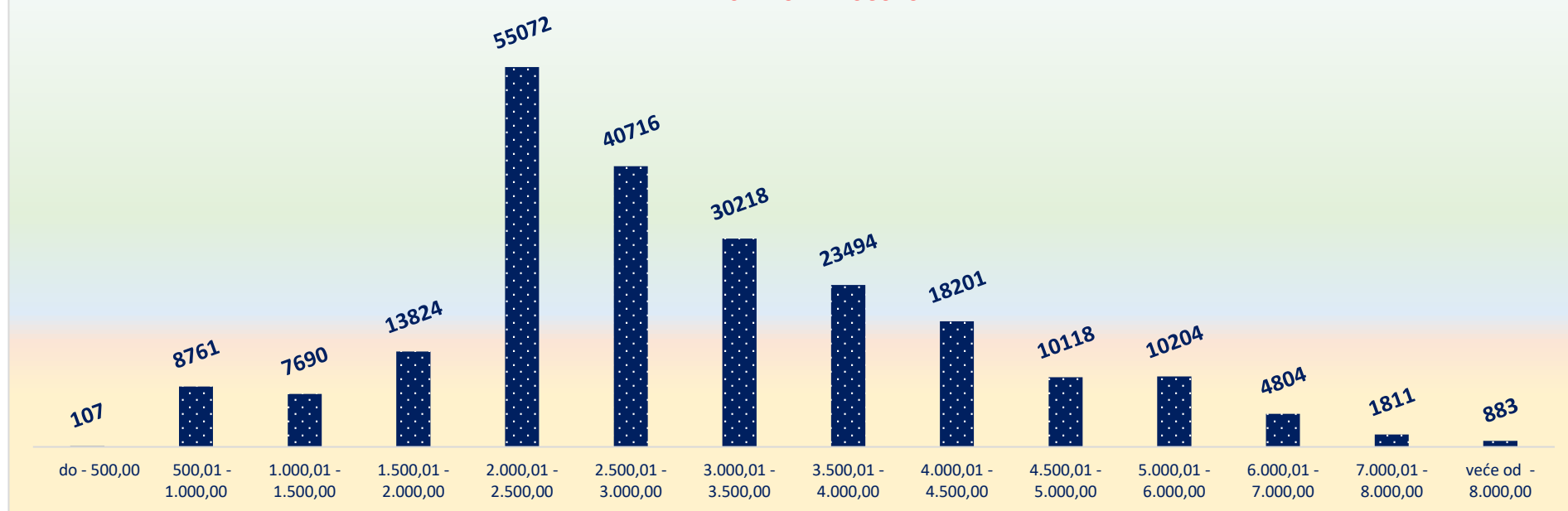
za srpanj 2021. (isplata u kolovozu 2021.)

Svote mirovina	Ukupno			Starosna mirovina			Invalidska mirovina			Obiteljska mirovina		
	Broj korisnika	Prosječna mirovina	Prosječan staž	Broj korisnika	Prosječna mirovina	Prosječan staž	Broj korisnika	Prosječna mirovina	Prosječan staž	Broj korisnika	Prosječna mirovina	Prosječan staž
do - 500,00	107	387,37	13 06 18	31	303,23	20 00 25	1	385,99	02 09 12	75	422,16	11 00 01
500,01 - 1.000,00	8761	786,71	15 00 23	6193	785,12	16 04 21	168	802,30	10 02 23	2400	789,71	11 11 28
1.000,01 - 1.500,00	7690	1.268,09	17 00 15	3615	1.266,29	18 04 07	320	1.295,14	10 09 16	3755	1.267,52	16 03 24
1.500,01 - 2.000,00	13824	1.786,54	21 08 26	7927	1.793,95	21 11 19	714	1.796,50	14 02 27	5183	1.773,82	22 05 00
2.000,01 - 2.500,00	55072	2.248,65	24 01 04	35181	2.255,58	24 07 27	3063	2.235,12	13 06 13	16828	2.236,62	24 10 10
2.500,01 - 3.000,00	40716	2.798,57	31 00 04	32216	2.814,02	31 08 09	1831	2.819,67	20 04 03	6669	2.718,17	30 05 01
3.000,01 - 3.500,00	30218	3.240,71	32 03 21	25690	3.243,15	32 07 16	1211	3.224,49	23 00 22	3317	3.227,70	32 09 01
3.500,01 - 4.000,00	23494	3.731,97	33 04 15	20940	3.733,45	33 07 21	819	3.703,48	24 02 15	1735	3.727,53	33 06 14
4.000,01 - 4.500,00	18201	4.225,69	34 05 12	16258	4.227,58	34 07 25	567	4.209,12	26 02 07	1376	4.210,19	34 04 20
4.500,01 - 5.000,00	10118	4.728,22	34 10 20	9324	4.728,55	35 00 12	216	4.718,93	26 06 19	578	4.726,40	35 02 12
5.000,01 - 6.000,00	10204	5.423,33	34 08 09	9466	5.424,96	34 09 05	189	5.399,69	26 00 10	549	5.403,35	36 02 29
6.000,01 - 7.000,00	4804	6.402,79	34 10 00	4537	6.409,46	34 10 28	95	6.396,44	28 02 00	172	6.230,28	36 05 26
7.000,01 - 8.000,00	1811	7.378,55	35 04 17	1764	7.376,83	35 06 00	33	7.494,98	27 09 10	14	7.321,10	38 07 02
veće od - 8.000,00	883	8.523,99	36 00 00	865	8.516,70	36 01 06	16	8.861,13	28 10 05	2	8.979,36	49 10 29
UKUPNO	225903	3.083,24	28 09 11	174007	3.268,88	30 01 10	9243	2.834,85	18 00 29	42653	2.379,73	25 04 24

U broj korisnika mirovina nisu uključeni korisnici mirovina DVO, ZOHBDR i HVO.

KORISNICI MIROVINA PREMA SVOTAMA MIROVINA KOJI SU PRAVO NA MIROVINU OSTVARILI do 31. prosinca 1998.

BEZ MEĐUNARODNIH UGOVORA



**KORISNICI MIROVINA PREMA VRSTAMA I SVOTAMA MIROVINA KOJI SU PRAVO NA MIROVINU OSTVARILI od 1. siječnja 1999.
BEZ MEĐUNARODNIH UGOVORA**

za srpanj 2021. (isplata u kolovozu 2021.)

Svote mirovina	Ukupno			Starosna mirovina			Invalidska mirovina			Obiteljska mirovina		
	Broj korisnika	Prosječna mirovina	Prosječan staž	Broj korisnika	Prosječna mirovina	Prosječan staž	Broj korisnika	Prosječna mirovina	Prosječan staž	Broj korisnika	Prosječna mirovina	Prosječan staž
do - 500,00	3064	327,93	14 11 23	843	299,74	16 01 24	1695	342,42	13 06 18	526	326,43	17 09 22
500,01 - 1.000,00	12931	824,67	15 06 19	2550	857,68	16 02 17	3484	803,27	13 04 07	6897	823,29	16 05 11
1.000,01 - 1.500,00	84296	1.245,61	17 07 12	44629	1.253,17	18 00 03	11942	1.276,48	14 07 23	27725	1.220,14	18 03 11
1.500,01 - 2.000,00	125190	1.766,67	25 02 19	74088	1.775,44	25 08 03	26326	1.762,90	20 11 26	24776	1.744,47	28 04 27
2.000,01 - 2.500,00	136755	2.243,78	30 11 09	84909	2.249,41	32 03 14	22471	2.242,28	24 10 23	29375	2.228,64	31 08 02
2.500,01 - 3.000,00	106886	2.749,20	34 03 07	74251	2.754,33	35 05 10	12135	2.748,96	26 05 01	20500	2.730,78	34 08 14
3.000,01 - 3.500,00	82433	3.223,57	35 10 15	62888	3.226,91	36 08 02	7034	3.183,91	27 02 23	12511	3.229,05	36 08 22
3.500,01 - 4.000,00	54918	3.734,45	37 09 20	45461	3.736,59	38 03 27	2370	3.713,96	29 06 27	7087	3.727,56	37 01 22
4.000,01 - 4.500,00	44127	4.234,16	39 01 22	38468	4.236,76	39 06 22	948	4.202,52	30 10 14	4711	4.219,28	37 04 17
4.500,01 - 5.000,00	29495	4.731,39	40 00 24	26588	4.731,98	40 05 00	368	4.725,87	30 11 16	2539	4.726,09	37 08 24
5.000,01 - 6.000,00	29970	5.427,92	40 00 11	26788	5.428,37	40 04 20	407	5.418,04	30 09 13	2775	5.424,97	37 11 18
6.000,01 - 7.000,00	13984	6.409,68	39 10 15	12591	6.415,25	40 00 19	152	6.424,97	29 04 21	1241	6.351,35	39 02 20
7.000,01 - 8.000,00	5434	7.443,02	40 00 07	5096	7.445,48	40 00 03	40	7.395,30	29 09 27	298	7.407,46	41 07 12
veće od - 8.000,00	7260	9.464,27	41 03 14	7079	9.468,04	41 03 27	19	9.474,95	30 05 27	162	9.298,47	41 00 24
UKUPNO	736743	2.846,60	31 02 19	506229	3.117,49	33 04 00	89391	2.118,29	22 04 05	141123	2.336,18	29 03 07

U broj korisnika mirovina nisu uključeni korisnici mirovina DVO, ZOHBDR i HVO.

**KORISNICI MIROVINA PREMA SVOTAMA MIROVINA KOJI SU PRAVO NA MIROVINU OSTVARILI od 1. siječnja 1999.
BEZ MEĐUNARODNIH UGOVORA**



KORISNICI KOJIMA SU MIROVINE PRIZNATE I / ILI ODREĐENE PREMA POSEBNIM PROPISIMA

za srpanj 2021. (isplata u kolovozu 2021.)

Red. br.	Kategorije korisnika mirovina	Broj korisnika	Prosječna mirovina	Prosječan staž
0	1	2	3	4
1.	Radnici na poslovima ovlaštenih službenih osoba u tijelima unutarnjih poslova i pravosuđa, kao i na poslovima razminiranja: a) radnici na poslovima ovlaštenih službenih osoba u tijelima unutarnjih poslova i pravosuđa, kojima je pravo na mirovinu priznato prema propisima koji su bili na snazi do stupanja na snagu Zakona o pravima iz mirovinskog osiguranja DVO, PS i OSO b) radnici na poslovima policijskih službenika, ovlaštenih službenih osoba pravosuđa i službene osobe s posebnim dužnostima i ovlastima u sigurnosno obavještajnom sustavu RH koji su pravo na mirovinu ostvarili prema Zakonu o pravima DVO, PS i OSO c) radnici na poslovima razminiranja	7925 8921 613	4.491,89 4.396,56 4.259,52	32 00 06 35 04 07 31 00 11
2.	Korisnici koji pravo na mirovinu ostvaruju prema Zakonu o vatrogastvu (NN 125/19)*	156	5.114,94	-
3.	Djelatne vojne osobe - DVO	15892	3.989,87	30 11 02
4.	Pripadnici Hrvatske domovinske vojske od 1941. do 1945. godine	2929	2.571,22	33 03 25
5.	Bivši politički zatvorenici	2482	4.047,07	33 03 07
6.	Hrvatski branitelji iz Domovinskog rata - ZOHBDR	70814	6.034,41	18 07 22
7.	Mirovine priznate prema općim propisima, a određene prema ZOHBDR - u iz 2017. (čl. 27., 35., 48. i 49. stavak 2.)	49253	2.882,02	29 04 08
8.	Pripadnici bivše Jugoslavenske narodne armije - JNA	4600	3.345,49	-
9.	Pripadnici bivše Jugoslavenske narodne armije - JNA - čl. 185 ZOMO	159	3.333,69	38 03 04
10.	Sudionici Narodnooslobodilačkog rata - NOR	7264	2.983,30	29 06 05
11.	Zastupnici u Hrvatskom saboru, članovi Vlade, suci Ustavnog suda i glavni državni revizor	688	10.303,15	32 11 24
12.	Članovi Izvršnog vijeća Sabora, Saveznog izvršnog vijeća i administrativno umirovljeni javni službenici	77	3.526,36	28 08 29
13.	Bivši službenici u saveznom tijelima bivše SFRJ - članak 38. ZOMO	29	3.837,46	-
14.	Redoviti članovi Hrvatske akademije znanosti i umjetnosti - HAZU	133	9.272,77	41 09 09
15.	Radnici u Istarskim ugljenokopima "Tupljak" d.d. Labin	247	4.037,62	29 08 13
16.	Radnici profesionalno izloženi azbestu	857	3.266,39	27 08 20
17.	Osiguranici - članovi posade broda u međunarodnoj plovidbi i nacionalnoj plovidbi - članak 129. a stavak 2. Pomorskog zakonika	198	2.148,21	28 10 22
18.	Pripadnici Hrvatskog vijeća obrane - HVO	6772	3.398,71	06 10 12
	UKUPNO	180009	-	-

* Od lipnja 2020. u primjeni je Zakon o vatrogastvu (NN 125/19).

KORISNICI KOJIMA SU MIROVINE PRIZNATE I / ILI ODREĐENE PREMA POSEBNIM PROPISIMA

