

PREGLED OSNOVNIH PODATAKA O STANJU U SUSTAVU MIROVINSKOG OSIGURANJA za kolovoz 2021. (isplata u rujnu 2021.)

Vrste mirovina	Broj korisnika	Prosječna netomirovina	Prosječan mirovinski staž (gg mm dd)	Prosječna dob (gg mm)	Bez međunarodnih ugovora					
					Broj korisnika	Prosječna netomirovina	Prosječan mirovinski staž (gg mm dd)	Prosječna dob (gg mm)	Udio netomirovine u netoplaći RH	Udio korisnika u ukupnom broju korisnika mirovine prema Zakonu o mirovinskom osiguranju

Korisnici mirovina koji su pravo na mirovinu ostvarili prema Zakonu o mirovinskom osiguranju

Starosna	496200	2.844,70	31 08 10	74 11	404768	3.301,37	31 07 19	74 11	46,85	42,07
Starosna mirovina za dugogodišnjeg osiguranika - čl. 35.	41196	3.772,61	42 06 16	65 08	36160	3.970,53	42 06 13	65 06	56,35	3,76
Starosna mirovina prevedena iz invalidske ¹	81018	2.512,60	24 09 24	74 01	69985	2.830,04	24 06 08	73 11	40,17	7,27
Ukupno starosna	618414	2.863,00	31 06 03	74 03	510913	3.284,17	31 05 03	74 02	46,61	53,10
Prijevremena starosna mirovina	205523	2.745,78	36 00 01	68 02	169206	3.055,72	35 09 26	67 09	43,37	17,58
Prijevremena starosna mirovina zbog stečaja poslodavca - čl. 36.	346	2.999,96	35 06 22	63 02	338	3.011,37	35 06 23	63 02	42,74	0,04
Sveukupno starosna	824283	2.833,83	32 07 18	72 09	680457	3.227,23	32 06 07	72 06	45,80	70,72
Invalidska ¹	104035	2.141,46	21 10 23	62 02	98242	2.238,00	21 11 23	62 01	31,76	10,21
Obiteljska	215027	2.144,15	28 05 21	72 08	183538	2.402,38	28 04 16	72 06	34,10	19,07
UKUPNO	1143345	2.641,12	30 10 19	71 09	962237	2.968,90	30 07 29	71 06	42,14	
Prosječna starosna mirovina prema ZOMO s mirovinskim stažem od 40 i više godina	106655	4.053,62	42 08 13	74 06	84001	4.880,25	42 08 22	74 00	69,26	
Prosječna ukupna mirovina prema ZOMO s mirovinskim stažem od 40 i više godina	209220	3.692,18	42 03 09	72 06	168588	4.302,88	42 03 17	72 02	61,07	17,52
Korisnici najniže mirovine kojima je mirovina određena prema ZOMO	270822	1.781,54	27 02 14	-	232306	1.948,57	26 11 01	-	27,65	24,14
Korisnici najviše mirovine kojima je mirovina određena prema Zakonu o najvišoj mirovini	1749	7.482,36	37 06 23	-	1607	7.834,05	37 07 28	-	111,18	0,17

U broj korisnika mirovina nisu uključeni korisnici mirovina DVO, ZOHBDR i HVO.

¹ Primjena čl. 175. st. 7. i čl. 58. Zakona o mirovinskom osiguranju (NN 157/13, 151/14, 33/15, 93/15, 120/16, 18/18, 62/18, 115/18 i 102/19) te primjena članka 36. i članka 202. Zakona o hrvatskim braniteljima iz Domovinskog rata i članovima njihovih obitelji (NN 121/17) za korisnike kojima su mirovine priznate prema općim propisima, a određene prema spomenutom Zakonu.

Vrste mirovina	Broj korisnika	Prosječna netomirovina	Prosječan mirovinski staž (gg mm dd)	Prosječna dob (gg mm)	Bez međunarodnih ugovora					
					Broj korisnika	Prosječna netomirovina	Prosječan mirovinski staž (gg mm dd)	Prosječna dob (gg mm)	Udio netomirovine u netoplaći RH	Udio NOVIH korisnika u ukupnom broju NOVIH korisnika mirovine prema Zakonu o mirovinskom osiguranju

Korisnici koji su pravo na mirovinu PRVI PUT ostvarili u 2021. godini prema Zakonu o mirovinskom osiguranju - NOVI KORISNICI

Starosna	14846	2.649,56	31 05 04	64 04	11328	3.240,81	32 03 20	64 01	46,00	41,90
Starosna mirovina za dugogodišnjeg osiguranika - čl. 35.	3976	3.531,85	42 02 18	61 08	3583	3.683,75	42 02 08	61 08	52,28	13,25
Ukupno starosna	18822	2.835,94	33 07 24	63 09	14911	3.347,25	34 07 16	63 06	47,51	55,15
Prijevremena starosna mirovina	4941	2.904,80	37 03 24	60 02	4329	3.125,82	37 02 20	60 00	44,36	16,01
Prijevremena starosna mirovina zbog stečaja poslodavca - čl. 36.	6	3.341,88	38 03 13	59 07	6	3.341,88	38 03 13	59 07	47,43	0,02
Sveukupno starosna	23769	2.850,38	34 05 00	63 00	19246	3.297,44	35 02 16	62 09	46,80	71,18
Invalidska	1509	2.060,82	24 08 14	54 06	1338	2.247,90	24 11 18	54 01	31,90	4,95
Obiteljska	7873	2.263,43	30 05 12	63 11	6454	2.612,15	30 07 17	63 01	37,07	23,87
UKUPNO	33151	2.675,05	33 00 07	62 10	27038	3.081,92	33 07 09	62 04	43,74	

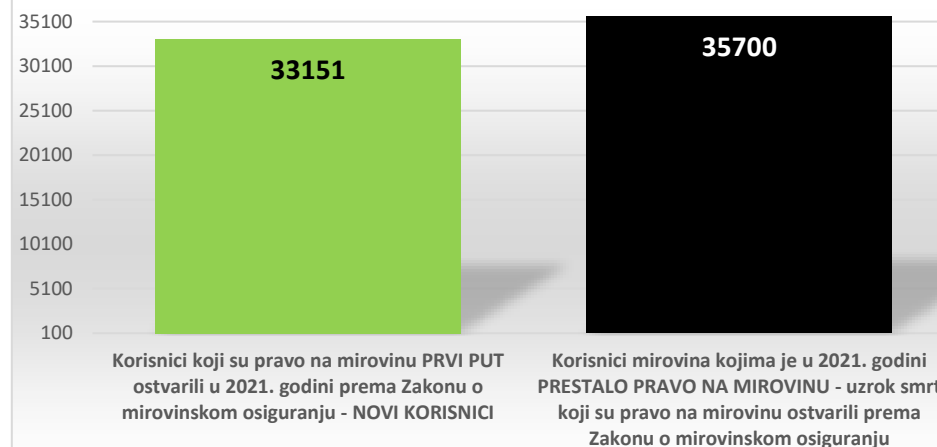
U broj korisnika mirovina nisu uključeni korisnici mirovina koji su prvi put ostvarili pravo na mirovinu, a određen im je **predujam** (akontacija), kao niti korisnici mirovina DVO, ZOHBDR i HVO. "Prvi puta" definira pojam prvog ulaska u sustav isplate redovne mirovine.

Vrste mirovina	Broj korisnika	Prosječna netomirovina	Prosječno korištenje prava na mirovinu (gg mm)
----------------	----------------	------------------------	--

Korisnici mirovina kojima je u 2021. godini **PRESTALO PRAVO NA MIROVINU - uzrok smrt** koji su pravo na mirovinu ostvarili prema Zakonu o mirovinskom osiguranju

Starosna	23835	2.618,48	21 03
Invalidska	3216	2.348,15	19 07
Obiteljska	8649	2.238,10	18 03
UKUPNO	35700	2.501,97	-

U broj korisnika mirovina nisu uključeni korisnici mirovina DVO, ZOHBDR i HVO.



Broj osiguranika 31.08.2021.	1604453
Broj korisnika mirovine za kolovoz 2021. (isplata u rujnu 2021.)	1236848
Odnos broja korisnika mirovina i osiguranika	1:1,30
Broj korisnika doplatka za djecu za kolovoz 2021. (isplata u rujnu 2021.)	138647
Broj djece za koju je isplaćen doplatka za djecu za kolovoz 2021. (isplata u rujnu 2021.)	274100
Broj korisnika nacionalne naknade za kolovoz 2021. (isplata u rujnu 2021.)	5370
Registrirana nezaposlenost krajem kolovoza 2021. (izvor: HZZ)	125501
Prosječna netoplaća u RH za srpanj 2021. (izvor: DZS)	7.046
Aktualna vrijednost mirovine (AVM) 01.07.2021.	71,53
Ukupni rashodi za mirovine u 2021. - u milijardama kuna (plan)	42,63
Ukupni rashodi za 2021. uključujući sredstva doplatka za djecu - u milijardama kuna (plan)	44,23



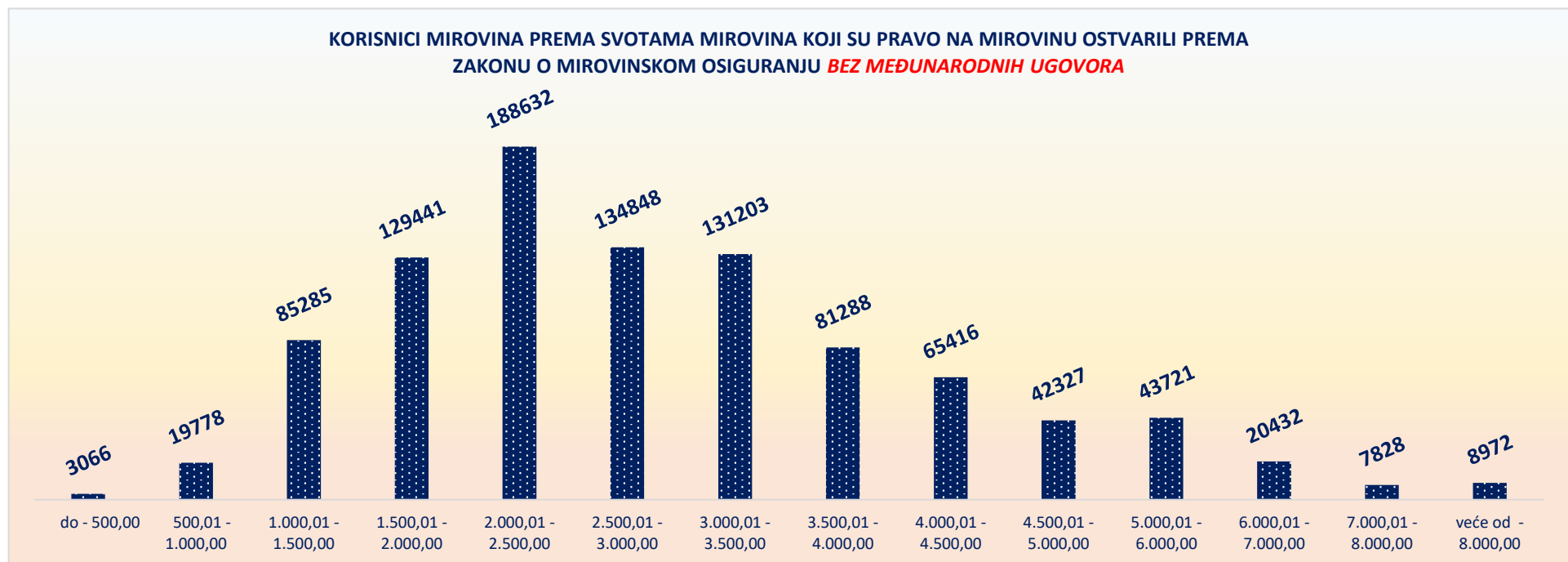
KORISNICI MIROVINA PREMA VRSTAMA I SVOTAMA MIROVINA KOJI SU PRAVO NA MIROVINU OSTVARILI PREMA ZAKONU O MIROVINSKOM OSIGURANJU

BEZ MEĐUNARODNIH UGOVORA

za kolovoz 2021. (isplata u rujnu 2021.)

Svote mirovina	Ukupno			Starosna mirovina			Invalidska mirovina			Obiteljska mirovina		
	Broj korisnika	Prosječna mirovina	Prosječan staž	Broj korisnika	Prosječna mirovina	Prosječan staž	Broj korisnika	Prosječna mirovina	Prosječan staž	Broj korisnika	Prosječna mirovina	Prosječan staž
do - 500,00	3066	331,46	14 11 16	858	302,22	16 03 15	1642	345,83	13 06 07	566	334,08	17 02 10
500,01 - 1.000,00	19778	809,16	15 03 09	7956	807,28	16 03 28	3441	804,04	13 02 25	8381	813,04	15 01 20
1.000,01 - 1.500,00	85285	1.248,21	17 02 16	43556	1.251,60	17 08 06	11568	1.285,97	14 07 02	30161	1.228,83	17 06 21
1.500,01 - 2.000,00	129441	1.762,90	24 03 01	76218	1.768,56	24 06 13	24362	1.766,88	20 00 18	28861	1.744,58	27 00 26
2.000,01 - 2.500,00	188632	2.247,65	28 05 24	116724	2.250,74	29 06 00	26355	2.236,17	23 05 21	45553	2.246,37	28 09 14
2.500,01 - 3.000,00	134848	2.732,61	33 00 23	94041	2.735,88	33 11 27	13286	2.718,48	25 11 21	27521	2.728,26	33 04 14
3.000,01 - 3.500,00	131203	3.208,35	34 05 28	103237	3.208,29	35 02 11	10636	3.178,57	25 08 06	17330	3.227,03	35 07 27
3.500,01 - 4.000,00	81288	3.737,86	36 03 15	68282	3.739,48	36 08 03	3552	3.722,02	28 04 01	9454	3.732,13	36 04 29
4.000,01 - 4.500,00	65416	4.232,67	37 07 19	57097	4.233,92	37 11 16	1686	4.218,88	29 06 00	6633	4.225,39	36 08 12
4.500,01 - 5.000,00	42327	4.731,00	38 08 04	38293	4.731,14	38 11 17	677	4.726,75	29 07 08	3357	4.730,19	37 01 27
5.000,01 - 6.000,00	43721	5.425,08	38 08 22	39472	5.424,49	38 11 23	644	5.423,23	29 03 06	3605	5.431,85	37 07 15
6.000,01 - 7.000,00	20432	6.406,09	38 06 25	18606	6.409,81	38 08 14	264	6.415,50	28 08 19	1562	6.360,18	38 07 19
7.000,01 - 8.000,00	7828	7.431,84	38 10 04	7385	7.433,12	38 10 03	84	7.406,49	29 00 28	359	7.411,52	41 02 17
veće od - 8.000,00	8972	9.415,35	40 06 22	8732	9.420,39	40 07 05	45	9.089,47	29 05 19	195	9.264,70	41 06 13
UKUPNO	962237	2.968,90	30 07 29	680457	3.227,23	32 06 07	98242	2.238,00	21 11 23	183538	2.402,38	28 04 16

U broj korisnika mirovina nisu uključeni korisnici mirovina DVO, ZOHBDR i HVO.



KORISNICI MIROVINA PREMA VRSTAMA I SVOTAMA MIROVINA KOJI SU PRAVO NA MIROVINU OSTVARILI do 31. prosinca 1998.

BEZ MEĐUNARODNIH UGOVORA

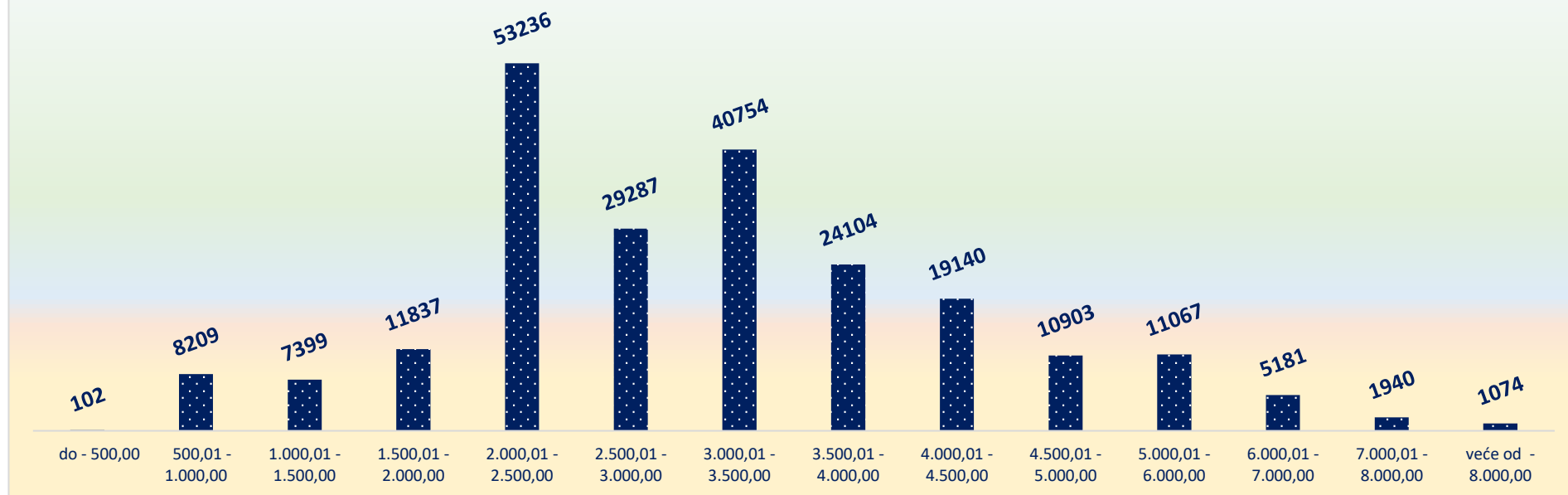
za kolovoz 2021. (isplata u rujnu 2021.)

Svote mirovina	Ukupno			Starosna mirovina			Invalidska mirovina			Obiteljska mirovina		
	Broj korisnika	Prosječna mirovina	Prosječan staž	Broj korisnika	Prosječna mirovina	Prosječan staž	Broj korisnika	Prosječna mirovina	Prosječan staž	Broj korisnika	Prosječna mirovina	Prosječan staž
do - 500,00	102	391,51	13 06 29	29	297,26	20 02 26	1	395,50	02 09 12	72	429,42	11 00 15
500,01 - 1.000,00	8209	794,16	15 00 13	5852	794,51	16 03 19	156	810,31	10 01 05	2201	792,08	12 00 07
1.000,01 - 1.500,00	7399	1.261,04	16 09 08	3509	1.254,03	18 03 14	288	1.292,15	10 08 11	3602	1.265,37	15 09 08
1.500,01 - 2.000,00	11837	1.770,10	21 04 11	6669	1.778,53	21 05 05	571	1.766,88	13 11 04	4597	1.758,29	22 02 10
2.000,01 - 2.500,00	53236	2.273,49	23 08 14	33546	2.278,76	24 03 04	3061	2.264,85	13 04 03	16629	2.264,45	24 05 23
2.500,01 - 3.000,00	29287	2.739,30	29 02 10	21231	2.742,30	29 04 05	1186	2.759,01	21 05 22	6870	2.726,65	30 00 12
3.000,01 - 3.500,00	40754	3.187,70	32 09 08	35320	3.183,98	33 03 26	1832	3.169,31	20 09 22	3602	3.233,46	32 08 23
3.500,01 - 4.000,00	24104	3.739,12	33 02 07	21409	3.739,40	33 05 13	860	3.731,57	24 02 13	1835	3.739,29	33 05 07
4.000,01 - 4.500,00	19140	4.230,84	34 04 00	17114	4.230,61	34 06 14	562	4.241,36	25 11 02	1464	4.229,47	34 02 12
4.500,01 - 5.000,00	10903	4.727,49	34 09 27	10026	4.727,85	35 00 03	258	4.717,15	26 06 20	619	4.725,97	34 11 07
5.000,01 - 6.000,00	11067	5.422,32	34 08 14	10239	5.423,29	34 09 13	213	5.397,70	26 00 20	615	5.414,71	36 01 22
6.000,01 - 7.000,00	5181	6.405,79	34 09 14	4886	6.410,05	34 10 13	97	6.422,26	27 06 19	198	6.292,71	36 04 17
7.000,01 - 8.000,00	1940	7.389,62	35 02 27	1890	7.388,36	35 04 09	35	7.472,48	27 10 08	15	7.354,48	37 10 12
veće od - 8.000,00	1074	8.584,13	36 00 12	1050	8.579,01	36 01 14	21	8.807,39	29 09 07	3	8.813,30	49 00 26
UKUPNO	224233	3.154,81	28 09 10	172770	3.343,89	30 01 08	9141	2.904,27	18 00 27	42322	2.437,06	25 04 21

U broj korisnika mirovina nisu uključeni korisnici mirovina DVO, ZOHBDR i HVO.

KORISNICI MIROVINA PREMA SVOTAMA MIROVINA KOJI SU PRAVO NA MIROVINU OSTVARILI do 31. prosinca 1998.

BEZ MEĐUNARODNIH UGOVORA



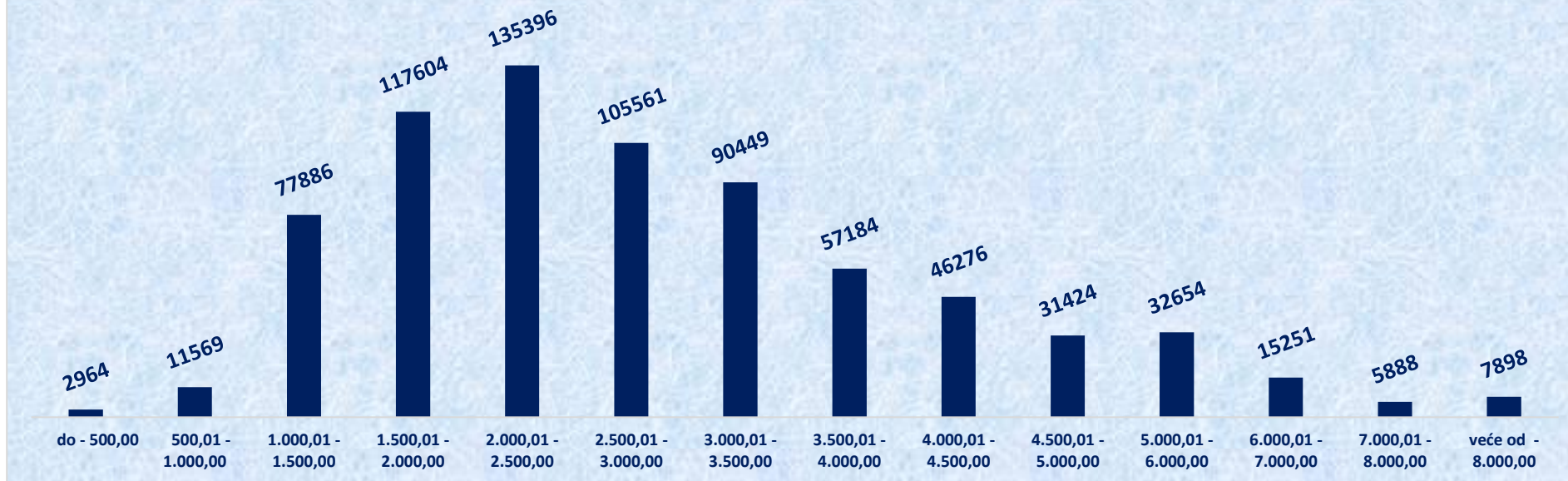
**KORISNICI MIROVINA PREMA VRSTAMA I SVOTAMA MIROVINA KOJI SU PRAVO NA MIROVINU OSTVARILI od 1. siječnja 1999.
BEZ MEĐUNARODNIH UGOVORA**

za kolovoz 2021. (isplata u rujnu 2021.)

Svote mirovina	Ukupno			Starosna mirovina			Invalidska mirovina			Obiteljska mirovina		
	Broj korisnika	Prosječna mirovina	Prosječan staž	Broj korisnika	Prosječna mirovina	Prosječan staž	Broj korisnika	Prosječna mirovina	Prosječan staž	Broj korisnika	Prosječna mirovina	Prosječan staž
do - 500,00	2964	329,39	15 00 03	829	302,40	16 01 22	1641	345,80	13 06 10	494	320,19	18 01 05
500,01 - 1.000,00	11569	819,80	15 05 12	2104	842,77	16 04 24	3285	803,74	13 04 19	6180	820,51	16 03 03
1.000,01 - 1.500,00	77886	1.246,99	17 03 02	40047	1.251,39	17 07 16	11280	1.285,81	14 08 08	26559	1.223,87	17 09 20
1.500,01 - 2.000,00	117604	1.762,17	24 06 18	69549	1.767,61	24 10 02	23791	1.766,88	20 02 12	24264	1.741,98	28 00 04
2.000,01 - 2.500,00	135396	2.237,49	30 04 13	83178	2.239,44	31 07 16	23294	2.232,40	24 09 23	28924	2.235,97	31 03 08
2.500,01 - 3.000,00	105561	2.730,76	34 01 17	72810	2.734,01	35 04 02	12100	2.714,51	26 04 16	20651	2.728,80	34 05 10
3.000,01 - 3.500,00	90449	3.217,66	35 03 05	67917	3.220,92	36 02 02	8804	3.180,50	26 07 00	13728	3.225,35	36 04 24
3.500,01 - 4.000,00	57184	3.737,33	37 06 28	46873	3.739,51	38 01 12	2692	3.718,97	29 04 09	7619	3.730,40	37 01 11
4.000,01 - 4.500,00	46276	4.233,42	38 11 22	39983	4.235,33	39 04 24	1124	4.207,64	30 08 26	5169	4.224,23	37 04 20
4.500,01 - 5.000,00	31424	4.732,21	40 00 00	28267	4.732,31	40 04 03	419	4.732,66	31 02 21	2738	4.731,14	37 08 03
5.000,01 - 6.000,00	32654	5.426,01	40 00 26	29233	5.424,91	40 05 06	431	5.435,85	30 08 26	2990	5.435,38	37 11 07
6.000,01 - 7.000,00	15251	6.406,19	39 10 10	13720	6.409,73	40 00 24	167	6.411,58	29 04 21	1364	6.369,97	38 11 20
7.000,01 - 8.000,00	5888	7.445,75	40 00 07	5495	7.448,51	40 00 10	49	7.359,36	29 11 19	344	7.414,01	41 04 12
veće od - 8.000,00	7898	9.528,38	41 02 02	7682	9.535,39	41 02 14	24	9.336,29	29 02 15	192	9.271,75	41 04 29
UKUPNO	738004	2.912,41	31 02 22	507687	3.187,52	33 04 01	89101	2.169,65	22 04 02	141216	2.391,98	29 03 06

U broj korisnika mirovina nisu uključeni korisnici mirovina DVO, ZOHBDR i HVO.

**KORISNICI MIROVINA PREMA SVOTAMA MIROVINA KOJI SU PRAVO NA MIROVINU OSTVARILI od 1. siječnja 1999.
BEZ MEĐUNARODNIH UGOVORA**



KORISNICI KOJIMA SU MIROVINE PRIZNATE I / ILI ODREĐENE PREMA POSEBNIM PROPISIMA

za kolovoz 2021. (isplata u rujnu 2021.)

Red. br.	Kategorije korisnika mirovina	Broj korisnika	Prosječna mirovina	Prosječan staž
0	1	2	3	4
1.	Radnici na poslovima ovlaštenih službenih osoba u tijelima unutarnjih poslova i pravosuđa, kao i na poslovima razminiranja: a) radnici na poslovima ovlaštenih službenih osoba u tijelima unutarnjih poslova i pravosuđa, kojima je pravo na mirovinu priznato prema propisima koji su bili na snazi do stupanja na snagu Zakona o pravima iz mirovinskog osiguranja DVO, PS i OSO b) radnici na poslovima policijskih službenika, ovlaštenih službenih osoba pravosuđa i službene osobe s posebnim dužnostima i ovlastima u sigurnosno obavještajnom sustavu RH koji su pravo na mirovinu ostvarili prema Zakonu o pravima DVO, PS i OSO c) radnici na poslovima razminiranja	7903 8947 614	4.583,59 4.489,11 4.353,46	32 00 02 35 04 15 31 00 06
2.	Korisnici koji pravo na mirovinu ostvaruju prema Zakonu o vatrogastvu (NN 125/19)*	165	5.238,91	-
3.	Djelatne vojne osobe - DVO	15906	4.075,08	30 11 02
4.	Pripadnici Hrvatske domovinske vojske od 1941. do 1945. godine	2876	2.636,58	33 04 09
5.	Bivši politički zatvorenici	2468	4.133,31	33 03 01
6.	Hrvatski branitelji iz Domovinskog rata - ZOHBDR	70826	6.170,11	18 07 21
7.	Mirovine priznate prema općim propisima, a određene prema ZOHBDR - u iz 2017. (čl. 27., 35., 48. i 49. stavak 2.)	49587	2.953,14	29 04 17
8.	Pripadnici bivše Jugoslavenske narodne armije - JNA	4557	3.421,44	-
9.	Pripadnici bivše Jugoslavenske narodne armije - JNA - čl. 185 ZOMO	160	3.413,53	38 03 15
10.	Sudionici Narodnooslobodilačkog rata - NOR	7161	3.051,89	29 06 04
11.	Zastupnici u Hrvatskom saboru, članovi Vlade, suci Ustavnog suda i glavni državni revizor	687	10.518,61	32 11 12
12.	Članovi Izvršnog vijeća Sabora, Saveznog izvršnog vijeća i administrativno umirovljeni javni službenici	76	3.598,39	29 00 17
13.	Bivši službenici u savezним tijelima bivše SFRJ - članak 38. ZOMO	28	3.889,33	-
14.	Redoviti članovi Hrvatske akademije znanosti i umjetnosti - HAZU	133	9.425,68	41 09 09
15.	Radnici u Istarskim ugljenokopima "Tupljak" d.d. Labin	245	4.125,14	29 07 23
16.	Radnici profesionalno izloženi azbestu	855	3.343,69	27 08 12
17.	Osiguranci - članovi posade broda u međunarodnoj plovidbi i nacionalnoj plovidbi - članak 129. a stavak 2. Pomorskog zakonika	195	2.207,12	28 11 12
18.	Pripadnici Hrvatskog vijeća obrane - HVO	6771	3.481,06	06 10 13
UKUPNO		180160	-	-

* Od lipnja 2020. u primjeni je Zakon o vatrogastvu (NN 125/19).

KORISNICI KOJIMA SU MIROVINE PRIZNATE I / ILI ODREĐENE PREMA POSEBNIM PROPISIMA

