

PREGLED OSNOVNIH PODATAKA O STANJU U SUSTAVU MIROVINSKOG OSIGURANJA za rujan 2021. (isplata u listopadu 2021.)

Vrste mirovina	Broj korisnika	Prosječna netomirovina	Prosječan mirovinski staž (gg mm dd)	Prosječna dob (gg mm)	Bez međunarodnih ugovora					
					Broj korisnika	Prosječna netomirovina	Prosječan mirovinski staž (gg mm dd)	Prosječna dob (gg mm)	Udio netomirovine u netoplaći RH	Udio korisnika u ukupnom broju korisnika mirovine prema Zakonu o mirovinskom osiguranju

Korisnici mirovina koji su pravo na mirovinu ostvarili prema Zakonu o mirovinskom osiguranju

Starosna	496935	2.847,18	31 08 11	74 11	405172	3.305,74	31 07 22	74 11	46,44	42,10
Starosna mirovina za dugogodišnjeg osiguranika - čl. 35.	41733	3.773,96	42 06 14	65 08	36658	3.971,60	42 06 11	65 06	55,80	3,81
Starosna mirovina prevedena iz invalidske	80797	2.512,79	24 09 19	74 01	69804	2.829,93	24 06 04	73 11	39,76	7,25
Ukupno starosna	619465	2.866,00	31 06 08	74 02	511634	3.288,53	31 05 10	74 01	46,20	53,16
Prijevremena starosna mirovina	205898	2.747,04	36 00 03	68 03	169545	3.057,08	35 09 28	67 09	42,95	17,62
Prijevremena starosna mirovina zbog stečaja poslodavca - čl. 36.	353	2.999,11	35 06 28	63 02	345	3.010,23	35 06 28	63 02	42,29	0,04
Sveukupno starosna	825716	2.836,40	32 07 22	72 09	681524	3.230,81	32 06 13	72 06	45,39	70,81
Invalidska	103653	2.142,49	21 10 25	62 03	97872	2.239,28	21 11 24	62 01	31,46	10,17
Obiteljska	214746	2.143,18	28 06 01	72 09	183067	2.403,59	28 04 25	72 07	33,77	19,02
UKUPNO	1144115	2.643,42	30 10 26	71 09	962463	2.972,64	30 08 07	71 06	41,76	
Prosječna starosna mirovina prema ZOMO s mirovinskim stažem od 40 i više godina	107035	4.062,68	42 08 18	74 06	84362	4.888,94	42 08 27	74 00	68,68	
Prosječna ukupna mirovina prema ZOMO s mirovinskim stažem od 40 i više godina	210245	3.697,62	42 03 12	72 06	169465	4.308,73	42 03 21	72 02	60,53	17,61
Korisnici najniže mirovine kojima je mirovina određena prema ZOMO	271404	1.782,66	27 02 26	-	232733	1.950,31	26 11 14	-	27,40	24,18
Korisnici najviše mirovine kojima je mirovina određena prema Zakonu o najvisoj mirovini	1747	7.493,72	37 06 17	-	1603	7.855,67	37 07 29	-	110,36	0,17

U broj korisnika mirovina nisu uključeni korisnici mirovina DVO, ZOHBDR i HVO.

Vrste mirovina	Broj korisnika	Prosječna netomirovina	Prosječan mirovinski staž (gg mm dd)	Prosječna dob (gg mm)	Bez međunarodnih ugovora					
					Broj korisnika	Prosječna netomirovina	Prosječan mirovinski staž (gg mm dd)	Prosječna dob (gg mm)	Udio netomirovine u netoplaći RH	Udio NOVIH korisnika u ukupnom broju NOVIH korisnika mirovine prema Zakonu o mirovinskom osiguranju

Korisnici koji su pravo na mirovinu PRVI PUT ostvarili u 2021. godini prema Zakonu o mirovinskom osiguranju - NOVI KORISNICI

Starosna	17305	2.661,94	31 05 21	64 04	13266	3.245,95	32 04 06	64 01	45,60	42,60
Starosna mirovina za dugogodišnjeg osiguranika - čl. 35.	4543	3.537,77	42 02 14	61 08	4104	3.686,24	42 02 05	61 08	51,79	13,18
Ukupno starosna	21848	2.844,06	33 07 24	63 09	17370	3.349,98	34 07 12	63 06	47,06	55,78
Prijevremena starosna mirovina	5630	2.885,26	37 03 16	60 01	4927	3.106,43	37 02 10	60 00	43,64	15,82
Prijevremena starosna mirovina zbog stečaja poslodavca - čl. 36.	12	3.052,03	36 10 13	59 00	12	3.052,03	36 10 13	59 00	42,88	0,04
Sveukupno starosna	27490	2.852,59	34 04 24	63 00	22309	3.296,03	35 02 07	62 09	46,31	71,65
Invalidska	1699	2.056,76	24 09 01	54 05	1507	2.244,77	24 11 27	54 00	31,54	4,84
Obiteljska	8987	2.243,89	30 04 10	63 11	7322	2.602,43	30 06 03	62 11	36,56	23,51
UKUPNO	38176	2.673,88	33 00 03	62 10	31138	3.082,05	33 07 02	62 04	43,30	

U broj korisnika mirovina nisu uključeni korisnici mirovina koji su prvi put ostvarili pravo na mirovinu, a određen im je predujam (akontacija), kao niti korisnici mirovina DVO, ZOHBDR i HVO. "Prvi puta" definira pojam prvog ulaska u sustav isplate redovne mirovine.

Vrste mirovina	Broj korisnika	Prosječna netomirovina	Prosječno korištenje prava na mirovinu (gg mm)
----------------	----------------	------------------------	--

Korisnici mirovina kojima je u 2021. godini **PRESTALO PRAVO NA MIROVINU - uzrok smrt** koji su pravo na mirovinu ostvarili prema Zakonu o mirovinskom osiguranju

Starosna	26865	2.608,19	21 04
Invalidska	3655	2.327,69	19 06
Obiteljska	9785	2.236,68	18 02
UKUPNO	40305	2.492,56	-

U broj korisnika mirovina nisu uključeni korisnici mirovina DVO, ZOHBDR i HVO.



Broj osiguranika 30.09.2021. (PRVI REZULTATI)	1600410
Broj korisnika mirovine za rujan 2021. (isplata u listopadu 2021.)	1237578
Odnos broja korisnika mirovina i osiguranika	1:1,29
Broj korisnika doplatka za djecu za rujan 2021. (isplata u listopadu 2021.)	137019
Broj djece za koju je isplaćen doplatka za djecu za rujan 2021. (isplata u listopadu 2021.)	265174
Broj korisnika nacionalne naknade za rujan 2021. (isplata u listopadu 2021.)	5497
Registrirana nezaposlenost krajem rujna 2021. (izvor: HZZ)	119094
Prosječna netoplaća u RH za kolovoz 2021. (izvor: DZS)	7.118
Aktualna vrijednost mirovine (AVM) 01.07.2021.	71,53
Ukupni rashodi za mirovine u 2021. - u milijardama kuna (plan)	42,63
Ukupni rashodi za 2021. uključujući sredstva doplatka za djecu - u milijardama kuna (plan)	44,23



KORISNICI MIROVINA PREMA VRSTAMA I SVOTAMA MIROVINA KOJI SU PRAVO NA MIROVINU OSTVARILI PREMA ZAKONU O MIROVINSKOM OSIGURANJU

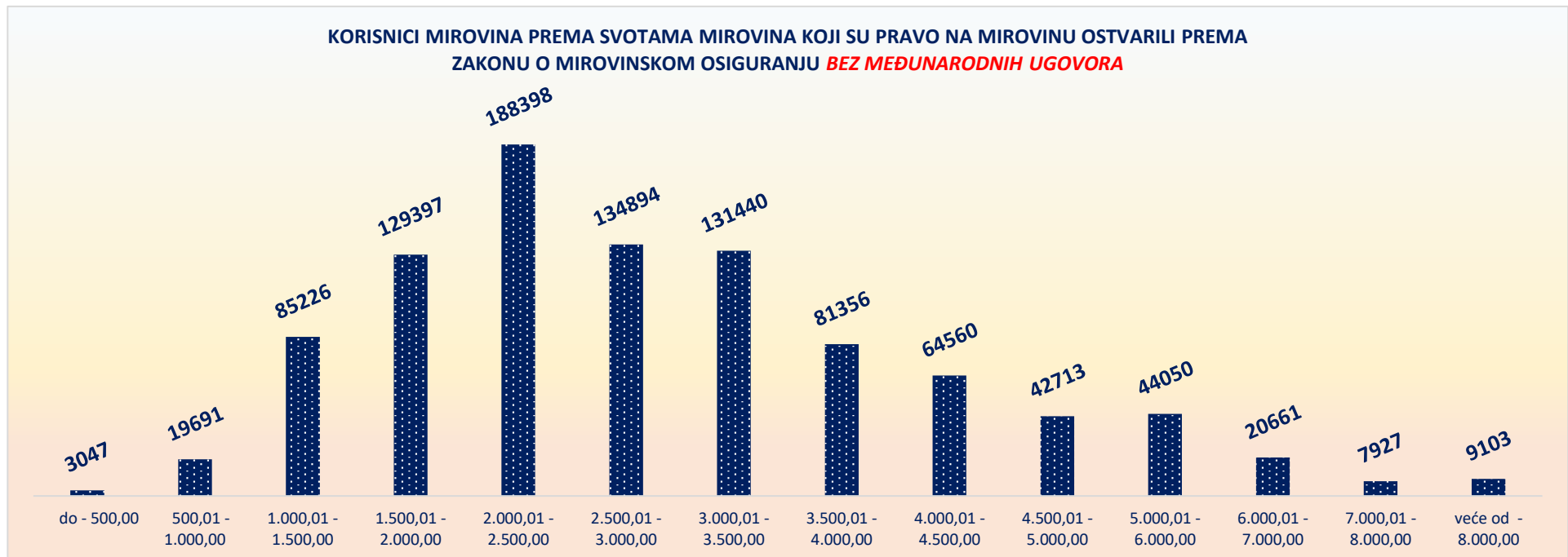
BEZ MEĐUNARODNIH UGOVORA

za rujan 2021. (isplata u listopadu 2021.)

Svote mirovina	Ukupno			Starosna mirovina			Invalidska mirovina			Obiteljska mirovina		
	Broj korisnika	Prosječna mirovina	Prosječan staž	Broj korisnika	Prosječna mirovina	Prosječan staž	Broj korisnika	Prosječna mirovina	Prosječan staž	Broj korisnika	Prosječna mirovina	Prosječan staž
do - 500,00	3047	331,52	14 11 01	857	302,89	16 03 08	1618	346,07	13 05 07	572	333,24	17 02 00
500,01 - 1.000,00	19691	809,41	15 03 05	7866	807,44	16 03 27	3421	804,49	13 02 12	8404	813,26	15 01 19
1.000,01 - 1.500,00	85226	1.248,23	17 02 20	43648	1.251,77	17 08 03	11512	1.286,16	14 06 27	30066	1.228,56	17 07 07
1.500,01 - 2.000,00	129397	1.763,00	24 03 03	76343	1.768,61	24 06 09	24266	1.767,01	20 00 17	28788	1.744,74	27 01 12
2.000,01 - 2.500,00	188398	2.247,74	28 06 00	116767	2.250,89	29 06 05	26257	2.236,36	23 05 24	45374	2.246,23	28 09 19
2.500,01 - 3.000,00	134894	2.732,76	33 01 01	94231	2.736,07	34 00 02	13229	2.718,32	25 11 22	27434	2.728,35	33 04 26
3.000,01 - 3.500,00	131440	3.208,27	34 06 00	103487	3.208,21	35 02 13	10651	3.178,38	25 08 11	17302	3.227,07	35 08 02
3.500,01 - 4.000,00	81356	3.737,98	36 03 24	68398	3.739,60	36 08 11	3532	3.721,56	28 04 09	9426	3.732,34	36 05 04
4.000,01 - 4.500,00	64560	4.237,14	37 07 21	56357	4.238,40	37 11 19	1664	4.220,04	29 05 15	6539	4.230,56	36 08 08
4.500,01 - 5.000,00	42713	4.731,29	38 08 07	38645	4.731,43	38 11 20	685	4.723,66	29 07 28	3383	4.731,18	37 02 10
5.000,01 - 6.000,00	44050	5.425,63	38 09 02	39791	5.424,95	39 00 04	638	5.426,63	29 02 21	3621	5.432,88	37 07 18
6.000,01 - 7.000,00	20661	6.407,89	38 07 07	18807	6.411,63	38 08 29	265	6.411,26	28 09 10	1589	6.362,99	38 06 22
7.000,01 - 8.000,00	7927	7.430,63	38 10 02	7471	7.431,85	38 10 00	86	7.380,37	29 03 29	370	7.417,71	41 02 17
veće od - 8.000,00	9103	9.421,33	40 06 20	8856	9.426,88	40 07 02	48	9.040,45	29 00 07	199	9.266,09	41 10 11
UKUPNO	962463	2.972,64	30 08 07	681524	3.230,81	32 06 13	97872	2.239,28	21 11 24	183067	2.403,59	28 04 25

U broj korisnika mirovina nisu uključeni korisnici mirovina DVO, ZOHBDR i HVO.

KORISNICI MIROVINA PREMA SVOTAMA MIROVINA KOJI SU PRAVO NA MIROVINU OSTVARILI PREMA ZAKONU O MIROVINSKOM OSIGURANJU **BEZ MEĐUNARODNIH UGOVORA**



KORISNICI MIROVINA PREMA VRSTAMA I SVOTAMA MIROVINA KOJI SU PRAVO NA MIROVINU OSTVARILI do 31. prosinca 1998.

BEZ MEĐUNARODNIH UGOVORA

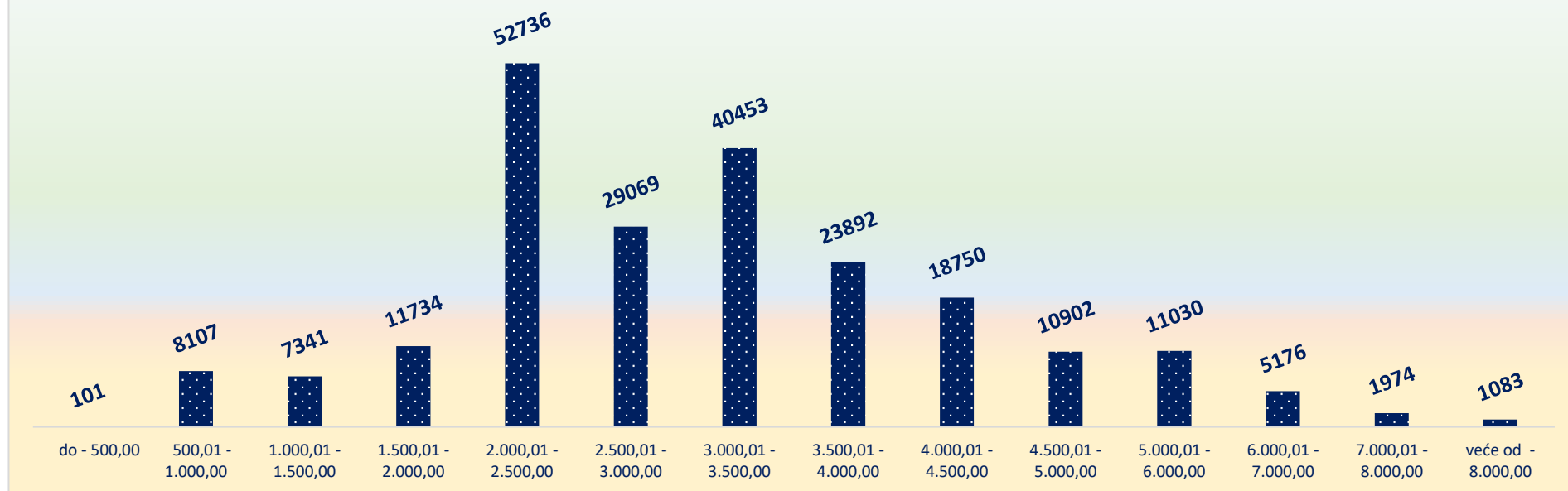
za rujan 2021. (isplata u listopadu 2021.)

Svote mirovina	Ukupno			Starosna mirovina			Invalidska mirovina			Obiteljska mirovina		
	Broj korisnika	Prosječna mirovina	Prosječan staž	Broj korisnika	Prosječna mirovina	Prosječan staž	Broj korisnika	Prosječna mirovina	Prosječan staž	Broj korisnika	Prosječna mirovina	Prosječan staž
do - 500,00	101	390,88	13 06 29	29	297,26	20 02 26	1	395,50	02 09 12	71	429,06	11 00 01
500,01 - 1.000,00	8107	794,03	15 00 12	5764	794,34	16 03 21	154	809,71	10 00 25	2189	792,11	12 00 08
1.000,01 - 1.500,00	7341	1.261,01	16 09 04	3469	1.254,31	18 03 06	282	1.291,82	10 08 07	3590	1.265,07	15 09 09
1.500,01 - 2.000,00	11734	1.770,08	21 04 09	6608	1.778,41	21 05 02	565	1.767,15	13 10 26	4561	1.758,39	22 02 09
2.000,01 - 2.500,00	52736	2.273,52	23 08 12	33241	2.278,82	24 03 00	3013	2.264,56	13 03 19	16482	2.264,48	24 05 21
2.500,01 - 3.000,00	29069	2.739,30	29 02 06	21083	2.742,31	29 03 28	1171	2.758,90	21 06 04	6815	2.726,64	30 00 11
3.000,01 - 3.500,00	40453	3.187,59	32 09 03	35055	3.183,91	33 03 21	1825	3.169,33	20 09 14	3573	3.233,08	32 08 18
3.500,01 - 4.000,00	23892	3.739,20	33 02 04	21232	3.739,50	33 05 10	849	3.731,03	24 02 16	1811	3.739,48	33 04 26
4.000,01 - 4.500,00	18750	4.235,05	34 03 18	16752	4.234,75	34 06 03	559	4.241,55	25 10 26	1439	4.236,03	34 02 03
4.500,01 - 5.000,00	10902	4.727,27	34 09 25	10029	4.727,47	34 11 29	255	4.716,57	26 07 09	618	4.728,43	34 11 06
5.000,01 - 6.000,00	11030	5.424,03	34 08 17	10205	5.424,68	34 09 16	212	5.409,15	26 00 02	613	5.418,43	36 01 16
6.000,01 - 7.000,00	5176	6.406,52	34 09 01	4877	6.410,35	34 10 00	97	6.430,78	27 05 14	202	6.302,33	36 03 24
7.000,01 - 8.000,00	1974	7.389,17	35 02 25	1926	7.388,36	35 04 00	34	7.446,07	28 08 27	14	7.362,68	37 09 27
veće od - 8.000,00	1083	8.598,16	36 00 02	1057	8.593,94	36 01 10	23	8.760,68	28 09 04	3	8.840,39	49 00 26
UKUPNO	222348	3.157,86	28 09 08	171327	3.347,71	30 01 06	9040	2.908,43	18 00 27	41981	2.436,75	25 04 17

U broj korisnika mirovina nisu uključeni korisnici mirovina DVO, ZOHBDR i HVO.

KORISNICI MIROVINA PREMA SVOTAMA MIROVINA KOJI SU PRAVO NA MIROVINU OSTVARILI do 31. prosinca 1998.

BEZ MEĐUNARODNIH UGOVORA



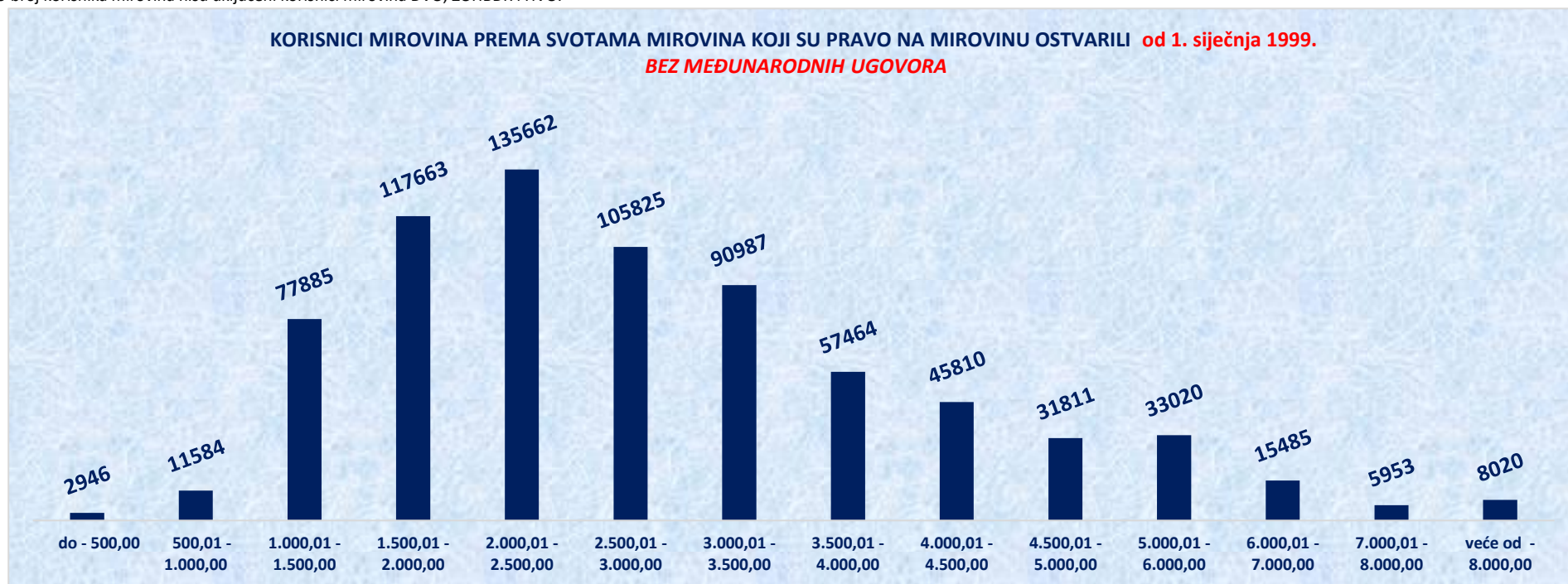
**KORISNICI MIROVINA PREMA VRSTAMA I SVOTAMA MIROVINA KOJI SU PRAVO NA MIROVINU OSTVARILI od 1. siječnja 1999.
BEZ MEĐUNARODNIH UGOVORA**

za rujan 2021. (isplata u listopadu 2021.)

Svote mirovina	Ukupno			Starosna mirovina			Invalidska mirovina			Obiteljska mirovina		
	Broj korisnika	Prosječna mirovina	Prosječan staž	Broj korisnika	Prosječna mirovina	Prosječan staž	Broj korisnika	Prosječna mirovina	Prosječan staž	Broj korisnika	Prosječna mirovina	Prosječan staž
do - 500,00	2946	329,48	14 11 18	828	303,09	16 01 14	1617	346,04	13 05 09	501	319,66	18 00 16
500,01 - 1.000,00	11584	820,17	15 05 05	2102	843,35	16 04 15	3267	804,24	13 04 06	6215	820,71	16 02 27
1.000,01 - 1.500,00	77885	1.247,02	17 03 07	40179	1.251,55	17 07 14	11230	1.286,01	14 08 03	26476	1.223,61	17 10 08
1.500,01 - 2.000,00	117663	1.762,29	24 06 19	69735	1.767,68	24 09 27	23701	1.767,00	20 02 11	24227	1.742,17	28 00 16
2.000,01 - 2.500,00	135662	2.237,72	30 04 15	83526	2.239,77	31 07 15	23244	2.232,71	24 09 21	28892	2.235,82	31 03 11
2.500,01 - 3.000,00	105825	2.730,96	34 01 24	73148	2.734,27	35 04 06	12058	2.714,37	26 04 15	20619	2.728,92	34 05 23
3.000,01 - 3.500,00	90987	3.217,47	35 03 08	68432	3.220,66	36 02 02	8826	3.180,25	26 07 06	13729	3.225,51	36 04 28
3.500,01 - 4.000,00	57464	3.737,47	37 07 05	47166	3.739,65	38 01 18	2683	3.718,57	29 04 14	7615	3.730,64	37 01 17
4.000,01 - 4.500,00	45810	4.237,99	38 11 25	39605	4.239,95	39 04 27	1105	4.209,16	30 08 12	5100	4.229,02	37 04 16
4.500,01 - 5.000,00	31811	4.732,66	40 00 01	28616	4.732,82	40 04 03	430	4.727,87	31 02 18	2765	4.731,79	37 08 17
5.000,01 - 6.000,00	33020	5.426,16	40 01 03	29586	5.425,05	40 05 11	426	5.435,33	30 08 17	3008	5.435,82	37 11 11
6.000,01 - 7.000,00	15485	6.408,34	39 10 23	13930	6.412,08	40 01 10	168	6.399,98	29 06 13	1387	6.371,82	38 10 23
7.000,01 - 8.000,00	5953	7.444,37	40 00 08	5545	7.446,95	40 00 13	52	7.337,40	29 08 20	356	7.419,87	41 04 06
veće od - 8.000,00	8020	9.532,48	41 02 00	7799	9.539,77	41 02 09	25	9.297,83	29 03 07	196	9.272,61	41 09 01
UKUPNO	740115	2.917,00	31 03 01	510197	3.191,56	33 04 06	88832	2.171,18	22 04 03	141086	2.393,72	29 03 17

U broj korisnika mirovina nisu uključeni korisnici mirovina DVO, ZOHBDR i HVO.

**KORISNICI MIROVINA PREMA SVOTAMA MIROVINA KOJI SU PRAVO NA MIROVINU OSTVARILI od 1. siječnja 1999.
BEZ MEĐUNARODNIH UGOVORA**



KORISNICI KOJIMA SU MIROVINE PRIZNATE I / ILI ODREĐENE PREMA POSEBNIM PROPISIMA

za rujun 2021. (isplata u listopadu 2021.)

Red. br.	Kategorije korisnika mirovina	Broj korisnika	Prosječna mirovina	Prosječan staž
0	1	2	3	4
1.	Radnici na poslovima ovlaštenih službenih osoba u tijelima unutarnjih poslova i pravosuđa, kao i na poslovima razminiranja: a) radnici na poslovima ovlaštenih službenih osoba u tijelima unutarnjih poslova i pravosuđa, kojima je pravo na mirovinu priznato prema propisima koji su bili na snazi do stupanja na snagu Zakona o pravima iz mirovinskog osiguranja DVO, PS i OSO b) radnici na poslovima policijskih službenika, ovlaštenih službenih osoba pravosuđa i službene osobe s posebnim dužnostima i ovlastima u sigurnosno obavještajnom sustavu RH koji su pravo na mirovinu ostvarili prema Zakonu o pravima DVO, PS i OSO c) radnici na poslovima razminiranja	7869	4.591,91	32 00 04
		8953	4.497,20	35 04 23
		616	4.343,22	30 11 28
2.	Korisnici koji pravo na mirovinu ostvaruju prema Zakonu o vatrogastvu (NN 125/19)*	169	5.278,66	-
3.	Djelatne vojne osobe - DVO	15905	4.079,86	30 11 06
4.	Pripadnici Hrvatske domovinske vojske od 1941. do 1945. godine	2839	2.634,88	33 04 08
5.	Bivši politički zatvorenici	2457	4.136,26	33 02 29
6.	Hrvatski branitelji iz Domovinskog rata - ZOHBDR	70785	6.173,21	18 07 22
7.	Mirovine priznate prema općim propisima, a određene prema ZOHBDR - u iz 2017. (čl. 27., 35., 48. i 49. stavak 2.)	50039	2.955,94	29 05 03
8.	Pripadnici bivše Jugoslavenske narodne armije - JNA	4519	3.420,58	-
9.	Pripadnici bivše Jugoslavenske narodne armije - JNA - čl. 185 ZOMO	159	3.428,54	38 03 25
10.	Sudionici Narodnooslobodilačkog rata - NOR	7063	3.049,56	29 05 27
11.	Zastupnici u Hrvatskom saboru, članovi Vlade, suci Ustavnog suda i glavni državni revizor	685	10.554,83	32 11 15
12.	Članovi Izvršnog vijeća Sabora, Saveznog izvršnog vijeća i administrativno umirovljeni javni službenici	76	3.602,33	29 00 17
13.	Bivši službenici u saveznom tijelima bivše SFRJ - članak 38. ZOMO	27	3.910,78	-
14.	Redoviti članovi Hrvatske akademije znanosti i umjetnosti - HAZU	128	9.453,32	41 09 24
15.	Radnici u Istarskim ugljenokopima "Tupljak" d.d. Labin	245	4.129,17	29 08 03
16.	Radnici profesionalno izloženi azbestu	852	3.342,25	27 09 01
17.	Osiguranci - članovi posade broda u međunarodnoj plovidbi i nacionalnoj plovidbi - članak 129. a stavak 2. Pomorskog zakonika	200	2.203,76	28 10 29
18.	Pripadnici Hrvatskog vijeća obrane - HVO	6773	3.482,08	06 09 29
	UKUPNO	180359	-	-

* Od lipnja 2020. u primjeni je Zakon o vatrogastvu (NN 125/19).

KORISNICI KOJIMA SU MIROVINE PRIZNATE I / ILI ODREĐENE PREMA POSEBNIM PROPISIMA

