

PREGLED OSNOVNIH PODATAKA O STANJU U SUSTAVU MIROVINSKOG OSIGURANJA za listopad 2021. (isplata u studenome 2021.)

Vrste mirovina	Broj korisnika	Prosječna netomirovina	Prosječan mirovinski staž (gg mm dd)	Prosječna dob (gg mm)	Bez međunarodnih ugovora					
					Broj korisnika	Prosječna netomirovina	Prosječan mirovinski staž (gg mm dd)	Prosječna dob (gg mm)	Udio netomirovine u netoplaći RH	Udio korisnika u ukupnom broju korisnika mirovine prema Zakonu o mirovinskom osiguranju

Korisnici mirovina koji su pravo na mirovinu ostvarili prema Zakonu o mirovinskom osiguranju

Starosna	497039	2.848,57	31 08 12	74 11	405117	3.308,38	31 07 25	74 11	46,54	42,12
Starosna mirovina za dugogodišnjeg osiguranika - čl. 35.	42163	3.774,00	42 06 12	65 08	37020	3.972,55	42 06 09	65 07	55,89	3,85
Starosna mirovina prevedena iz invalidske	80628	2.512,34	24 09 18	74 02	69651	2.829,78	24 06 04	73 11	39,81	7,24
Ukupno starosna	619830	2.867,78	31 06 12	74 03	511788	3.291,29	31 05 16	74 01	46,30	53,21
Prijevremena starosna mirovina	206083	2.749,23	36 00 04	68 04	169751	3.058,96	35 10 00	67 10	43,04	17,65
Prijevremena starosna mirovina zbog stečaja poslodavca - čl. 36.	354	3.008,88	35 07 05	63 03	346	3.020,19	35 07 06	63 03	42,49	0,04
Sveukupno starosna	826267	2.838,27	32 07 26	72 09	681885	3.233,31	32 06 18	72 07	45,49	70,89
Invalidska	103144	2.145,11	21 10 25	62 03	97407	2.241,79	21 11 24	62 02	31,54	10,13
Obiteljska	214355	2.143,46	28 06 10	72 11	182623	2.404,75	28 05 03	72 09	33,83	18,99
UKUPNO	1143766	2.645,55	30 11 02	71 10	961915	2.975,60	30 08 14	71 06	41,86	
Prosječna starosna mirovina prema ZOMO s mirovinskim stažem od 40 i više godina	107346	4.067,77	42 08 22	74 06	84682	4.891,78	42 09 02	74 00	68,82	
Prosječna ukupna mirovina prema ZOMO s mirovinskim stažem od 40 i više godina	211144	3.700,59	42 03 14	72 06	170263	4.310,33	42 03 23	72 02	60,64	17,70
Korisnici najniže mirovine kojima je mirovina određena prema ZOMO	274732	1.788,92	27 04 04	-	235689	1.956,39	27 00 21	-	27,52	24,50
Korisnici najviše mirovine kojima je mirovina određena prema Zakonu o najvisoj mirovini	1755	7.494,71	37 06 19	-	1611	7.856,05	37 08 03	-	110,52	0,17

U broj korisnika mirovina nisu uključeni korisnici mirovina DVO, ZOHBDR i HVO.

Vrste mirovina	Broj korisnika	Prosječna netomirovina	Prosječan mirovinski staž (gg mm dd)	Prosječna dob (gg mm)	Bez međunarodnih ugovora					
					Broj korisnika	Prosječna netomirovina	Prosječan mirovinski staž (gg mm dd)	Prosječna dob (gg mm)	Udio netomirovine u netoplaći RH	Udio NOVIH korisnika u ukupnom broju NOVIH korisnika mirovine prema Zakonu o mirovinskom osiguranju

Korisnici koji su pravo na mirovinu PRVI PUT ostvarili u 2021. godini prema Zakonu o mirovinskom osiguranju - NOVI KORISNICI

Starosna	19614	2.673,74	31 05 15	64 04	15093	3.250,53	32 03 16	64 01	45,73	43,20
Starosna mirovina za dugogodišnjeg osiguranika - čl. 35.	4978	3.531,65	42 02 09	61 08	4479	3.688,49	42 02 02	61 07	51,89	12,82
Ukupno starosna	24592	2.847,40	33 07 04	63 10	19572	3.350,75	34 06 07	63 07	47,14	56,02
Prijevremena starosna mirovina	6225	2.878,52	37 03 09	60 01	5449	3.101,17	37 02 01	59 11	43,63	15,60
Prijevremena starosna mirovina zbog stečaja poslodavca - čl. 36.	14	3.208,04	37 03 19	59 02	14	3.208,04	37 03 19	59 02	45,13	0,04
Sveukupno starosna	30831	2.853,85	34 04 02	63 00	25035	3.296,35	35 01 04	62 09	46,38	71,66
Invalidska	1906	2.080,68	24 09 19	54 05	1692	2.270,96	25 00 06	54 00	31,95	4,84
Obiteljska	10095	2.244,42	30 04 01	63 11	8211	2.603,03	30 05 24	62 11	36,62	23,50
UKUPNO	42832	2.675,81	32 11 22	62 10	34938	3.083,75	33 06 09	62 05	43,38	

U broj korisnika mirovina nisu uključeni korisnici mirovina koji su prvi put ostvarili pravo na mirovinu, a određen im je **predujam** (akontacija), kao niti korisnici mirovina DVO, ZOHBDR i HVO. "Prvi puta" definira pojam prvog ulaska u sustav isplate redovne mirovine.

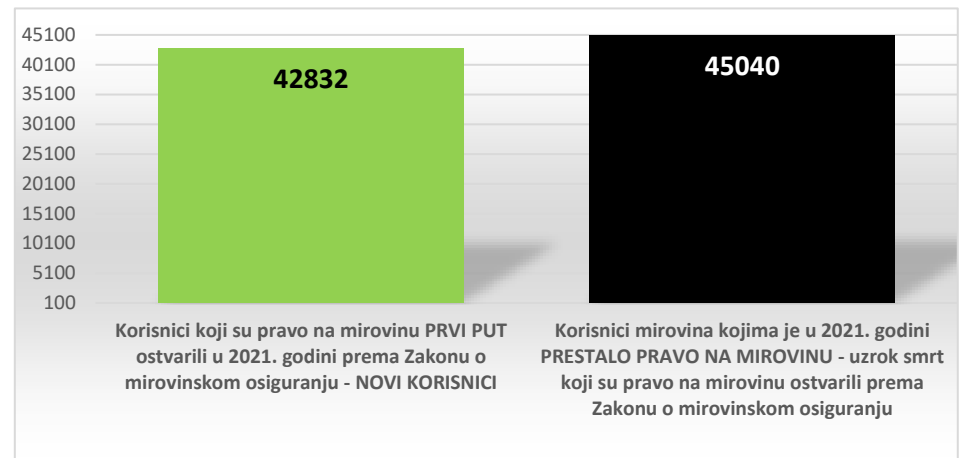
Vrste mirovina	Broj korisnika	Prosječna netomirovina	Prosječno korištenje prava na mirovinu (gg mm)
----------------	----------------	------------------------	--

Korisnici mirovina kojima je u 2021. godini **PRESTALO PRAVO NA MIROVINU - uzrok smrt** koji su pravo na mirovinu ostvarili prema Zakonu o mirovinskom osiguranju

Starosna	29964	2.592,50	21 03
Invalidska	4171	2.316,62	19 06
Obiteljska	10905	2.220,10	18 03
UKUPNO	45040	2.476,79	-

U broj korisnika mirovina nisu uključeni korisnici mirovina DVO, ZOHBDR i HVO.

Broj osiguranika 31.10.2021.	1585829
Broj korisnika mirovine za listopad 2021. (isplata u studenome 2021.)	1237237
Odnos broja korisnika mirovina i osiguranika	1:1,28
Broj korisnika doplatka za djecu za listopad 2021. (isplata u studenome 2021.)	137840
Broj djece za koju je isplaćen doplatka za djecu za listopad 2021. (isplata u studenome 2021.)	267055
Broj korisnika nacionalne naknade za listopad 2021. (isplata u studenome 2021.)	5587
Registrirana nezaposlenost krajem listopada 2021. (izvor: HZZ)	123445
Prosječna netoplaća u RH za rujun 2021. (izvor: DZS)	7.108
Aktualna vrijednost mirovine (AVM) 01.07.2021.	71,53
Ukupni rashodi za mirovine u 2021. - u milijardama kuna (plan)	42,63
Ukupni rashodi za 2021. uključujući sredstva doplatka za djecu - u milijardama kuna (plan)	44,23



KORISNICI MIROVINA PREMA VRSTAMA I SVOTAMA MIROVINA KOJI SU PRAVO NA MIROVINU OSTVARILI PREMA ZAKONU O MIROVINSKOM OSIGURANJU

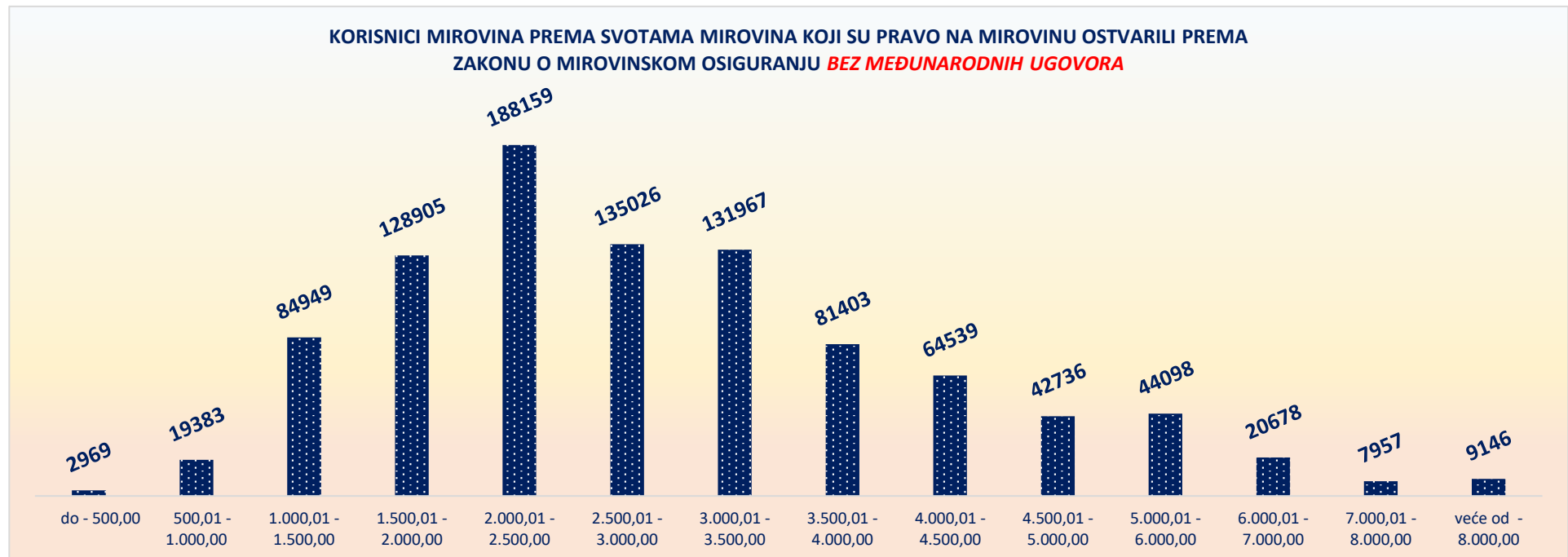
BEZ MEĐUNARODNIH UGOVORA

za listopad 2021. (isplata u studenome 2021.)

Svote mirovina	Ukupno			Starosna mirovina			Invalidska mirovina			Obiteljska mirovina		
	Broj korisnika	Prosječna mirovina	Prosječan staž	Broj korisnika	Prosječna mirovina	Prosječan staž	Broj korisnika	Prosječna mirovina	Prosječan staž	Broj korisnika	Prosječna mirovina	Prosječan staž
do - 500,00	2969	330,49	14 11 14	846	302,41	16 03 17	1555	345,33	13 04 27	568	331,71	17 03 06
500,01 - 1.000,00	19383	810,14	15 02 21	7626	808,08	16 03 07	3341	806,37	13 01 05	8416	813,51	15 01 23
1.000,01 - 1.500,00	84949	1.248,08	17 02 01	43529	1.251,51	17 06 27	11443	1.286,79	14 06 05	29977	1.228,34	17 07 11
1.500,01 - 2.000,00	128905	1.763,15	24 02 18	75975	1.768,75	24 05 15	24238	1.767,00	20 00 13	28692	1.745,06	27 01 17
2.000,01 - 2.500,00	188159	2.247,73	28 06 02	116806	2.250,89	29 06 05	26144	2.236,40	23 05 21	45209	2.246,13	28 09 26
2.500,01 - 3.000,00	135026	2.732,97	33 01 11	94522	2.736,30	34 00 05	13146	2.718,50	25 11 27	27358	2.728,40	33 05 06
3.000,01 - 3.500,00	131967	3.207,92	34 06 06	104057	3.207,73	35 02 18	10646	3.178,14	25 08 13	17264	3.227,41	35 08 09
3.500,01 - 4.000,00	81403	3.737,86	36 04 01	68468	3.739,50	36 08 19	3516	3.721,74	28 04 08	9419	3.732,00	36 05 02
4.000,01 - 4.500,00	64539	4.237,00	37 07 29	56353	4.238,27	37 11 25	1654	4.219,64	29 05 23	6532	4.230,47	36 08 27
4.500,01 - 5.000,00	42736	4.731,16	38 08 14	38661	4.731,32	38 11 27	687	4.722,44	29 08 00	3388	4.731,09	37 02 09
5.000,01 - 6.000,00	44098	5.425,48	38 09 11	39841	5.424,79	39 00 07	637	5.427,50	29 03 18	3620	5.432,67	37 07 22
6.000,01 - 7.000,00	20678	6.408,04	38 07 09	18810	6.411,85	38 09 02	265	6.410,24	28 08 14	1603	6.362,99	38 06 18
7.000,01 - 8.000,00	7957	7.430,58	38 10 13	7492	7.431,76	38 10 08	87	7.379,86	29 07 01	378	7.419,02	41 03 17
veće od - 8.000,00	9146	9.424,58	40 06 27	8899	9.430,13	40 07 10	48	9.040,45	29 00 07	199	9.269,12	41 10 21
UKUPNO	961915	2.975,60	30 08 14	681885	3.233,31	32 06 18	97407	2.241,79	21 11 24	182623	2.404,75	28 05 03

U broj korisnika mirovina nisu uključeni korisnici mirovina DVO, ZOHBDR i HVO.

KORISNICI MIROVINA PREMA SVOTAMA MIROVINA KOJI SU PRAVO NA MIROVINU OSTVARILI PREMA ZAKONU O MIROVINSKOM OSIGURANJU **BEZ MEĐUNARODNIH UGOVORA**



KORISNICI MIROVINA PREMA VRSTAMA I SVOTAMA MIROVINA KOJI SU PRAVO NA MIROVINU OSTVARILI do 31. prosinca 1998.

BEZ MEĐUNARODNIH UGOVORA

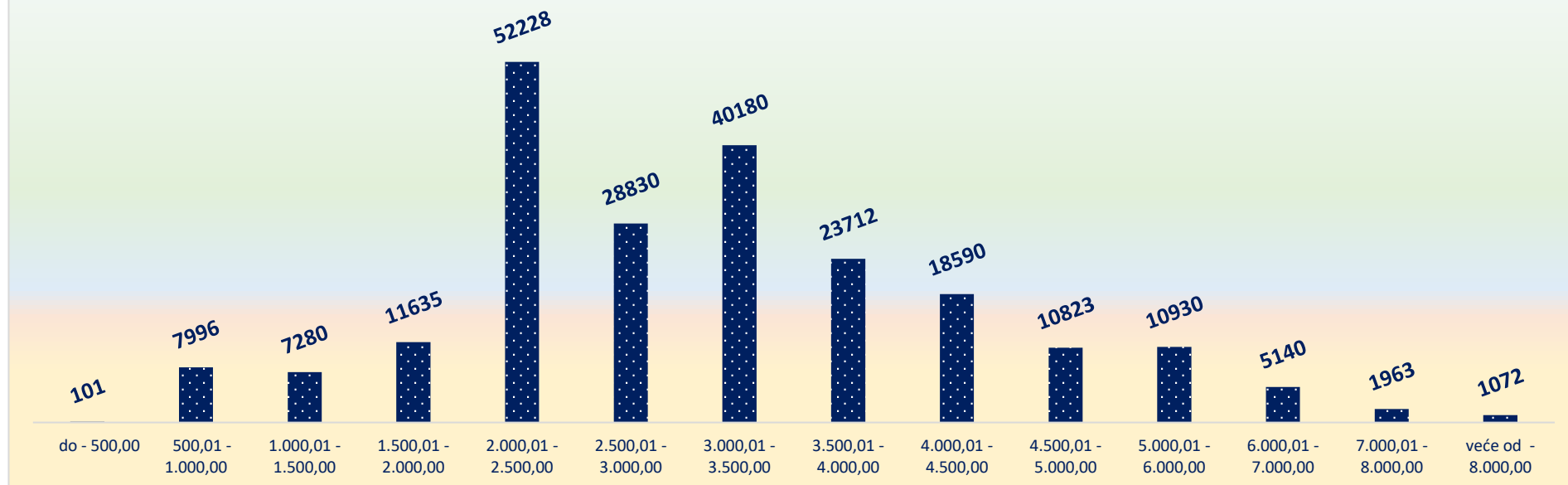
za listopad 2021. (isplata u studenome 2021.)

Svote mirovina	Ukupno			Starosna mirovina			Invalidska mirovina			Obiteljska mirovina		
	Broj korisnika	Prosječna mirovina	Prosječan staž	Broj korisnika	Prosječna mirovina	Prosječan staž	Broj korisnika	Prosječna mirovina	Prosječan staž	Broj korisnika	Prosječna mirovina	Prosječan staž
do - 500,00	101	390,81	13 07 11	28	304,48	20 06 26	1	395,50	02 09 12	72	424,32	11 00 18
500,01 - 1.000,00	7996	794,21	15 00 08	5670	794,38	16 03 20	151	810,15	10 00 29	2175	792,65	12 00 09
1.000,01 - 1.500,00	7280	1.261,03	16 09 04	3439	1.254,43	18 03 05	279	1.292,94	10 08 00	3562	1.264,90	15 09 11
1.500,01 - 2.000,00	11635	1.770,33	21 04 11	6560	1.778,55	21 05 04	558	1.766,23	13 10 13	4517	1.758,90	22 02 11
2.000,01 - 2.500,00	52228	2.273,49	23 08 08	32952	2.278,84	24 02 25	2966	2.264,73	13 03 02	16310	2.264,26	24 05 16
2.500,01 - 3.000,00	28830	2.739,34	29 02 04	20919	2.742,24	29 03 24	1164	2.759,02	21 06 06	6747	2.726,97	30 00 14
3.000,01 - 3.500,00	40180	3.187,46	32 08 27	34808	3.183,77	33 03 16	1816	3.168,75	20 09 06	3556	3.233,17	32 08 12
3.500,01 - 4.000,00	23712	3.739,21	33 02 02	21073	3.739,53	33 05 07	843	3.731,49	24 02 21	1796	3.739,11	33 04 29
4.000,01 - 4.500,00	18590	4.234,89	34 03 15	16613	4.234,56	34 05 29	553	4.241,47	25 11 02	1424	4.236,23	34 02 05
4.500,01 - 5.000,00	10823	4.727,20	34 09 24	9951	4.727,42	34 11 28	255	4.716,57	26 07 09	617	4.728,01	34 11 13
5.000,01 - 6.000,00	10930	5.423,96	34 08 13	10114	5.424,65	34 09 14	209	5.408,10	25 11 01	607	5.417,84	36 01 03
6.000,01 - 7.000,00	5140	6.406,25	34 08 28	4842	6.410,18	34 09 25	97	6.429,05	27 05 14	201	6.300,67	36 05 11
7.000,01 - 8.000,00	1963	7.389,04	35 02 23	1915	7.388,22	35 03 28	34	7.446,07	28 08 27	14	7.362,68	37 09 27
veće od - 8.000,00	1072	8.598,27	35 11 28	1046	8.594,01	36 01 07	23	8.760,68	28 09 04	3	8.840,39	49 00 26
UKUPNO	220480	3.158,75	28 09 07	169930	3.348,48	30 01 05	8949	2.911,46	18 00 25	41601	2.436,98	25 04 16

U broj korisnika mirovina nisu uključeni korisnici mirovina DVO, ZOHBDR i HVO.

KORISNICI MIROVINA PREMA SVOTAMA MIROVINA KOJI SU PRAVO NA MIROVINU OSTVARILI do 31. prosinca 1998.

BEZ MEĐUNARODNIH UGOVORA



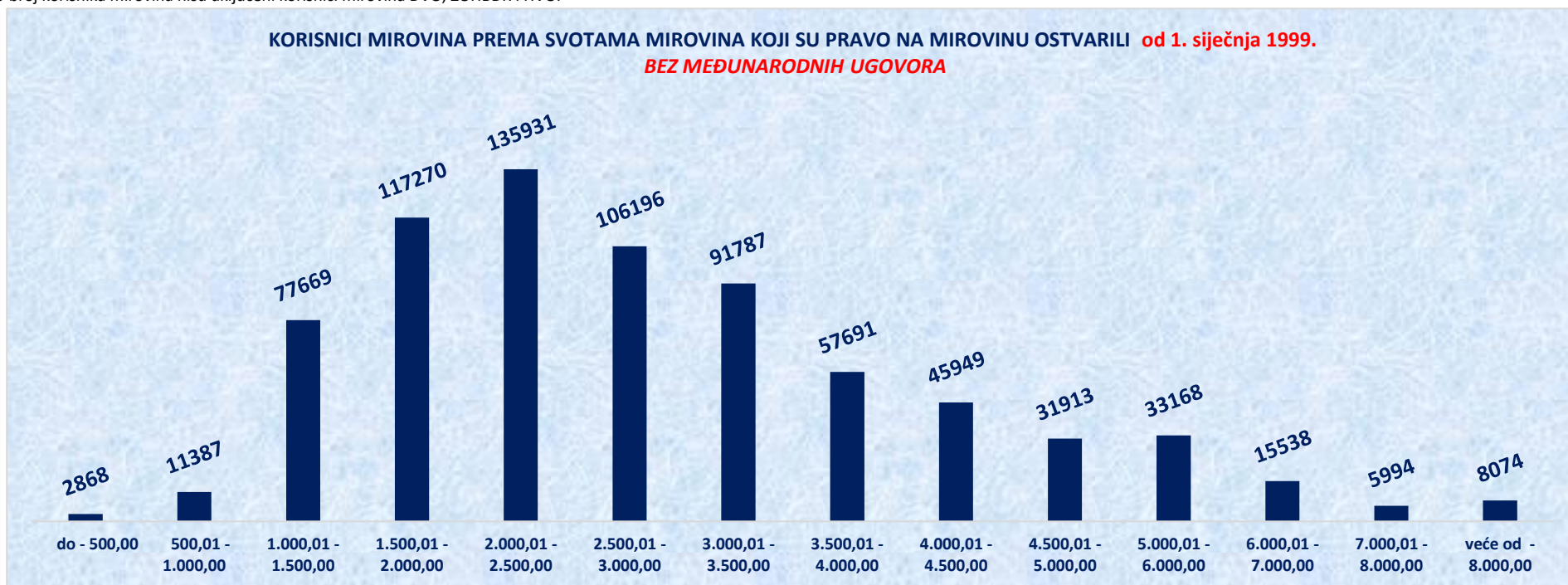
**KORISNICI MIROVINA PREMA VRSTAMA I SVOTAMA MIROVINA KOJI SU PRAVO NA MIROVINU OSTVARILI od 1. siječnja 1999.
BEZ MEĐUNARODNIH UGOVORA**

za listopad 2021. (isplata u studenome 2021.)

Svote mirovina	Ukupno			Starosna mirovina			Invalidska mirovina			Obiteljska mirovina		
	Broj korisnika	Prosječna mirovina	Prosječan staž	Broj korisnika	Prosječna mirovina	Prosječan staž	Broj korisnika	Prosječna mirovina	Prosječan staž	Broj korisnika	Prosječna mirovina	Prosječan staž
do - 500,00	2868	328,37	15 00 01	818	302,34	16 01 21	1554	345,30	13 04 29	496	318,26	18 02 03
500,01 - 1.000,00	11387	821,33	15 04 13	1956	847,81	16 01 24	3190	806,19	13 02 26	6241	820,77	16 02 28
1.000,01 - 1.500,00	77669	1.246,87	17 02 15	40090	1.251,26	17 06 05	11164	1.286,63	14 07 10	26415	1.223,41	17 10 11
1.500,01 - 2.000,00	117270	1.762,43	24 06 02	69415	1.767,82	24 09 00	23680	1.767,01	20 02 06	24175	1.742,47	28 00 20
2.000,01 - 2.500,00	135931	2.237,84	30 04 11	83854	2.239,91	31 07 07	23178	2.232,77	24 09 14	28899	2.235,89	31 03 14
2.500,01 - 3.000,00	106196	2.731,24	34 02 03	73603	2.734,61	35 04 10	11982	2.714,57	26 04 21	20611	2.728,87	34 06 01
3.000,01 - 3.500,00	91787	3.216,88	35 03 14	69249	3.219,78	36 02 05	8830	3.180,07	26 07 07	13708	3.225,92	36 05 08
3.500,01 - 4.000,00	57691	3.737,31	37 07 11	47395	3.739,49	38 01 24	2673	3.718,66	29 04 10	7623	3.730,33	37 01 12
4.000,01 - 4.500,00	45949	4.237,86	39 00 02	39740	4.239,82	39 05 01	1101	4.208,68	30 08 17	5108	4.228,86	37 05 08
4.500,01 - 5.000,00	31913	4.732,50	40 00 04	28710	4.732,67	40 04 07	432	4.725,91	31 02 19	2771	4.731,78	37 08 13
5.000,01 - 6.000,00	33168	5.425,98	40 01 08	29727	5.424,84	40 05 16	428	5.436,97	30 10 01	3013	5.435,66	37 11 17
6.000,01 - 7.000,00	15538	6.408,63	39 10 23	13968	6.412,43	40 01 11	168	6.399,38	29 05 03	1402	6.371,93	38 10 09
7.000,01 - 8.000,00	5994	7.444,19	40 00 18	5577	7.446,70	40 00 20	53	7.337,39	30 01 13	364	7.421,19	41 05 06
veće od - 8.000,00	8074	9.534,29	41 02 06	7853	9.541,50	41 02 15	25	9.297,83	29 03 07	196	9.275,68	41 09 10
UKUPNO	741435	2.921,14	31 03 09	511955	3.195,09	33 04 10	88458	2.174,04	22 04 02	141022	2.395,24	29 03 24

U broj korisnika mirovina nisu uključeni korisnici mirovina DVO, ZOHBDR i HVO.

**KORISNICI MIROVINA PREMA SVOTAMA MIROVINA KOJI SU PRAVO NA MIROVINU OSTVARILI od 1. siječnja 1999.
BEZ MEĐUNARODNIH UGOVORA**



KORISNICI KOJIMA SU MIROVINE PRIZNATE I / ILI ODREĐENE PREMA POSEBNIM PROPISIMA

za listopad 2021. (isplata u studenome 2021.)

Red. br.	Kategorije korisnika mirovina	Broj korisnika	Prosječna mirovina	Prosječan staž
0	1	2	3	4
1.	Radnici na poslovima ovlaštenih službenih osoba u tijelima unutarnjih poslova i pravosuđa, kao i na poslovima razminiranja: a) radnici na poslovima ovlaštenih službenih osoba u tijelima unutarnjih poslova i pravosuđa, kojima je pravo na mirovinu priznato prema propisima koji su bili na snazi do stupanja na snagu Zakona o pravima iz mirovinskog osiguranja DVO, PS i OSO b) radnici na poslovima policijskih službenika, ovlaštenih službenih osoba pravosuđa i službene osobe s posebnim dužnostima i ovlastima u sigurnosno obavještajnom sustavu RH koji su pravo na mirovinu ostvarili prema Zakonu o pravima DVO, PS i OSO c) radnici na poslovima razminiranja	7825 8974 620	4.595,36 4.499,71 4.323,31	32 00 00 35 05 03 31 00 01
2.	Korisnici koji pravo na mirovinu ostvaruju prema Zakonu o vatrogastvu (NN 125/19)*	178	5.313,55	-
3.	Djelatne vojne osobe - DVO	15889	4.083,94	30 11 07
4.	Pripadnici Hrvatske domovinske vojske od 1941. do 1945. godine	2814	2.632,36	33 04 08
5.	Bivši politički zatvorenici	2438	4.128,20	33 02 26
6.	Hrvatski branitelji iz Domovinskog rata - ZOHBDR	70802	6.167,41	18 07 22
7.	Mirovine priznate prema općim propisima, a određene prema ZOHBDR - u iz 2017. (čl. 27., 35., 48. i 49. stavak 2.)	50589	2.959,07	29 05 18
8.	Pripadnici bivše Jugoslavenske narodne armije - JNA	4488	3.418,10	-
9.	Pripadnici bivše Jugoslavenske narodne armije - JNA - čl. 185 ZOMO	159	3.434,60	38 03 28
10.	Sudionici Narodnooslobodilačkog rata - NOR	6974	3.050,71	29 06 11
11.	Zastupnici u Hrvatskom saboru, članovi Vlade, suci Ustavnog suda i glavni državni revizor	684	10.554,47	32 11 11
12.	Članovi Izvršnog vijeća Sabora, Saveznog izvršnog vijeća i administrativno umirovljeni javni službenici	77	3.582,02	29 00 17
13.	Bivši službenici u saveznim tijelima bivše SFRJ - članak 38. ZOMO	27	3.910,78	-
14.	Redoviti članovi Hrvatske akademije znanosti i umjetnosti - HAZU	130	9.479,20	41 09 23
15.	Radnici u Istarskim ugljenokopima "Tupljak" d.d. Labin	246	4.115,87	29 08 11
16.	Radnici profesionalno izloženi azbestu	852	3.342,01	27 09 09
17.	Osiguranici - članovi posade broda u međunarodnoj plovidbi i nacionalnoj plovidbi - članak 129. a stavak 2. Pomorskog zakonika	200	2.200,41	28 11 07
18.	Pripadnici Hrvatskog vijeća obrane - HVO	6780	3.482,47	06 09 18
UKUPNO		180746	-	-

* Od lipnja 2020. u primjeni je Zakon o vatrogastvu (NN 125/19).

KORISNICI KOJIMA SU MIROVINE PRIZNATE I / ILI ODREĐENE PREMA POSEBNIM PROPISIMA

