

**PREGLED OSNOVNIH PODATAKA O STANJU U SUSTAVU MIROVINSKOG OSIGURANJA za studeni 2021. (isplata u prosincu 2021.)**

Vrste mirovina	Broj korisnika	Prosječna netomirovina	Prosječan mirovinski staž (gg mm dd)	Prosječna dob (gg mm)	Bez međunarodnih ugovora					
					Broj korisnika	Prosječna netomirovina	Prosječan mirovinski staž (gg mm dd)	Prosječna dob (gg mm)	Udio netomirovine u netoplaći RH	Udio korisnika u ukupnom broju korisnika mirovine prema Zakonu o mirovinskom osiguranju

**Korisnici mirovina koji su pravo na mirovinu ostvarili prema Zakonu o mirovinskom osiguranju**

Starosna	495597	2.850,57	31 08 13	74 11	404166	3.309,27	31 07 29	74 11	46,35	42,09
Starosna mirovina za dugogodišnjeg osiguranika - čl. 35.	42399	3.773,50	42 06 11	65 09	37251	3.969,90	42 06 09	65 08	55,60	3,88
Starosna mirovina prevedena iz invalidske	80437	2.512,86	24 09 17	74 02	69527	2.829,22	24 06 05	73 11	39,62	7,24
<b>Ukupno starosna</b>	<b>618433</b>	<b>2.869,92</b>	<b>31 06 15</b>	<b>74 03</b>	<b>510944</b>	<b>3.292,11</b>	<b>31 05 21</b>	<b>74 01</b>	<b>46,11</b>	<b>53,20</b>
Prijevremena starosna mirovina	206047	2.750,05	36 00 05	68 04	169823	3.058,66	35 10 01	67 11	42,84	17,68
Prijevremena starosna mirovina zbog stečaja poslodavca - čl. 36.	358	3.017,29	35 07 13	63 04	350	3.028,66	35 07 14	63 03	42,42	0,04
<b>Sveukupno starosna</b>	<b>824838</b>	<b>2.840,04</b>	<b>32 07 29</b>	<b>72 09</b>	<b>681117</b>	<b>3.233,77</b>	<b>32 06 23</b>	<b>72 07</b>	<b>45,29</b>	<b>70,93</b>
Invalidska	102504	2.145,79	21 10 23	62 04	96835	2.241,95	21 11 22	62 02	31,40	10,08
Obiteljska	214153	2.142,86	28 06 06	72 10	182380	2.404,78	28 05 00	72 08	33,68	18,99
<b>UKUPNO</b>	<b>1141495</b>	<b>2.646,90</b>	<b>30 11 05</b>	<b>71 10</b>	<b>960332</b>	<b>2.976,32</b>	<b>30 08 19</b>	<b>71 06</b>	<b>41,69</b>	
Prosječna starosna mirovina prema ZOMO s mirovinskim stažem od 40 i više godina	107212	4.075,20	42 08 25	74 06	84764	4.891,70	42 09 06	74 00	68,51	
Prosječna ukupna mirovina prema ZOMO s mirovinskim stažem od 40 i više godina	211239	3.704,58	42 03 16	72 06	170594	4.309,43	42 03 26	72 02	60,36	17,76
Korisnici najniže mirovine kojima je mirovina određena prema ZOMO	275250	1.790,37	27 04 10	-	236225	1.957,65	27 00 29	-	27,42	24,60
Korisnici najviše mirovine kojima je mirovina određena prema Zakonu o najvisoj mirovini	1750	7.508,41	37 06 22	-	1610	7.854,04	37 08 02	-	110,00	0,17

U broj korisnika mirovina nisu uključeni korisnici mirovina DVO, ZOHBDR i HVO.

Vrste mirovina	Broj korisnika	Prosječna netomirovina	Prosječan mirovinski staž (gg mm dd)	Prosječna dob (gg mm)	Bez međunarodnih ugovora					
					Broj korisnika	Prosječna netomirovina	Prosječan mirovinski staž (gg mm dd)	Prosječna dob (gg mm)	Udio netomirovine u netoplaći RH	Udio NOVIH korisnika u ukupnom broju NOVIH korisnika mirovine prema Zakonu o mirovinskom osiguranju

**Korisnici koji su pravo na mirovinu PRVI PUT ostvarili u 2021. godini prema Zakonu o mirovinskom osiguranju - NOVI KORISNICI**

Starosna	21433	2.660,57	31 04 02	64 04	16516	3.230,00	32 01 26	64 01	45,24	43,51
Starosna mirovina za dugogodišnjeg osiguranika - čl. 35.	5238	3.534,82	42 02 11	61 08	4712	3.690,06	42 02 02	61 07	51,68	12,41
<b>Ukupno starosna</b>	<b>26671</b>	<b>2.832,26</b>	<b>33 05 10</b>	<b>63 10</b>	<b>21228</b>	<b>3.332,12</b>	<b>34 04 06</b>	<b>63 07</b>	<b>46,67</b>	<b>55,92</b>
Prijevremena starosna mirovina	6673	2.864,30	37 02 28	60 01	5847	3.084,77	37 01 19	59 11	43,20	15,40
Prijevremena starosna mirovina zbog stečaja poslodavca - čl. 36.	18	3.257,89	37 00 29	59 02	18	3.257,89	37 00 29	59 02	45,63	0,05
<b>Sveukupno starosna</b>	<b>33362</b>	<b>2.838,90</b>	<b>34 02 14</b>	<b>63 01</b>	<b>27093</b>	<b>3.278,69</b>	<b>34 11 17</b>	<b>62 09</b>	<b>45,92</b>	<b>71,37</b>
Invalidska	2077	2.077,24	24 09 11	54 05	1852	2.259,45	25 00 00	54 00	31,64	4,88
Obiteljska	11076	2.237,10	30 03 19	63 09	9015	2.594,38	30 05 02	62 10	36,34	23,75
<b>UKUPNO</b>	<b>46515</b>	<b>2.661,59</b>	<b>32 10 10</b>	<b>62 10</b>	<b>37960</b>	<b>3.066,45</b>	<b>33 04 21</b>	<b>62 04</b>	<b>42,95</b>	

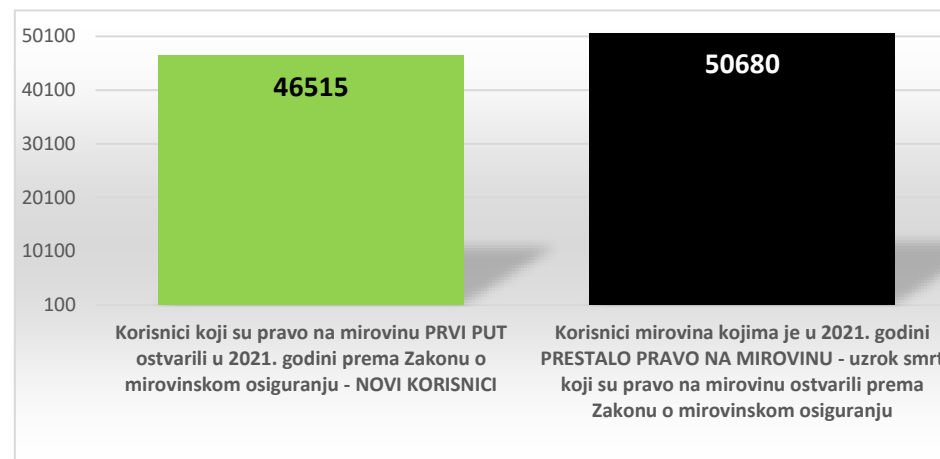
U broj korisnika mirovina nisu uključeni korisnici mirovina koji su prvi put ostvarili pravo na mirovinu, a određen im je predujam (akontacija), kao niti korisnici mirovina DVO, ZOHBDR i HVO. "Prvi puta" definira pojam prvog ulaska u sustav isplate redovne mirovine.

Vrste mirovina	Broj korisnika	Prosječna netomirovina	Prosječno korištenje prava na mirovinu (gg mm)
----------------	----------------	------------------------	--

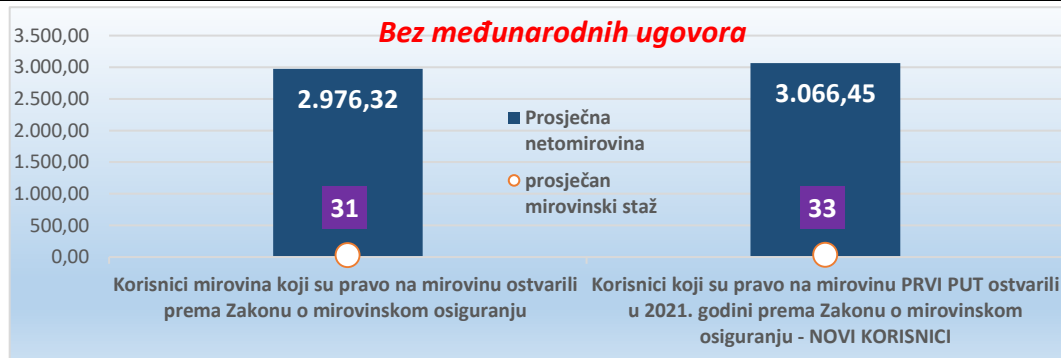
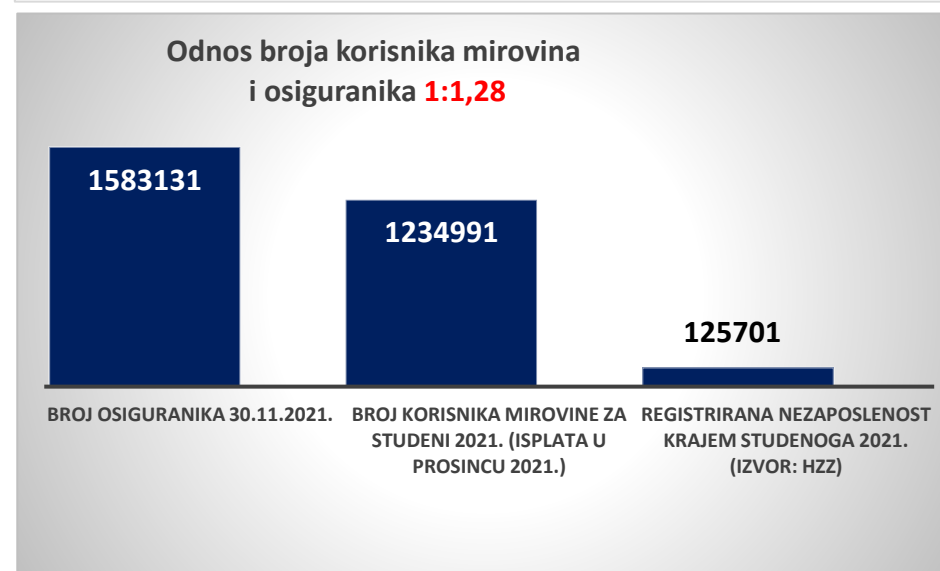
Korisnici mirovina kojima je u 2021. godini **PRESTALO PRAVO NA MIROVINU - uzrok smrt** koji su pravo na mirovinu ostvarili prema Zakonu o mirovinskom osiguranju

Starosna	33673	2.590,47	21 03
Invalidska	4719	2.302,40	19 05
Obiteljska	12288	2.219,93	18 03
<b>UKUPNO</b>	<b>50680</b>	<b>2.473,80</b>	<b>-</b>

U broj korisnika mirovina nisu uključeni korisnici mirovina DVO, ZOHBDR i HVO.



Broj osiguranika 30.11.2021.	1583131
Broj korisnika mirovine za studeni 2021. (isplata u prosincu 2021.)	1234991
Odnos broja korisnika mirovina i osiguranika	1:1,28
Broj korisnika doplatka za djecu za studeni 2021. (isplata u prosincu 2021.)	138436
Broj djece za koju je isplaćen doplatka za djecu za studeni 2021. (isplata u prosincu 2021.)	268436
Broj korisnika nacionalne naknade za studeni 2021. (isplata u prosincu 2021.)	5658
Registrirana nezaposlenost krajem studenoga 2021. (izvor: HZZ)	125701
Prosječna netoplaća u RH za listopad 2021. (izvor: DZS)	7.140
Aktualna vrijednost mirovine (AVM) 01.07.2021.	71,53
Ukupni rashodi za mirovine u 2021. - u milijardama kuna (plan)	42,63
Ukupni rashodi za 2021. uključujući sredstva doplatka za djecu - u milijardama kuna (plan)	44,23



KORISNICI MIROVINA PREMA VRSTAMA I SVOTAMA MIROVINA KOJI SU PRAVO NA MIROVINU OSTVARILI PREMA ZAKONU O MIROVINSKOM OSIGURANJU

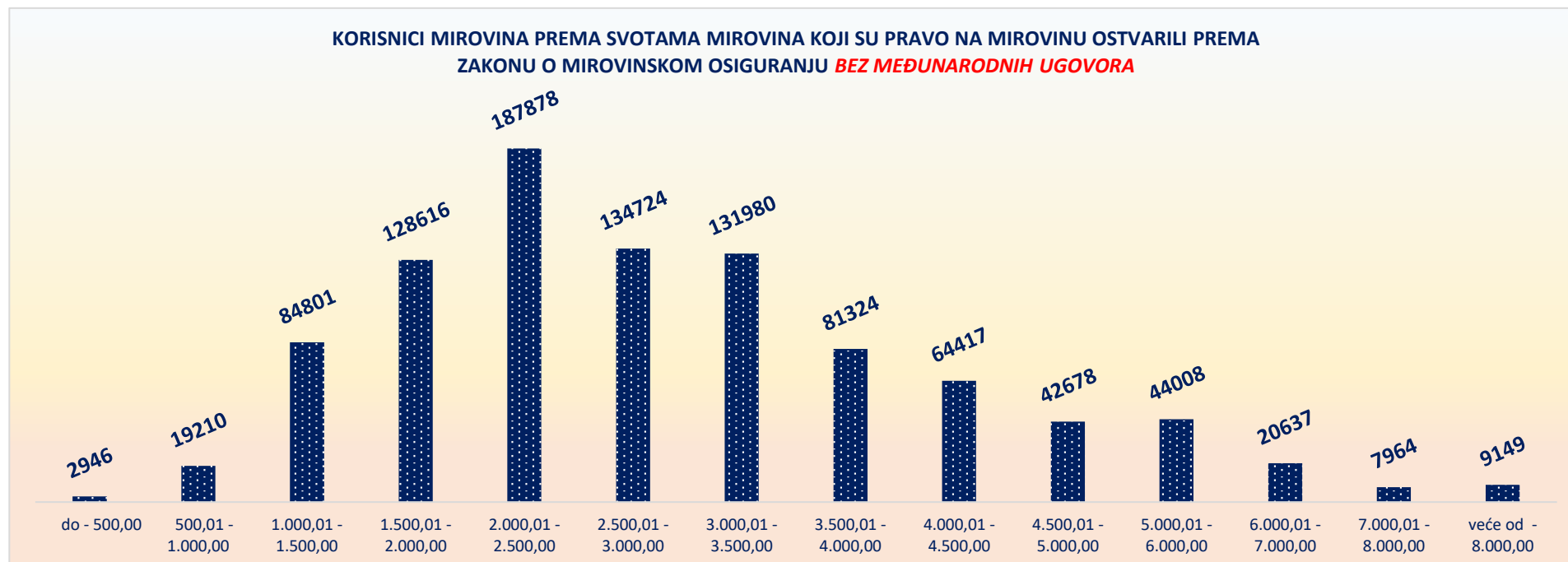
**BEZ MEĐUNARODNIH UGOVORA**

za studeni 2021. (isplata u prosincu 2021.)

Svote mirovina	Ukupno			Starosna mirovina			Invalidska mirovina			Obiteljska mirovina		
	Broj korisnika	Prosječna mirovina	Prosječan staž	Broj korisnika	Prosječna mirovina	Prosječan staž	Broj korisnika	Prosječna mirovina	Prosječan staž	Broj korisnika	Prosječna mirovina	Prosječan staž
do - 500,00	2946	330,00	14 11 18	843	302,53	16 03 18	1536	344,59	13 04 22	567	331,32	17 03 20
500,01 - 1.000,00	19210	810,55	15 02 12	7506	808,39	16 02 29	3310	806,59	13 00 09	8394	814,04	15 01 22
1.000,01 - 1.500,00	84801	1.248,11	17 01 23	43484	1.251,57	17 06 19	11370	1.286,96	14 06 00	29947	1.228,34	17 07 01
1.500,01 - 2.000,00	128616	1.763,18	24 02 17	75792	1.768,88	24 05 11	24135	1.766,94	20 00 11	28689	1.744,94	27 01 13
2.000,01 - 2.500,00	187878	2.247,63	28 06 08	116760	2.250,87	29 06 13	25979	2.236,28	23 05 18	45139	2.245,80	28 09 26
2.500,01 - 3.000,00	134724	2.733,00	33 01 18	94411	2.736,33	34 00 11	13047	2.718,73	26 00 01	27266	2.728,33	33 05 07
3.000,01 - 3.500,00	131980	3.207,76	34 06 08	104121	3.207,57	35 02 18	10614	3.177,84	25 08 12	17245	3.227,35	35 08 08
3.500,01 - 4.000,00	81324	3.737,85	36 04 07	68402	3.739,52	36 08 25	3486	3.721,25	28 04 10	9436	3.731,91	36 04 27
4.000,01 - 4.500,00	64417	4.236,97	37 08 04	56261	4.238,22	38 00 00	1648	4.220,16	29 05 15	6508	4.230,40	36 09 01
4.500,01 - 5.000,00	42678	4.731,17	38 08 17	38600	4.731,33	39 00 02	684	4.722,56	29 07 26	3394	4.731,13	37 01 28
5.000,01 - 6.000,00	44008	5.425,54	38 09 16	39766	5.424,82	39 00 11	629	5.425,67	29 03 21	3613	5.433,47	37 07 26
6.000,01 - 7.000,00	20637	6.407,97	38 07 13	18771	6.411,80	38 09 05	263	6.409,77	28 08 18	1603	6.362,86	38 06 19
7.000,01 - 8.000,00	7964	7.430,47	38 10 14	7497	7.431,50	38 10 10	87	7.389,38	29 06 25	380	7.419,58	41 03 00
veće od - 8.000,00	9149	9.426,65	40 07 01	8903	9.432,17	40 07 13	47	9.062,38	28 11 29	199	9.265,56	41 10 17
<b>UKUPNO</b>	<b>960332</b>	<b>2.976,32</b>	<b>30 08 19</b>	<b>681117</b>	<b>3.233,77</b>	<b>32 06 23</b>	<b>96835</b>	<b>2.241,95</b>	<b>21 11 22</b>	<b>182380</b>	<b>2.404,78</b>	<b>28 05 00</b>

U broj korisnika mirovina nisu uključeni korisnici mirovina DVO, ZOHBDR i HVO.

KORISNICI MIROVINA PREMA SVOTAMA MIROVINA KOJI SU PRAVO NA MIROVINU OSTVARILI PREMA ZAKONU O MIROVINSKOM OSIGURANJU **BEZ MEĐUNARODNIH UGOVORA**



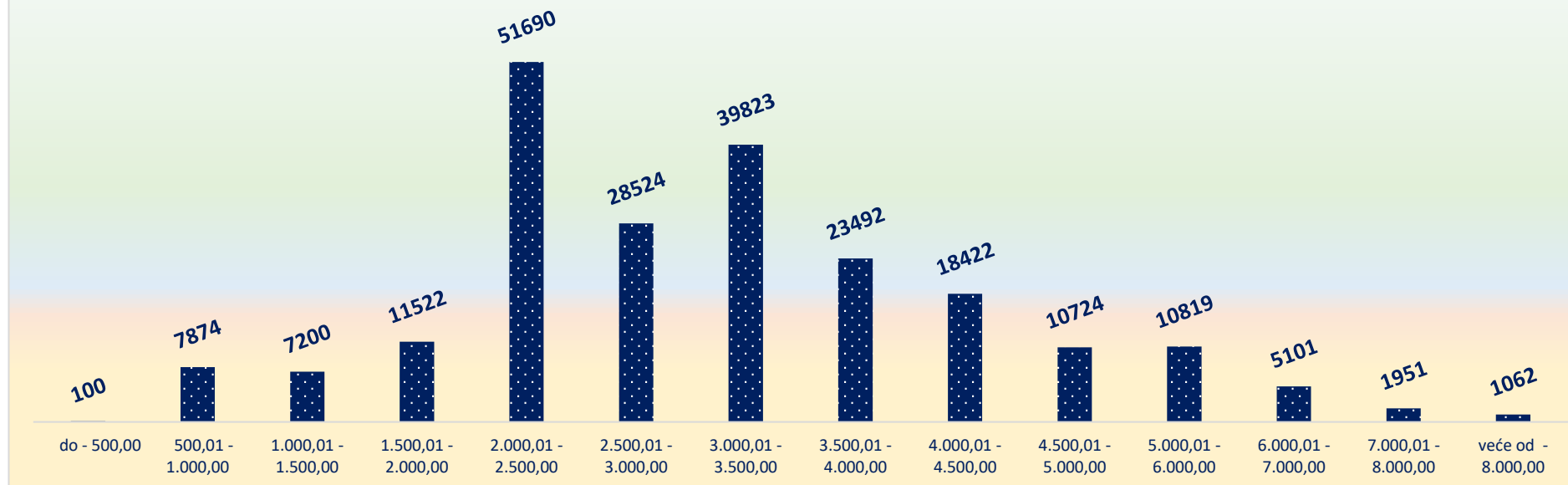
**KORISNICI MIROVINA PREMA VRSTAMA I SVOTAMA MIROVINA KOJI SU PRAVO NA MIROVINU OSTVARILI do 31. prosinca 1998.  
BEZ MEĐUNARODNIH UGOVORA**

za studeni 2021. (isplata u prosincu 2021.)

Svote mirovina	Ukupno			Starosna mirovina			Invalidska mirovina			Obiteljska mirovina		
	Broj korisnika	Prosječna mirovina	Prosječan staž	Broj korisnika	Prosječna mirovina	Prosječan staž	Broj korisnika	Prosječna mirovina	Prosječan staž	Broj korisnika	Prosječna mirovina	Prosječan staž
do - 500,00	100	390,27	13 08 10	28	304,48	20 06 26	1	395,50	02 09 12	71	424,04	11 01 16
500,01 - 1.000,00	7874	794,27	15 00 06	5570	794,42	16 03 20	147	809,38	10 01 14	2157	792,83	12 00 09
1.000,01 - 1.500,00	7200	1.261,07	16 08 27	3396	1.254,79	18 02 26	275	1.293,10	10 07 29	3529	1.264,62	15 09 06
1.500,01 - 2.000,00	11522	1.770,25	21 04 06	6493	1.778,68	21 04 29	546	1.766,28	13 09 25	4483	1.758,54	22 02 02
2.000,01 - 2.500,00	51690	2.273,33	23 08 03	32631	2.278,74	24 02 21	2928	2.264,72	13 02 17	16131	2.263,94	24 05 09
2.500,01 - 3.000,00	28524	2.739,26	29 01 28	20721	2.742,23	29 03 18	1144	2.758,76	21 06 04	6659	2.726,65	30 00 08
3.000,01 - 3.500,00	39823	3.187,45	32 08 21	34511	3.183,81	33 03 11	1797	3.168,54	20 09 03	3515	3.232,86	32 07 25
3.500,01 - 4.000,00	23492	3.739,17	33 02 01	20883	3.739,51	33 05 05	828	3.730,33	24 02 23	1781	3.739,19	33 05 00
4.000,01 - 4.500,00	18422	4.234,78	34 03 10	16460	4.234,43	34 05 23	551	4.241,78	25 10 26	1411	4.236,19	34 02 08
4.500,01 - 5.000,00	10724	4.727,15	34 09 19	9858	4.727,40	34 11 23	254	4.716,62	26 07 05	612	4.727,49	34 11 11
5.000,01 - 6.000,00	10819	5.424,18	34 08 07	10017	5.424,90	34 09 07	204	5.403,64	25 10 25	598	5.419,07	36 01 04
6.000,01 - 7.000,00	5101	6.406,07	34 08 23	4806	6.410,03	34 09 20	96	6.427,82	27 05 29	199	6.300,07	36 05 16
7.000,01 - 8.000,00	1951	7.389,09	35 02 20	1904	7.388,11	35 03 25	33	7.456,52	28 07 21	14	7.362,68	37 09 27
veće od - 8.000,00	1062	8.599,21	35 11 25	1036	8.594,93	36 01 04	23	8.760,68	28 09 04	3	8.840,39	49 00 26
<b>UKUPNO</b>	<b>218304</b>	<b>3.159,83</b>	<b>28 09 04</b>	<b>168314</b>	<b>3.349,76</b>	<b>30 01 02</b>	<b>8827</b>	<b>2.912,80</b>	<b>18 00 19</b>	<b>41163</b>	<b>2.436,18</b>	<b>25 04 07</b>

U broj korisnika mirovina nisu uključeni korisnici mirovina DVO, ZOHBDR i HVO.

**KORISNICI MIROVINA PREMA SVOTAMA MIROVINA KOJI SU PRAVO NA MIROVINU OSTVARILI do 31. prosinca 1998.  
BEZ MEĐUNARODNIH UGOVORA**



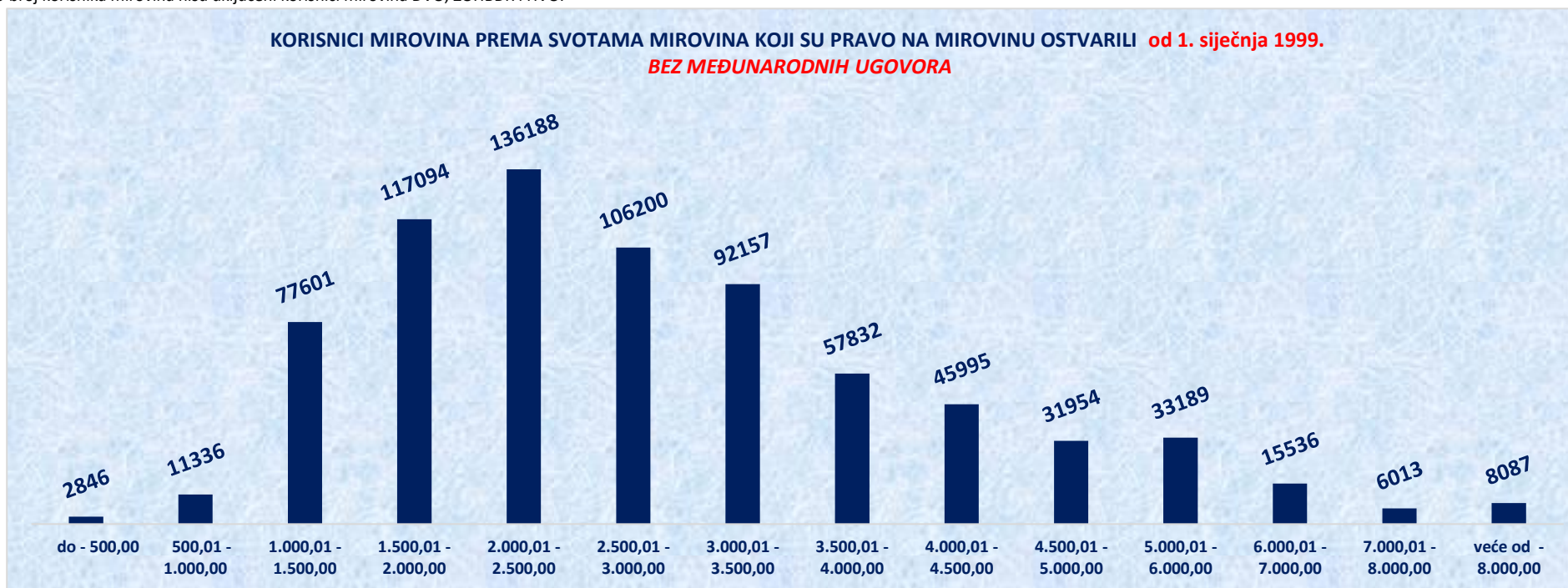
**KORISNICI MIROVINA PREMA VRSTAMA I SVOTAMA MIROVINA KOJI SU PRAVO NA MIROVINU OSTVARILI od 1. siječnja 1999.  
BEZ MEĐUNARODNIH UGOVORA**

za studeni 2021. (isplata u prosincu 2021.)

Svote mirovina	Ukupno			Starosna mirovina			Invalidska mirovina			Obiteljska mirovina		
	Broj korisnika	Prosječna mirovina	Prosječan staž	Broj korisnika	Prosječna mirovina	Prosječan staž	Broj korisnika	Prosječna mirovina	Prosječan staž	Broj korisnika	Prosječna mirovina	Prosječan staž
do - 500,00	2846	327,88	15 00 04	815	302,47	16 01 22	1535	344,56	13 04 25	496	318,05	18 02 10
500,01 - 1.000,00	11336	821,86	15 03 29	1936	848,57	16 00 23	3163	806,46	13 01 28	6237	821,37	16 02 24
1.000,01 - 1.500,00	77601	1.246,91	17 02 07	40088	1.251,30	17 05 27	11095	1.286,81	14 07 05	26418	1.223,50	17 10 00
1.500,01 - 2.000,00	117094	1.762,48	24 06 00	69299	1.767,96	24 08 26	23589	1.766,96	20 02 04	24206	1.742,43	28 00 14
2.000,01 - 2.500,00	136188	2.237,88	30 04 14	84129	2.240,06	31 07 10	23051	2.232,67	24 09 09	29008	2.235,70	31 03 04
2.500,01 - 3.000,00	106200	2.731,33	34 02 09	73690	2.734,67	35 04 14	11903	2.714,88	26 04 23	20607	2.728,87	34 06 00
3.000,01 - 3.500,00	92157	3.216,54	35 03 14	69610	3.219,35	36 02 04	8817	3.179,73	26 07 03	13730	3.225,94	36 05 07
3.500,01 - 4.000,00	57832	3.737,32	37 07 14	47519	3.739,52	38 01 27	2658	3.718,42	29 04 06	7655	3.730,22	37 01 02
4.000,01 - 4.500,00	45995	4.237,84	39 00 00	39801	4.239,79	39 05 04	1097	4.209,30	30 08 08	5097	4.228,79	37 05 10
4.500,01 - 5.000,00	31954	4.732,52	40 00 01	28742	4.732,68	40 04 10	430	4.726,07	31 02 15	2782	4.731,93	37 07 27
5.000,01 - 6.000,00	33189	5.425,99	40 01 11	29749	5.424,79	40 05 18	425	5.436,25	30 10 00	3015	5.436,32	37 11 19
6.000,01 - 7.000,00	15536	6.408,59	39 10 25	13965	6.412,41	40 01 13	167	6.399,40	29 04 29	1404	6.371,76	38 10 09
7.000,01 - 8.000,00	6013	7.443,90	40 00 17	5593	7.446,27	40 00 20	54	7.348,35	30 01 17	366	7.421,76	41 04 19
veće od - 8.000,00	8087	9.535,31	41 02 08	7867	9.542,43	41 02 16	24	9.351,51	29 02 15	196	9.272,07	41 09 07
<b>UKUPNO</b>	<b>742028</b>	<b>2.922,33</b>	<b>31 03 13</b>	<b>512803</b>	<b>3.195,69</b>	<b>33 04 14</b>	<b>88008</b>	<b>2.174,66</b>	<b>22 03 29</b>	<b>141217</b>	<b>2.395,62</b>	<b>29 03 19</b>

U broj korisnika mirovina nisu uključeni korisnici mirovina DVO, ZOHBDR i HVO.

**KORISNICI MIROVINA PREMA SVOTAMA MIROVINA KOJI SU PRAVO NA MIROVINU OSTVARILI od 1. siječnja 1999.  
BEZ MEĐUNARODNIH UGOVORA**



KORISNICI KOJIMA SU MIROVINE PRIZNATE I / ILI ODREĐENE PREMA POSEBNIM PROPISIMA

za studeni 2021. (isplata u prosincu 2021.)

Red. br.	Kategorije korisnika mirovina	Broj korisnika	Prosječna mirovina	Prosječan staž
0	1	2	3	4
1.	Radnici na poslovima ovlaštenih službenih osoba u tijelima unutarnjih poslova i pravosuđa, kao i na poslovima razminiranja: a) radnici na poslovima ovlaštenih službenih osoba u tijelima unutarnjih poslova i pravosuđa, kojima je pravo na mirovinu priznato prema propisima koji su bili na snazi do stupanja na snagu Zakona o pravima iz mirovinskog osiguranja DVO, PS i OSO b) radnici na poslovima policijskih službenika, ovlaštenih službenih osoba pravosuđa i službene osobe s posebnim dužnostima i ovlastima u sigurnosno obavještajnom sustavu RH koji su pravo na mirovinu ostvarili prema Zakonu o pravima DVO, PS i OSO c) radnici na poslovima razminiranja	7768 8980 622	4.597,74 4.498,51 4.332,33	32 00 01 35 05 04 31 00 15
2.	Korisnici koji pravo na mirovinu ostvaruju prema Zakonu o vatrogastvu (NN 125/19)*	186	5.323,44	-
3.	Djelatne vojne osobe - DVO	15883	4.084,44	30 11 09
4.	Pripadnici Hrvatske domovinske vojske od 1941. do 1945. godine	2749	2.629,61	33 03 27
5.	Bivši politički zatvorenici	2420	4.132,07	33 02 26
6.	Hrvatski branitelji iz Domovinskog rata - ZOHBDR	70826	6.162,59	18 07 23
7.	Mirovine priznate prema općim propisima, a određene prema ZOHBDR - u iz 2017. (čl. 27., 35., 48. i 49. stavak 2.)	51053	2.960,99	29 05 29
8.	Pripadnici bivše Jugoslavenske narodne armije - JNA	4450	3.416,60	-
9.	Pripadnici bivše Jugoslavenske narodne armije - JNA - čl. 185 ZOMO	158	3.432,90	38 04 06
10.	Sudionici Narodnooslobodilačkog rata - NOR	6826	3.051,29	29 06 16
11.	Zastupnici u Hrvatskom saboru, članovi Vlade, suci Ustavnog suda i glavni državni revizor	684	10.544,23	32 11 02
12.	Članovi Izvršnog vijeća Sabora, Saveznog izvršnog vijeća i administrativno umirovljeni javni službenici	77	3.582,02	29 00 17
13.	Bivši službenici u saveznom tijelima bivše SFRJ - članak 38. ZOMO	27	3.910,78	-
14.	Redoviti članovi Hrvatske akademije znanosti i umjetnosti - HAZU	131	9.527,39	41 10 20
15.	Radnici u Istarskim ugljenokopima "Tupljak" d.d. Labin	246	4.115,87	29 08 11
16.	Radnici profesionalno izloženi azbestu	849	3.342,62	27 09 05
17.	Osiguranci - članovi posade broda u međunarodnoj plovidbi i nacionalnoj plovidbi - članak 129. a stavak 2. Pomorskog zakonika	200	2.190,31	28 10 08
18.	Pripadnici Hrvatskog vijeća obrane - HVO	6787	3.483,91	06 09 23
<b>UKUPNO</b>		<b>180922</b>	-	-

\* Od lipnja 2020. u primjeni je Zakon o vatrogastvu (NN 125/19).

KORISNICI KOJIMA SU MIROVINE PRIZNATE I / ILI ODREĐENE PREMA POSEBNIM PROPISIMA

