

PREGLED OSNOVNIH PODATAKA O STANJU U SUSTAVU MIROVINSKOG OSIGURANJA za prosinac 2021. (isplata u siječnju 2022.)

Vrste mirovina	Broj korisnika	Prosječna netomirovina	Prosječan mirovinski staž (gg mm dd)	Prosječna dob (gg mm)	Bez međunarodnih ugovora					
					Broj korisnika	Prosječna netomirovina	Prosječan mirovinski staž (gg mm dd)	Prosječna dob (gg mm)	Udio netomirovine u netoplaći RH	Udio korisnika u ukupnom broju korisnika mirovine prema Zakonu o mirovinskom osiguranju

Korisnici mirovina koji su pravo na mirovinu ostvarili prema Zakonu o mirovinskom osiguranju

Starosna	494300	2.849,66	31 08 11	75 00	402937	3.309,21	31 07 29	74 11	45,13	42,05
Starosna mirovina za dugogodišnjeg osiguranika - čl. 35.	42641	3.771,56	42 06 10	65 10	37456	3.968,65	42 06 07	65 08	54,12	3,91
Starosna mirovina prevedena iz invalidske	80015	2.514,41	24 09 15	74 02	69227	2.828,79	24 06 05	73 11	38,58	7,22
Ukupno starosna	616956	2.869,90	31 06 16	74 03	509620	3.292,42	31 05 25	74 01	44,90	53,19
Prijevremena starosna mirovina	205981	2.752,17	36 00 06	68 05	169823	3.060,09	35 10 02	67 11	41,73	17,72
Prijevremena starosna mirovina zbog stečaja poslodavca - čl. 36.	361	3.023,92	35 07 18	63 04	353	3.035,34	35 07 18	63 04	41,39	0,04
Sveukupno starosna	823298	2.840,51	32 08 01	72 09	679796	3.234,25	32 06 27	72 07	44,11	70,95
Invalidska	101888	2.146,18	21 10 22	62 04	96260	2.242,21	21 11 21	62 03	30,58	10,05
Obiteljska	213910	2.142,57	28 06 05	72 09	182135	2.404,82	28 05 00	72 07	32,79	19,01
UKUPNO	1139096	2.647,34	30 11 07	71 10	958191	2.976,93	30 08 23	71 06	40,60	
Prosječna starosna mirovina prema ZOMO s mirovinskim stažem od 40 i više godina	107021	4.079,33	42 09 00	74 06	84696	4.892,68	42 09 11	74 00	66,72	
Prosječna ukupna mirovina prema ZOMO s mirovinskim stažem od 40 i više godina	211341	3.706,03	42 03 18	72 06	170791	4.308,44	42 03 28	72 02	58,75	17,82
Korisnici najniže mirovine kojima je mirovina određena prema ZOMO	275564	1.790,88	27 04 14	-	236443	1.958,51	27 01 05	-	26,71	24,68
Korisnici najviše mirovine kojima je mirovina određena prema Zakonu o najvisoj mirovini	1751	7.499,23	37 06 16	-	1608	7.853,53	37 07 29	-	107,10	0,17

U broj korisnika mirovina nisu uključeni korisnici mirovina DVO, ZOHBDR i HVO.

Vrste mirovina	Broj korisnika	Prosječna netomirovina	Prosječan mirovinski staž (gg mm dd)	Prosječna dob (gg mm)	Bez međunarodnih ugovora					
					Broj korisnika	Prosječna netomirovina	Prosječan mirovinski staž (gg mm dd)	Prosječna dob (gg mm)	Udio netomirovine u netoplaći RH	Udio NOVIH korisnika u ukupnom broju NOVIH korisnika mirovine prema Zakonu o mirovinskom osiguranju

Korisnici koji su pravo na mirovinu PRVI PUT ostvarili u 2021. godini prema Zakonu o mirovinskom osiguranju - NOVI KORISNICI

Starosna	23651	2.634,80	31 02 06	64 04	18135	3.209,28	31 11 27	64 01	43,76	43,17
Starosna mirovina za dugogodišnjeg osiguranika - čl. 35.	5568	3.533,72	42 02 01	61 08	5001	3.691,96	42 01 22	61 07	50,35	11,90
Ukupno starosna	29219	2.806,10	33 03 05	63 10	23136	3.313,61	34 01 29	63 07	45,19	55,07
Prijevremena starosna mirovina	7555	2.852,67	37 02 28	60 00	6602	3.076,33	37 01 19	59 11	41,95	15,72
Prijevremena starosna mirovina zbog stečaja poslodavca - čl. 36.	23	3.419,18	36 11 01	59 03	23	3.419,18	36 11 01	59 03	46,63	0,05
Sveukupno starosna	36797	2.816,04	34 01 00	63 00	29761	3.261,06	34 10 01	62 09	44,47	70,84
Invalidska	2319	2.079,34	24 09 14	54 04	2066	2.262,43	25 00 02	54 00	30,85	4,92
Obiteljska	12467	2.237,70	30 03 09	63 07	10182	2.589,32	30 05 02	62 07	35,31	24,24
UKUPNO	51583	2.643,14	32 09 01	62 09	42009	3.049,13	33 03 09	62 03	41,58	

U broj korisnika mirovina nisu uključeni korisnici mirovina koji su prvi put ostvarili pravo na mirovinu, a određen im je predujam (akontacija), kao niti korisnici mirovina DVO, ZOHBDR i HVO. "Prvi puta" definira pojam prvog ulaska u sustav isplate redovne mirovine.

Vrste mirovina	Broj korisnika	Prosječna netomirovina	Prosječno korištenje prava na mirovinu (gg mm)
----------------	----------------	------------------------	--

Korisnici mirovina kojima je u 2021. godini **PRESTALO PRAVO NA MIROVINU - uzrok smrt** koji su pravo na mirovinu ostvarili prema Zakonu o mirovinskom osiguranju

Starosna	40373	2.580,45	21 03
Invalidska	5706	2.293,90	19 06
Obiteljska	14736	2.211,41	18 03
UKUPNO	60815	2.464,14	-

U broj korisnika mirovina nisu uključeni korisnici mirovina DVO, ZOHBDR i HVO.

Broj osiguranika 31.12.2021.	1571672
Broj korisnika mirovine za prosinac 2021. (isplata u siječnju 2022.)	1232601
Odnos broja korisnika mirovina i osiguranika	1:1,28
Broj korisnika doplatka za djecu za prosinac 2021. (isplata u siječnju 2022.)	138981
Broj djece za koju je isplaćen doplatka za djecu za prosinac 2021. (isplata u siječnju 2022.)	269681
Broj korisnika nacionalne naknade za prosinac 2021. (isplata u siječnju 2022.)	5696
Registrirana nezaposlenost krajem prosinca 2021. (izvor: HZZ)	125715
Prosječna netoplaća u RH za studeni 2021. (izvor: DZS)	7.333
Aktualna vrijednost mirovine (AVM) 01.07.2021.	71,53
Ukupni rashodi za mirovine u 2021. - u milijardama kuna (plan)	42,63
Ukupni rashodi za 2021. uključujući sredstva doplatka za djecu - u milijardama kuna (plan)	44,23



KORISNICI MIROVINA PREMA VRSTAMA I SVOTAMA MIROVINA KOJI SU PRAVO NA MIROVINU OSTVARILI PREMA ZAKONU O MIROVINSKOM OSIGURANJU

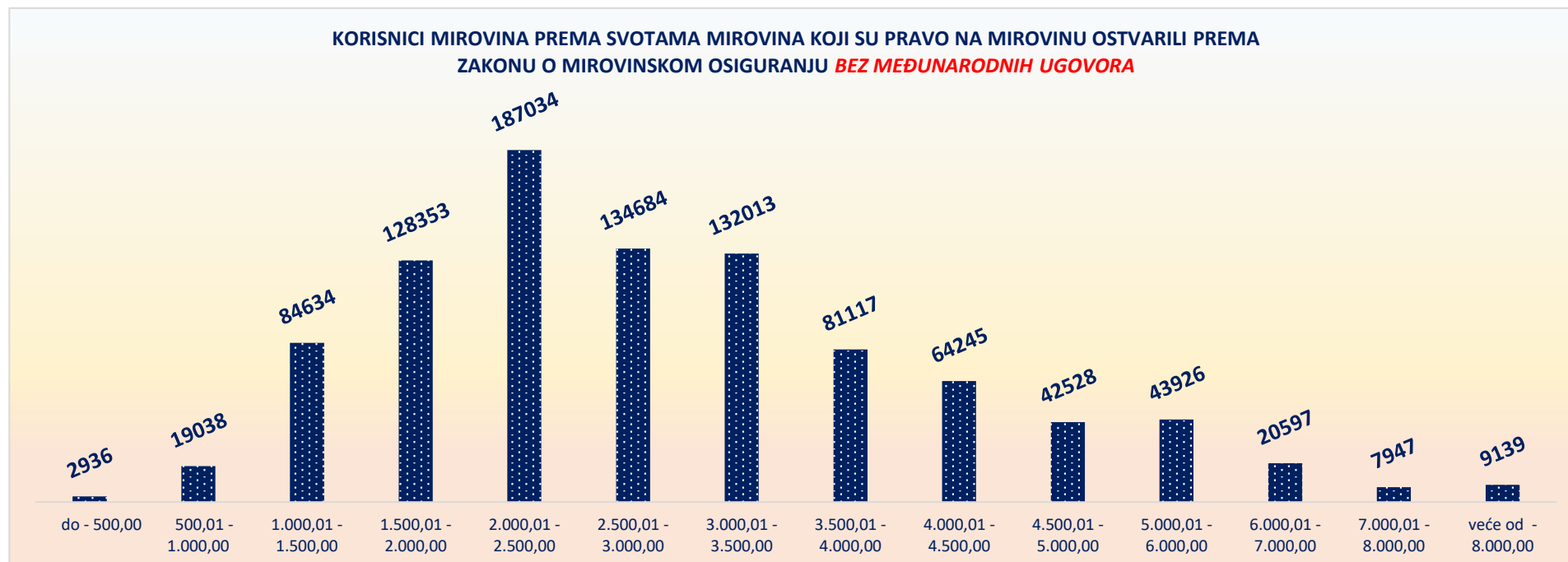
BEZ MEĐUNARODNIH UGOVORA

za prosinac 2021. (isplata u siječnju 2022.)

Svote mirovina	Ukupno			Starosna mirovina			Invalidska mirovina			Obiteljska mirovina		
	Broj korisnika	Prosječna mirovina	Prosječan staž	Broj korisnika	Prosječna mirovina	Prosječan staž	Broj korisnika	Prosječna mirovina	Prosječan staž	Broj korisnika	Prosječna mirovina	Prosječan staž
do - 500,00	2936	329,61	14 11 19	845	302,43	16 03 26	1520	344,27	13 04 15	571	330,82	17 03 13
500,01 - 1.000,00	19038	811,00	15 02 08	7371	808,91	16 02 26	3284	806,82	13 00 03	8383	814,48	15 01 23
1.000,01 - 1.500,00	84634	1.248,15	17 01 19	43402	1.251,59	17 06 13	11308	1.286,98	14 05 27	29924	1.228,50	17 06 27
1.500,01 - 2.000,00	128353	1.763,14	24 02 15	75653	1.768,80	24 05 09	24018	1.767,05	20 00 09	28682	1.744,94	27 01 11
2.000,01 - 2.500,00	187034	2.247,29	28 06 11	116203	2.250,42	29 06 15	25797	2.236,12	23 05 17	45034	2.245,61	28 09 29
2.500,01 - 3.000,00	134684	2.733,82	33 01 25	94491	2.737,41	34 00 18	12957	2.719,02	25 11 29	27236	2.728,39	33 05 12
3.000,01 - 3.500,00	132013	3.207,50	34 06 07	104241	3.207,24	35 02 15	10566	3.177,61	25 08 15	17206	3.227,42	35 08 13
3.500,01 - 4.000,00	81117	3.737,89	36 04 12	68233	3.739,53	36 09 02	3473	3.721,13	28 04 13	9411	3.732,14	36 04 24
4.000,01 - 4.500,00	64245	4.237,03	37 08 07	56113	4.238,28	38 00 00	1638	4.219,71	29 06 01	6494	4.230,55	36 08 22
4.500,01 - 5.000,00	42528	4.731,24	38 08 22	38467	4.731,39	39 00 02	677	4.722,47	29 08 07	3384	4.731,19	37 01 22
5.000,01 - 6.000,00	43926	5.425,41	38 09 21	39682	5.424,67	39 00 18	626	5.427,81	29 03 17	3618	5.433,07	37 07 20
6.000,01 - 7.000,00	20597	6.408,26	38 07 17	18729	6.412,08	38 09 09	263	6.411,80	28 08 09	1605	6.363,01	38 06 25
7.000,01 - 8.000,00	7947	7.431,38	38 10 22	7475	7.432,27	38 10 16	86	7.383,82	29 07 06	386	7.424,91	41 03 25
veće od - 8.000,00	9139	9.429,30	40 07 07	8891	9.434,94	40 07 19	47	9.062,38	28 11 29	201	9.265,49	41 10 19
UKUPNO	958191	2.976,93	30 08 23	679796	3.234,25	32 06 27	96260	2.242,21	21 11 21	182135	2.404,82	28 05 00

U broj korisnika mirovina nisu uključeni korisnici mirovina DVO, ZOHBDR i HVO.

KORISNICI MIROVINA PREMA SVOTAMA MIROVINA KOJI SU PRAVO NA MIROVINU OSTVARILI PREMA ZAKONU O MIROVINSKOM OSIGURANJU **BEZ MEĐUNARODNIH UGOVORA**



KORISNICI MIROVINA PREMA VRSTAMA I SVOTAMA MIROVINA KOJI SU PRAVO NA MIROVINU OSTVARILI do 31. prosinca 1998.

BEZ MEĐUNARODNIH UGOVORA

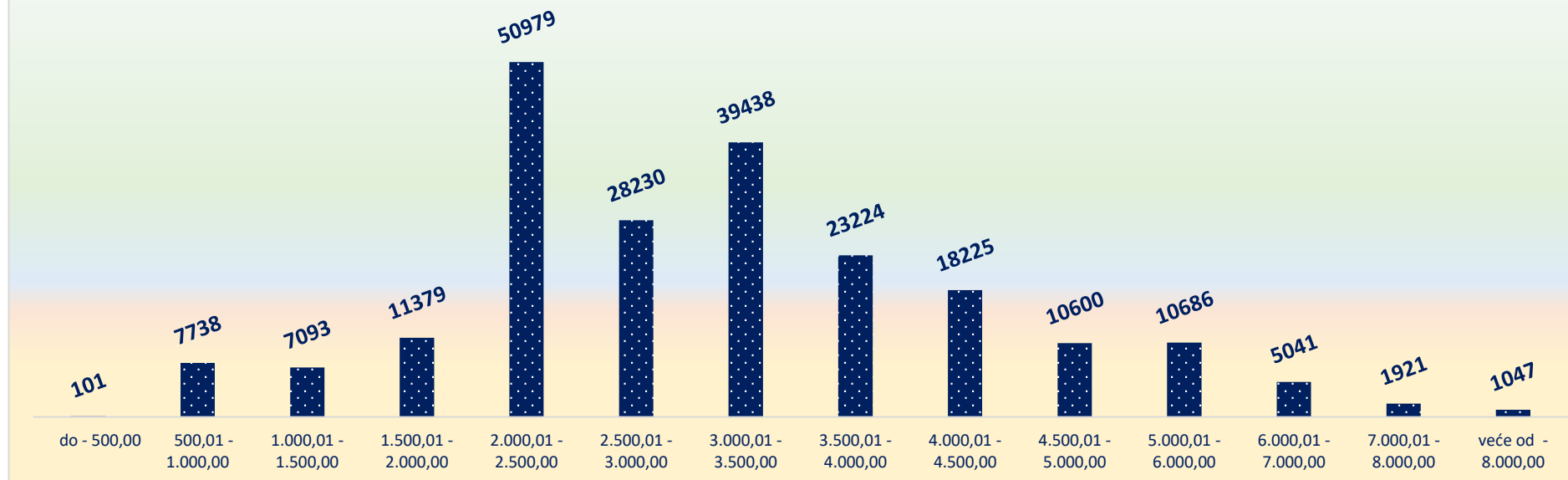
za prosinac 2021. (isplata u siječnju 2022.)

Svote mirovina	Ukupno			Starosna mirovina			Invalidska mirovina			Obiteljska mirovina		
	Broj korisnika	Prosječna mirovina	Prosječan staž	Broj korisnika	Prosječna mirovina	Prosječan staž	Broj korisnika	Prosječna mirovina	Prosječan staž	Broj korisnika	Prosječna mirovina	Prosječan staž
do - 500,00	101	389,56	13 08 17	28	304,48	20 06 26	2	356,83	09 02 13	71	424,04	11 01 16
500,01 - 1.000,00	7738	794,61	15 00 01	5456	794,84	16 03 18	144	809,21	10 01 29	2138	793,02	12 00 06
1.000,01 - 1.500,00	7093	1.261,17	16 08 27	3338	1.254,82	18 02 22	274	1.292,21	10 07 21	3481	1.264,81	15 09 13
1.500,01 - 2.000,00	11379	1.770,56	21 03 28	6408	1.779,06	21 04 21	535	1.766,55	13 09 14	4436	1.758,77	22 01 23
2.000,01 - 2.500,00	50979	2.273,32	23 07 28	32212	2.278,74	24 02 15	2870	2.264,67	13 01 27	15897	2.263,89	24 05 05
2.500,01 - 3.000,00	28230	2.739,27	29 01 23	20511	2.742,26	29 03 12	1127	2.759,17	21 06 15	6592	2.726,56	30 00 00
3.000,01 - 3.500,00	39438	3.187,38	32 08 16	34174	3.183,77	33 03 05	1776	3.168,02	20 08 28	3488	3.232,59	32 07 25
3.500,01 - 4.000,00	23224	3.739,12	33 01 24	20639	3.739,50	33 04 29	823	3.730,56	24 02 10	1762	3.738,61	33 04 07
4.000,01 - 4.500,00	18225	4.234,86	34 03 04	16295	4.234,52	34 05 18	545	4.241,27	25 11 14	1385	4.236,40	34 01 17
4.500,01 - 5.000,00	10600	4.726,88	34 09 15	9750	4.727,09	34 11 20	251	4.716,38	26 07 11	599	4.727,85	34 10 18
5.000,01 - 6.000,00	10686	5.424,10	34 07 28	9888	5.424,74	34 08 29	203	5.405,59	25 10 10	595	5.419,67	36 00 05
6.000,01 - 7.000,00	5041	6.406,62	34 08 15	4745	6.410,63	34 09 12	97	6.429,16	27 05 14	199	6.300,19	36 05 16
7.000,01 - 8.000,00	1921	7.390,22	35 02 06	1875	7.389,52	35 03 10	32	7.443,68	28 08 08	14	7.362,68	37 09 27
veće od - 8.000,00	1047	8.598,05	35 11 14	1021	8.593,67	36 00 25	23	8.760,68	28 09 04	3	8.841,97	49 00 26
UKUPNO	215702	3.160,77	28 09 02	166340	3.350,63	30 01 00	8702	2.916,36	18 00 18	40660	2.436,38	25 04 03

U broj korisnika mirovina nisu uključeni korisnici mirovina DVO, ZOHBDR i HVO.

KORISNICI MIROVINA PREMA SVOTAMA MIROVINA KOJI SU PRAVO NA MIROVINU OSTVARILI do 31. prosinca 1998.

BEZ MEĐUNARODNIH UGOVORA



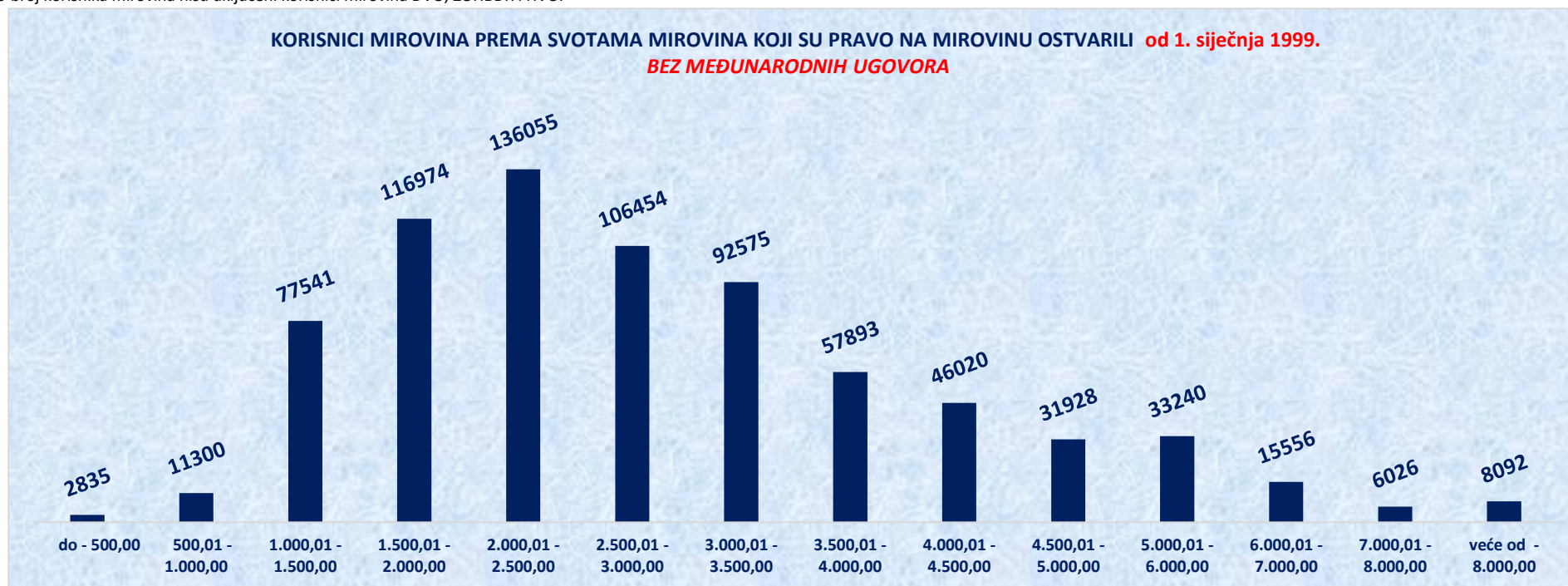
**KORISNICI MIROVINA PREMA VRSTAMA I SVOTAMA MIROVINA KOJI SU PRAVO NA MIROVINU OSTVARILI od 1. siječnja 1999.
BEZ MEĐUNARODNIH UGOVORA**

za prosinac 2021. (isplata u siječnju 2022.)

Svote mirovina	Ukupno			Starosna mirovina			Invalidska mirovina			Obiteljska mirovina		
	Broj korisnika	Prosječna mirovina	Prosječan staž	Broj korisnika	Prosječna mirovina	Prosječan staž	Broj korisnika	Prosječna mirovina	Prosječan staž	Broj korisnika	Prosječna mirovina	Prosječan staž
do - 500,00	2835	327,48	15 00 01	817	302,36	16 02 00	1518	344,25	13 04 17	500	317,58	18 02 01
500,01 - 1.000,00	11300	822,23	15 03 26	1915	848,97	16 00 13	3140	806,71	13 01 20	6245	821,83	16 02 22
1.000,01 - 1.500,00	77541	1.246,96	17 02 03	40064	1.251,32	17 05 22	11034	1.286,85	14 07 02	26443	1.223,72	17 09 23
1.500,01 - 2.000,00	116974	1.762,42	24 05 28	69245	1.767,85	24 08 23	23483	1.767,06	20 02 01	24246	1.742,41	28 00 09
2.000,01 - 2.500,00	136055	2.237,54	30 04 10	83991	2.239,56	31 07 06	22927	2.232,54	24 09 03	29137	2.235,64	31 02 25
2.500,01 - 3.000,00	106454	2.732,37	34 02 14	73980	2.736,07	35 04 17	11830	2.715,19	26 04 19	20644	2.728,97	34 06 04
3.000,01 - 3.500,00	92575	3.216,07	35 03 12	70067	3.218,69	36 01 26	8790	3.179,55	26 07 04	13718	3.226,11	36 05 11
3.500,01 - 4.000,00	57893	3.737,39	37 07 18	47594	3.739,54	38 02 01	2650	3.718,21	29 04 12	7649	3.730,65	37 01 01
4.000,01 - 4.500,00	46020	4.237,88	39 00 02	39818	4.239,82	39 05 07	1093	4.208,96	30 08 21	5109	4.228,97	37 04 29
4.500,01 - 5.000,00	31928	4.732,68	40 00 03	28717	4.732,86	40 04 13	426	4.726,06	31 02 26	2785	4.731,90	37 07 21
5.000,01 - 6.000,00	33240	5.425,83	40 01 15	29794	5.424,65	40 05 22	423	5.438,47	30 09 29	3023	5.435,71	37 11 18
6.000,01 - 7.000,00	15556	6.408,78	39 10 27	13984	6.412,58	40 01 15	166	6.401,66	29 04 26	1406	6.371,90	38 10 15
7.000,01 - 8.000,00	6026	7.444,50	40 00 24	5600	7.446,58	40 00 26	54	7.348,35	30 01 17	372	7.427,25	41 05 14
veće od - 8.000,00	8092	9.536,85	41 02 12	7870	9.544,08	41 02 20	24	9.351,51	29 02 15	198	9.271,91	41 09 09
UKUPNO	742489	2.923,52	31 03 16	513456	3.196,54	33 04 16	87558	2.175,20	22 03 26	141475	2.395,75	29 03 15

U broj korisnika mirovina nisu uključeni korisnici mirovina DVO, ZOHBDR i HVO.

**KORISNICI MIROVINA PREMA SVOTAMA MIROVINA KOJI SU PRAVO NA MIROVINU OSTVARILI od 1. siječnja 1999.
BEZ MEĐUNARODNIH UGOVORA**



KORISNICI KOJIMA SU MIROVINE PRIZNATE I / ILI ODREĐENE PREMA POSEBNIM PROPISIMA

za prosinac 2021. (isplata u siječnju 2022.)

Red. br.	Kategorije korisnika mirovina	Broj korisnika	Prosječna mirovina	Prosječan staž
0	1	2	3	4
1.	Radnici na poslovima ovlaštenih službenih osoba u tijelima unutarnjih poslova i pravosuđa, kao i na poslovima razminiranja: a) radnici na poslovima ovlaštenih službenih osoba u tijelima unutarnjih poslova i pravosuđa, kojima je pravo na mirovinu priznato prema propisima koji su bili na snazi do stupanja na snagu Zakona o pravima iz mirovinskog osiguranja DVO, PS i OSO	7739	4.596,55	31 11 28
	b) radnici na poslovima policijskih službenika, ovlaštenih službenih osoba pravosuđa i službene osobe s posebnim dužnostima i ovlastima u sigurnosno obavještajnom sustavu RH koji su pravo na mirovinu ostvarili prema Zakonu o pravima DVO, PS i OSO	8995	4.496,97	35 05 09
	c) radnici na poslovima razminiranja	625	4.338,83	31 01 28
2.	Korisnici koji pravo na mirovinu ostvaruju prema Zakonu o vatrogastvu (NN 125/19)*	193	5.310,00	-
3.	Djelatne vojne osobe - DVO	15881	4.086,60	30 11 08
4.	Pripadnici Hrvatske domovinske vojske od 1941. do 1945. godine	2682	2.628,56	33 03 21
5.	Bivši politički zatvorenici	2387	4.128,05	33 02 27
6.	Hrvatski branitelji iz Domovinskog rata - ZOHBDR	70836	6.157,60	18 07 24
7.	Mirovine priznate prema općim propisima, a određene prema ZOHBDR - u iz 2017. (čl. 27., 35., 48. i 49. stavak 2.)	51725	2.967,38	29 06 16
8.	Pripadnici bivše Jugoslavenske narodne armije - JNA	4401	3.414,69	-
9.	Pripadnici bivše Jugoslavenske narodne armije - JNA - čl. 185 ZOMO	157	3.437,30	38 04 27
10.	Sudionici Narodnooslobodilačkog rata - NOR	6710	3.050,39	29 06 12
11.	Zastupnici u Hrvatskom saboru, članovi Vlade, suci Ustavnog suda i glavni državni revizor	682	10.536,44	32 10 28
12.	Članovi Izvršnog vijeća Sabora, Saveznog izvršnog vijeća i administrativno umirovljeni javni službenici	77	3.582,03	29 00 17
13.	Bivši službenici u savezima bivše SFRJ - članak 38. ZOMO	26	3.897,54	-
14.	Redoviti članovi Hrvatske akademije znanosti i umjetnosti - HAZU	132	9.483,59	41 10 16
15.	Radnici u Istarskim ugljenokopima "Tupljak" d.d. Labin	246	4.102,87	29 07 17
16.	Radnici profesionalno izloženi azbestu	851	3.339,93	27 09 05
17.	Osiguranici - članovi posade broda u međunarodnoj plovidbi i nacionalnoj plovidbi - članak 129. a stavak 2. Pomorskog zakonika	200	2.190,21	28 10 26
18.	Pripadnici Hrvatskog vijeća obrane - HVO	6788	3.488,01	06 09 22
UKUPNO		181333	-	-

* Od lipnja 2020. u primjeni je Zakon o vatrogastvu (NN 125/19).

KORISNICI KOJIMA SU MIROVINE PRIZNATE I / ILI ODREĐENE PREMA POSEBNIM PROPISIMA

