

PREGLED OSNOVNIH PODATAKA O STANJU U SUSTAVU MIROVINSKOG OSIGURANJA za siječanj 2022. (isplata u veljači 2022.)

Vrste mirovina	Broj korisnika	Prosječna netomirovina	Prosječan mirovinski staž (gg mm dd)	Prosječna dob (gg mm)	Bez međunarodnih ugovora					
					Broj korisnika	Prosječna netomirovina	Prosječan mirovinski staž (gg mm dd)	Prosječna dob (gg mm)	Udio netomirovine u netoplaći RH	Udio korisnika u ukupnom broju korisnika mirovine prema Zakonu o mirovinskom osiguranju

Korisnici mirovina koji su pravo na mirovinu ostvarili prema Zakonu o mirovinskom osiguranju

Starosna	494579	2.851,47	31 08 11	74 11	402934	3.312,93	31 07 29	74 11	45,51	42,06
Starosna mirovina za dugogodišnjeg osiguranika - čl. 35.	43165	3.767,05	42 06 08	65 10	37945	3.962,56	42 06 05	65 09	54,43	3,96
Starosna mirovina prevedena iz invalidske	79680	2.514,76	24 09 13	74 02	68939	2.829,24	24 06 04	74 00	38,86	7,20
Ukupno starosna	617424	2.872,02	31 06 18	74 02	509818	3.295,88	31 05 27	74 01	45,27	53,22
Prijevremena starosna mirovina	206479	2.752,62	36 00 07	68 05	170321	3.059,93	35 10 04	68 00	42,03	17,78
Prijevremena starosna mirovina zbog stečaja poslodavca - čl. 36.	364	3.029,86	35 07 17	63 04	356	3.041,33	35 07 18	63 04	41,78	0,04
Sveukupno starosna	824267	2.842,18	32 08 03	72 09	680495	3.236,69	32 07 00	72 07	44,46	71,04
Invalidska	101367	2.146,08	21 10 20	62 05	95777	2.241,87	21 11 19	62 03	30,79	10,00
Obiteljska	213595	2.141,21	28 06 06	72 09	181693	2.404,93	28 05 00	72 07	33,03	18,97
UKUPNO	1139229	2.648,82	30 11 10	71 10	957965	2.979,47	30 08 26	71 06	40,93	
Prosječna starosna mirovina prema ZOMO s mirovinskim stažem od 40 i više godina	106963	4.078,14	42 09 04	74 06	84548	4.895,90	42 09 16	74 00	67,25	
Prosječna ukupna mirovina prema ZOMO s mirovinskim stažem od 40 i više godina	211533	3.704,47	42 03 20	72 06	170804	4.309,26	42 04 01	72 02	59,19	17,83
Korisnici najniže mirovine kojima je mirovina određena prema ZOMO	275900	1.791,33	27 04 21	-	236623	1.959,69	27 01 11	-	26,92	24,70
Korisnici najviše mirovine kojima je mirovina određena prema Zakonu o najvišoj mirovini	1751	7.502,59	37 06 05	-	1607	7.862,24	37 07 20	-	108,00	0,17

U broj korisnika mirovina nisu uključeni korisnici mirovina DVO, ZOHBDR i HVO. U tablici je prikazan ukupni staž korisnika mirovina.

Vrste mirovina	Broj korisnika	Prosječna netomirovina	Prosječan mirovinski staž (gg mm dd)	Prosječna dob (gg mm)	Bez međunarodnih ugovora					
					Broj korisnika	Prosječna netomirovina	Prosječan mirovinski staž (gg mm dd)	Prosječna dob (gg mm)	Udio netomirovine u netoplaći RH	Udio NOVIH korisnika u ukupnom broju NOVIH korisnika mirovine prema Zakonu o mirovinskom osiguranju

Korisnici koji su pravo na mirovinu PRVI PUT ostvarili u 2022. godini prema Zakonu o mirovinskom osiguranju - NOVI KORISNICI

Starosna	994	2.172,90	29 11 27	64 08	645	2.949,67	31 01 01	64 03	40,52	27,69
Starosna mirovina za dugogodišnjeg osiguranika - čl. 35.	549	3.332,35	41 11 04	61 10	520	3.388,62	41 10 14	61 10	46,55	22,33
Ukupno starosna	1543	2.585,43	31 07 08	63 08	1165	3.145,60	32 11 21	63 02	43,21	50,02
Prijevremena starosna mirovina	453	2.742,65	37 01 27	59 08	405	2.904,02	37 00 16	59 06	39,89	17,39
Prijevremena starosna mirovina zbog stečaja poslodavca - čl. 36.	1	3.532,28	38 07 19	60 00	1	3.532,28	38 07 19	60 00	48,52	0,04
Sveukupno starosna	1997	2.621,57	33 02 02	62 09	1571	3.083,57	34 04 11	62 03	42,36	67,45
Invalidska	119	2.042,43	24 08 08	55 02	101	2.286,77	24 10 22	54 05	31,41	4,34
Obiteljska	794	2.285,85	30 05 24	65 10	657	2.628,29	30 10 06	65 05	36,10	28,21
UKUPNO	2910	2.506,29	31 11 06	63 03	2329	2.920,58	32 08 08	62 10	40,12	

U broj korisnika mirovina nisu uključeni korisnici mirovina koji su prvi put ostvarili pravo na mirovinu, a određen im je predumjam (akontacija), kao niti korisnici mirovina DVO, ZOHBDR i HVO. "Prvi puta" definira pojam prvog ulaska u sustav isplate redovne mirovine. U tablici je prikazan ukupni staž korisnika mirovina.

Vrste mirovina	Broj korisnika	Prosječna netomirovina	Prosječno korištenje prava na mirovinu (gg mm)
----------------	----------------	------------------------	--

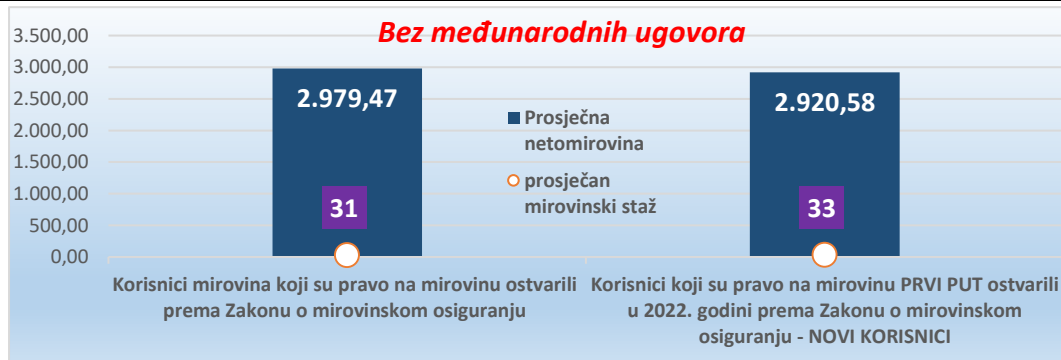
Korisnici mirovina kojima je u 2022. godini PRESTALO PRAVO NA MIROVINU - uzrok smrt koji su pravo na mirovinu ostvarili prema Zakonu o mirovinskom osiguranju

Starosna	1728	2.874,98	22 02
Invalidska	188	2.368,48	18 07
Obiteljska	643	2.346,57	18 04
UKUPNO	2559	2.705,00	-

U broj korisnika mirovina nisu uključeni korisnici mirovina DVO, ZOHBDR i HVO.



Broj osiguranika 31.01.2022.	1568927
Broj korisnika mirovine za siječanj 2022. (isplata u veljači 2022.)	1232708
Odnos broja korisnika mirovina i osiguranika	1:1,27
Broj korisnika doplatka za djecu za siječanj 2022. (isplata u veljači 2022.)	139445
Broj djece za koju je isplaćen doplatka za djecu za siječanj 2022. (isplata u veljači 2022.)	270702
Broj korisnika nacionalne naknade za siječanj 2022. (isplata u veljači 2022.)	5757
Registrirana nezaposlenost krajem siječnja 2022. (izvor: HZZ)	130993
Prosječna netoplaća u RH za prosinac 2021. (izvor: DZS)	7.280
Aktualna vrijednost mirovine (AVM) 01.07.2021.	71,53
Ukupni rashodi za mirovine u 2022. - u milijardama kuna (plan)	43,75
Ukupni rashodi za 2022. uključujući sredstva doplatka za djecu - u milijardama kuna (plan)	45,79



KORISNICI MIROVINA PREMA VRSTAMA I SVOTAMA MIROVINA KOJI SU PRAVO NA MIROVINU OSTVARILI PREMA ZAKONU O MIROVINSKOM OSIGURANJU

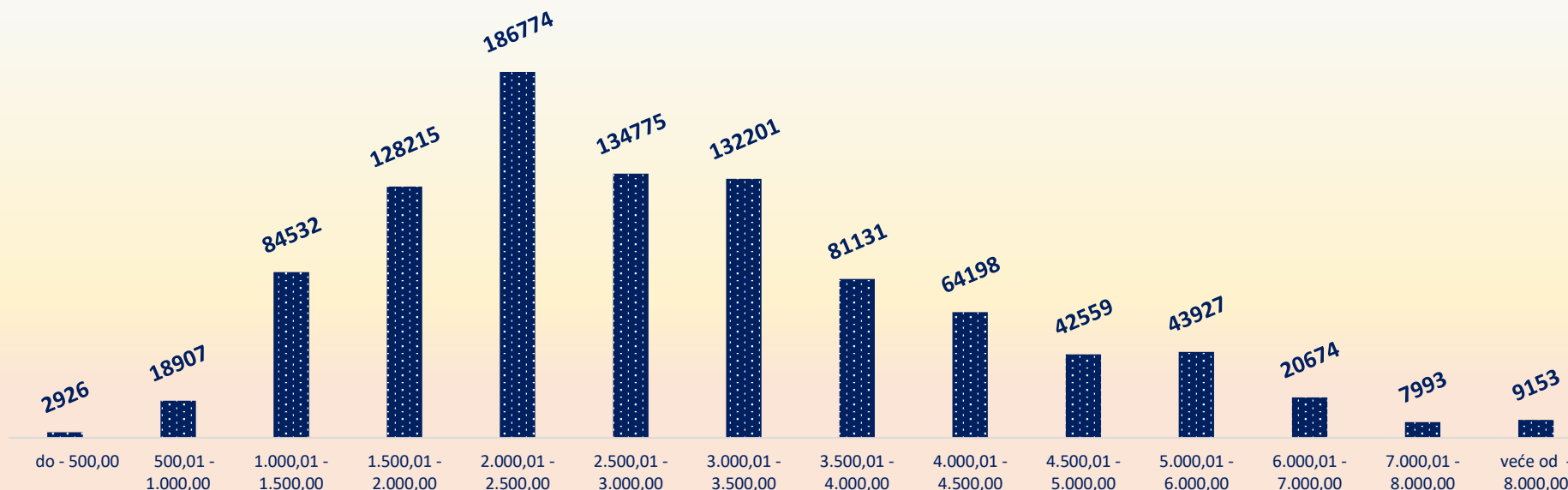
BEZ MEĐUNARODNIH UGOVORA

za siječanj 2022. (isplata u veljači 2022.)

Svote mirovina	Ukupno			Starosna mirovina			Invalidska mirovina			Obiteljska mirovina		
	Broj korisnika	Prosječna mirovina	Prosječan staž	Broj korisnika	Prosječna mirovina	Prosječan staž	Broj korisnika	Prosječna mirovina	Prosječan staž	Broj korisnika	Prosječna mirovina	Prosječan staž
do - 500,00	2926	329,66	14 11 22	847	302,73	16 03 27	1504	344,38	13 03 28	575	330,83	17 04 21
500,01 - 1.000,00	18907	811,34	15 02 04	7270	809,40	16 02 25	3265	806,66	13 00 01	8372	814,84	15 01 21
1.000,01 - 1.500,00	84532	1.248,18	17 01 17	43367	1.251,69	17 06 11	11263	1.287,00	14 05 21	29902	1.228,47	17 06 26
1.500,01 - 2.000,00	128215	1.763,26	24 02 15	75665	1.769,03	24 05 09	23950	1.766,98	20 00 08	28600	1.744,89	27 01 11
2.000,01 - 2.500,00	186774	2.247,34	28 06 18	116216	2.250,58	29 06 23	25635	2.235,86	23 05 21	44923	2.245,49	28 10 03
2.500,01 - 3.000,00	134775	2.734,27	33 02 01	94779	2.737,95	34 00 23	12876	2.719,28	26 00 03	27120	2.728,52	33 05 14
3.000,01 - 3.500,00	132201	3.207,51	34 06 07	104528	3.207,26	35 02 14	10518	3.177,36	25 08 10	17155	3.227,52	35 08 13
3.500,01 - 4.000,00	81131	3.738,09	36 04 18	68293	3.739,80	36 09 08	3454	3.721,20	28 04 19	9384	3.731,88	36 04 25
4.000,01 - 4.500,00	64198	4.237,11	37 08 11	56108	4.238,39	38 00 04	1625	4.219,58	29 05 27	6465	4.230,43	36 08 21
4.500,01 - 5.000,00	42559	4.731,32	38 08 25	38509	4.731,47	39 00 05	668	4.722,38	29 07 10	3382	4.731,37	37 01 20
5.000,01 - 6.000,00	43927	5.425,34	38 09 23	39690	5.424,65	39 00 21	623	5.426,49	29 03 07	3614	5.432,73	37 07 14
6.000,01 - 7.000,00	20674	6.451,80	38 07 23	18811	6.456,72	38 09 16	261	6.448,32	28 07 22	1602	6.394,57	38 06 26
7.000,01 - 8.000,00	7993	7.430,09	38 10 16	7509	7.431,17	38 10 10	88	7.386,07	29 05 24	396	7.419,32	41 03 18
veće od - 8.000,00	9153	9.429,18	40 07 10	8903	9.434,63	40 07 22	47	9.066,79	28 11 29	203	9.274,09	41 09 22
UKUPNO	957965	2.979,47	30 08 26	680495	3.236,69	32 07 00	95777	2.241,87	21 11 19	181693	2.404,93	28 05 00

U broj korisnika mirovina nisu uključeni korisnici mirovina DVO, ZOHBDR i HVO. U tablici je prikazan **ukupni** staž korisnika mirovina.

KORISNICI MIROVINA PREMA SVOTAMA MIROVINA KOJI SU PRAVO NA MIROVINU OSTVARILI PREMA ZAKONU O MIROVINSKOM OSIGURANJU **BEZ MEĐUNARODNIH UGOVORA**



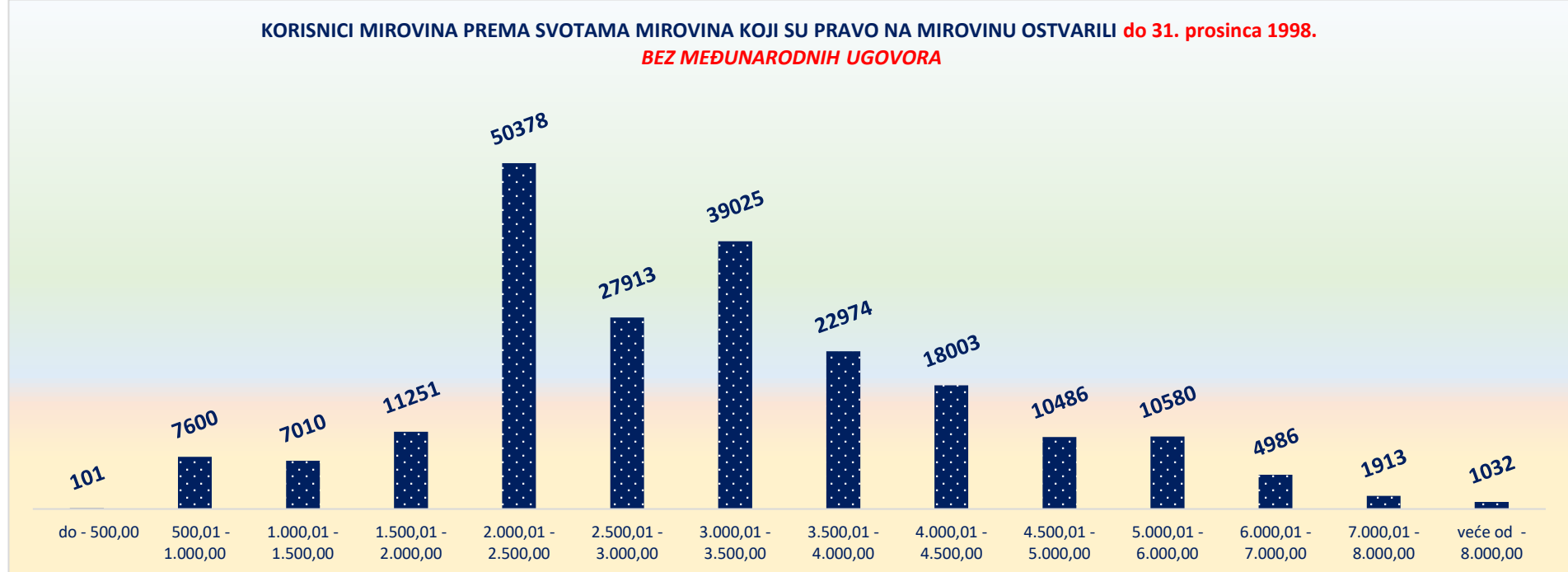
KORISNICI MIROVINA PREMA VRSTAMA I SVOTAMA MIROVINA KOJI SU PRAVO NA MIROVINU OSTVARILI do 31. prosinca 1998.
BEZ MEĐUNARODNIH UGOVORA

za siječanj 2022. (isplata u veljači 2022.)

Svote mirovina	Ukupno			Starosna mirovina			Invalidska mirovina			Obiteljska mirovina		
	Broj korisnika	Prosječna mirovina	Prosječan staž	Broj korisnika	Prosječna mirovina	Prosječan staž	Broj korisnika	Prosječna mirovina	Prosječan staž	Broj korisnika	Prosječna mirovina	Prosječan staž
do - 500,00	101	389,56	13 08 17	28	304,48	20 06 26	2	356,83	09 02 13	71	424,04	11 01 16
500,01 - 1.000,00	7600	794,62	14 11 29	5337	794,89	16 03 17	143	809,58	10 02 08	2120	792,93	12 00 01
1.000,01 - 1.500,00	7010	1.261,46	16 08 24	3295	1.255,36	18 02 18	267	1.292,95	10 06 12	3448	1.264,85	15 09 13
1.500,01 - 2.000,00	11251	1.770,57	21 03 25	6342	1.779,09	21 04 19	526	1.766,52	13 08 25	4383	1.758,74	22 01 18
2.000,01 - 2.500,00	50378	2.273,24	23 07 25	31849	2.278,61	24 02 10	2817	2.264,72	13 01 14	15712	2.263,89	24 05 01
2.500,01 - 3.000,00	27913	2.739,29	29 01 19	20295	2.742,24	29 03 07	1113	2.758,76	21 06 25	6505	2.726,77	30 00 01
3.000,01 - 3.500,00	39025	3.187,36	32 08 10	33814	3.183,76	33 02 29	1764	3.168,07	20 09 05	3447	3.232,56	32 07 16
3.500,01 - 4.000,00	22974	3.739,16	33 01 20	20419	3.739,51	33 04 25	810	3.731,04	24 02 13	1745	3.738,78	33 04 04
4.000,01 - 4.500,00	18003	4.234,87	34 02 23	16099	4.234,56	34 05 08	540	4.240,45	25 10 22	1364	4.236,35	34 01 05
4.500,01 - 5.000,00	10486	4.726,59	34 09 09	9644	4.726,75	34 11 15	248	4.715,76	26 07 10	594	4.728,45	34 09 24
5.000,01 - 6.000,00	10580	5.424,61	34 07 24	9788	5.425,31	34 08 24	202	5.402,94	25 10 18	590	5.420,49	36 00 26
6.000,01 - 7.000,00	4986	6.450,29	34 08 08	4693	6.455,90	34 09 06	96	6.462,65	27 04 04	197	6.310,65	36 05 12
7.000,01 - 8.000,00	1913	7.388,81	35 01 24	1869	7.387,96	35 02 26	31	7.455,69	28 05 23	13	7.350,73	38 05 24
veće od - 8.000,00	1032	8.598,53	35 11 06	1006	8.594,08	36 00 16	23	8.761,17	28 09 04	3	8.841,97	49 00 26
UKUPNO	213252	3.162,84	28 08 29	164478	3.353,15	30 00 26	8582	2.919,54	18 00 19	40192	2.435,96	25 03 27

U broj korisnika mirovina nisu uključeni korisnici mirovina DVO, ZOHBDR i HVO. U tablici je prikazan **ukupni** staž korisnika mirovina.

KORISNICI MIROVINA PREMA SVOTAMA MIROVINA KOJI SU PRAVO NA MIROVINU OSTVARILI do 31. prosinca 1998.
BEZ MEĐUNARODNIH UGOVORA



KORISNICI MIROVINA PREMA VRSTAMA I SVOTAMA MIROVINA KOJI SU PRAVO NA MIROVINU OSTVARILI od 1. siječnja 1999.

BEZ MEĐUNARODNIH UGOVORA

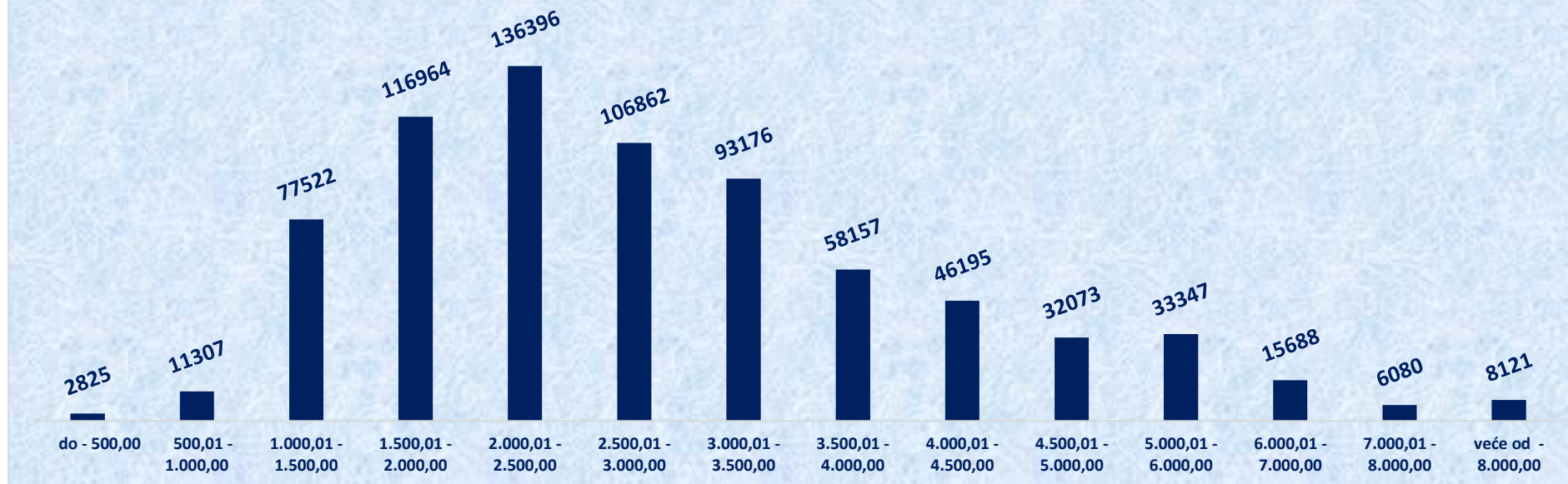
za siječanj 2022. (isplata u veljači 2022.)

Svote mirovina	Ukupno			Starosna mirovina			Invalidska mirovina			Obiteljska mirovina		
	Broj korisnika	Prosječna mirovina	Prosječan staž	Broj korisnika	Prosječna mirovina	Prosječan staž	Broj korisnika	Prosječna mirovina	Prosječan staž	Broj korisnika	Prosječna mirovina	Prosječan staž
do - 500,00	2825	327,52	15 00 04	819	302,67	16 02 01	1502	344,37	13 04 00	504	317,70	18 03 12
500,01 - 1.000,00	11307	822,57	15 03 23	1933	849,45	16 00 12	3122	806,52	13 01 12	6252	822,27	16 02 18
1.000,01 - 1.500,00	77522	1.246,98	17 02 01	40072	1.251,39	17 05 20	10996	1.286,86	14 06 26	26454	1.223,73	17 09 21
1.500,01 - 2.000,00	116964	1.762,56	24 05 27	69323	1.768,11	24 08 22	23424	1.766,99	20 02 00	24217	1.742,38	28 00 06
2.000,01 - 2.500,00	136396	2.237,77	30 04 13	84367	2.240,00	31 07 09	22818	2.232,30	24 09 02	29211	2.235,59	31 02 20
2.500,01 - 3.000,00	106862	2.732,96	34 02 18	74484	2.736,78	35 04 20	11763	2.715,54	26 04 21	20615	2.729,07	34 06 03
3.000,01 - 3.500,00	93176	3.215,95	35 03 11	70714	3.218,50	36 01 23	8754	3.179,23	26 06 26	13708	3.226,25	36 05 11
3.500,01 - 4.000,00	58157	3.737,67	37 07 22	47874	3.739,93	38 02 06	2644	3.718,19	29 04 13	7639	3.730,30	37 01 01
4.000,01 - 4.500,00	46195	4.237,98	39 00 06	40009	4.239,93	39 05 10	1085	4.209,19	30 08 22	5101	4.228,84	37 04 27
4.500,01 - 5.000,00	32073	4.732,87	40 00 04	28865	4.733,05	40 04 13	420	4.726,29	31 01 20	2788	4.732,00	37 07 22
5.000,01 - 6.000,00	33347	5.425,57	40 01 15	29902	5.424,43	40 05 23	421	5.437,78	30 09 10	3024	5.435,12	37 11 06
6.000,01 - 7.000,00	15688	6.452,28	39 11 01	14118	6.456,99	40 01 19	165	6.439,98	29 04 24	1405	6.406,34	38 10 15
7.000,01 - 8.000,00	6080	7.443,07	40 00 16	5640	7.445,49	40 00 20	57	7.348,22	30 00 08	383	7.421,65	41 04 24
veće od - 8.000,00	8121	9.534,74	41 02 13	7897	9.541,71	41 02 22	24	9.359,67	29 02 15	200	9.280,57	41 08 12
UKUPNO	744713	2.926,97	31 03 19	516017	3.199,57	33 04 17	87195	2.175,17	22 03 23	141501	2.396,12	29 03 13

U broj korisnika mirovina nisu uključeni korisnici mirovina DVO, ZOHBDR i HVO. U tablici je prikazan **ukupni** staž korisnika mirovina.

KORISNICI MIROVINA PREMA SVOTAMA MIROVINA KOJI SU PRAVO NA MIROVINU OSTVARILI od 1. siječnja 1999.

BEZ MEĐUNARODNIH UGOVORA



KORISNICI KOJIMA SU MIROVINE PRIZNATE I / ILI ODREĐENE PREMA POSEBNIM PROPISIMA

za siječanj 2022. (isplata u veljači 2022.)

Red. br.	Kategorije korisnika mirovina	Broj korisnika	Prosječna mirovina	Prosječan staž
0	1	2	3	4
1.	Radnici na poslovima ovlaštenih službenih osoba u tijelima unutarnjih poslova i pravosuđa, kao i na poslovima razminiranja: a) radnici na poslovima ovlaštenih službenih osoba u tijelima unutarnjih poslova i pravosuđa, kojima je pravo na mirovinu priznato prema propisima koji su bili na snazi do stupanja na snagu Zakona o pravima iz mirovinskog osiguranja DVO, PS i OSO	7701	4.600,70	31 11 23
	b) radnici na poslovima policijskih službenika, ovlaštenih službenih osoba pravosuđa i službene osobe s posebnim dužnostima i ovlastima u sigurnosno obavještajnom sustavu RH koji su pravo na mirovinu ostvarili prema Zakonu o pravima DVO, PS i OSO	9044	4.500,15	35 05 12
	c) radnici na poslovima razminiranja	627	4.354,76	31 02 01
2.	Korisnici koji pravo na mirovinu ostvaruju prema Zakonu o vatrogastvu (NN 125/19)*	213	5.258,67	-
3.	Djelatne vojne osobe - DVO	15869	4.090,19	30 11 08
4.	Pripadnici Hrvatske domovinske vojske od 1941. do 1945. godine	2618	2.635,27	33 04 09
5.	Bivši politički zatvorenici	2369	4.123,35	33 02 09
6.	Hrvatski branitelji iz Domovinskog rata - ZOHBDR	70820	6.153,99	18 07 27
7.	Mirovine priznate prema općim propisima, a određene prema ZOHBDR - u iz 2017. (čl. 27., 35., 48. i 49. stavak 2.)	52038	2.968,33	29 06 22
8.	Pripadnici bivše Jugoslavenske narodne armije - JNA	4336	3.415,12	-
9.	Pripadnici bivše Jugoslavenske narodne armije - JNA - čl. 185 ZOMO	157	3.438,49	38 04 27
10.	Sudionici Narodnooslobodilačkog rata - NOR	6580	3.054,00	29 06 27
11.	Zastupnici u Hrvatskom saboru, članovi Vlade, suci Ustavnog suda i glavni državni revizor	686	10.533,46	32 10 27
12.	Članovi Izvršnog vijeća Sabora, Saveznog izvršnog vijeća i administrativno umirovljeni javni službenici	77	3.582,03	29 00 17
13.	Bivši službenici u saveznom tijelima bivše SFRJ - članak 38. ZOMO	24	3.881,17	-
14.	Redoviti članovi Hrvatske akademije znanosti i umjetnosti - HAZU	131	9.478,87	42 00 05
15.	Radnici u Istarskim ugljenokopima "Tupljak" d.d. Labin	248	4.098,13	29 08 07
16.	Radnici profesionalno izloženi azbestu	851	3.340,37	27 09 08
17.	Osiguranci - članovi posade broda u međunarodnoj plovidbi i nacionalnoj plovidbi - članak 129. a stavak 2. Pomorskog zakonika	198	2.190,63	28 11 05
18.	Pripadnici Hrvatskog vijeća obrane - HVO	6790	3.489,77	06 09 03
UKUPNO		181377	-	-

Napomena: u tablici je prikazan **ukupni** staž korisnika mirovina.

