

PREGLED OSNOVNIH PODATAKA O STANJU U SUSTAVU MIROVINSKOG OSIGURANJA za veljaču 2022. (isplata u ožujku 2022.)

Vrste mirovina	Broj korisnika	Prosječna netomirovina	Prosječan mirovinski staž (gg mm dd)	Prosječna dob (gg mm)	Bez međunarodnih ugovora					
					Broj korisnika	Prosječna netomirovina	Prosječan mirovinski staž (gg mm dd)	Prosječna dob (gg mm)	Udio netomirovine u netoplaći RH	Udio korisnika u ukupnom broju korisnika mirovine prema Zakonu o mirovinskom osiguranju

Korisnici mirovina koji su pravo na mirovinu ostvarili prema Zakonu o mirovinskom osiguranju

Starosna	494803	2.851,34	31 08 09	74 11	402870	3.314,59	31 07 29	74 11	44,93	42,07
Starosna mirovina za dugogodišnjeg osiguranika - čl. 35.	43619	3.760,86	42 06 08	65 10	38359	3.955,44	42 06 04	65 09	53,61	4,01
Starosna mirovina prevedena iz invalidske	79330	2.514,52	24 09 12	74 02	68632	2.829,28	24 06 03	74 00	38,35	7,17
Ukupno starosna	617752	2.872,31	31 06 19	74 02	509861	3.297,48	31 05 29	74 01	44,69	53,24
Prijevremena starosna mirovina	206809	2.752,42	36 00 08	68 06	170666	3.059,05	35 10 04	68 00	41,46	17,82
Prijevremena starosna mirovina zbog stečaja poslodavca - čl. 36.	364	3.028,25	35 07 09	63 05	356	3.039,68	35 07 10	63 05	41,20	0,04
Sveukupno starosna	824925	2.842,32	32 08 05	72 09	680883	3.237,58	32 07 03	72 06	43,88	71,10
Invalidska	100919	2.145,22	21 10 17	62 05	95347	2.241,11	21 11 15	62 04	30,38	9,96
Obiteljska	213437	2.139,41	28 06 09	72 08	181382	2.404,74	28 05 02	72 06	32,59	18,94
UKUPNO	1139281	2.648,89	30 11 12	71 10	957612	2.980,62	30 08 28	71 06	40,40	
Prosječna starosna mirovina prema ZOMO s mirovinskim stažem od 40 i više godina	106706	4.075,55	42 09 07	74 07	84271	4.896,45	42 09 20	74 00	66,37	
Prosječna ukupna mirovina prema ZOMO s mirovinskim stažem od 40 i više godina	211428	3.701,41	42 03 22	72 06	170591	4.308,18	42 04 02	72 02	58,39	17,81
Korisnici najniže mirovine kojima je mirovina određena prema ZOMO	275758	1.790,94	27 04 24	-	236337	1.960,23	27 01 15	-	26,57	24,68
Korisnici najviše mirovine kojima je mirovina određena prema Zakonu o najvišoj mirovini	1744	7.495,37	37 05 29	-	1600	7.856,33	37 07 19	-	106,48	0,17

U broj korisnika mirovina nisu uključeni korisnici mirovina DVO, ZOHBDR i HVO. U tablici je prikazan **ukupni** staž korisnika mirovina.

Vrste mirovina	Broj korisnika	Prosječna netomirovina	Prosječan mirovinski staž (gg mm dd)	Prosječna dob (gg mm)	Bez međunarodnih ugovora					
					Broj korisnika	Prosječna netomirovina	Prosječan mirovinski staž (gg mm dd)	Prosječna dob (gg mm)	Udio netomirovine u netoplaći RH	Udio NOVIH korisnika u ukupnom broju NOVIH korisnika mirovine prema Zakonu o mirovinskom osiguranju

Korisnici koji su pravo na mirovinu PRVI PUT ostvarili u 2022. godini prema Zakonu o mirovinskom osiguranju - NOVI KORISNICI

Starosna	2117	2.060,79	29 02 05	64 07	1311	2.884,71	30 00 13	64 04	39,10	26,84
Starosna mirovina za dugogodišnjeg osiguranika - čl. 35.	1044	3.291,36	41 11 06	61 10	981	3.359,51	41 09 26	61 10	45,53	20,08
Ukupno starosna	3161	2.467,22	30 08 02	63 08	2292	3.087,93	31 09 22	63 03	41,85	46,92
Prijevremena starosna mirovina	833	2.723,85	37 02 11	59 09	731	2.933,62	37 00 04	59 06	39,76	14,96
Prijevremena starosna mirovina zbog stečaja poslodavca - čl. 36.	1	3.532,28	38 07 19	60 00	1	3.532,28	38 07 19	60 00	47,88	0,02
Sveukupno starosna	3995	2.520,99	32 04 07	62 10	3024	3.050,77	33 05 24	62 04	41,35	61,90
Invalidska	270	2.053,48	24 05 23	55 02	236	2.263,62	24 05 17	54 07	30,68	4,83
Obiteljska	1976	2.251,50	30 06 00	65 00	1625	2.594,41	30 08 03	64 03	35,16	33,27
UKUPNO	6241	2.415,44	31 03 16	63 02	4885	2.860,93	31 10 13	62 07	38,78	

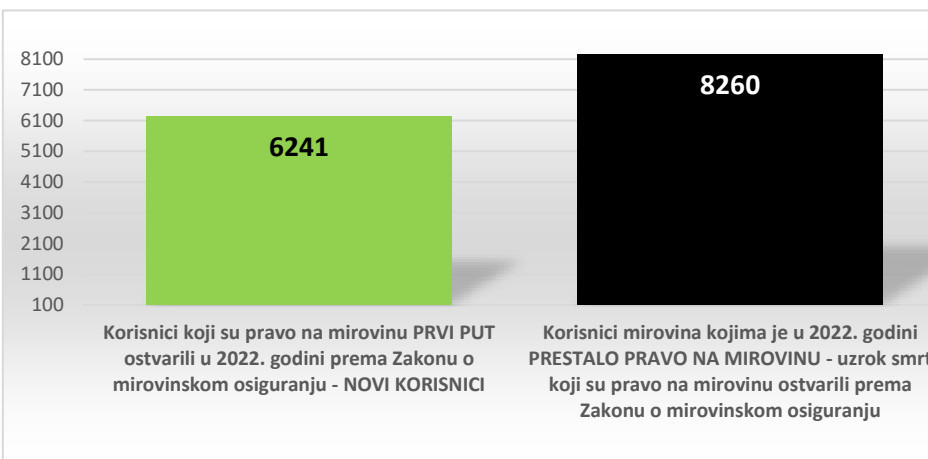
U broj korisnika mirovina nisu uključeni korisnici mirovina koji su prvi put ostvarili pravo na mirovinu, a određen im je **predujam** (akontacija), kao niti korisnici mirovina DVO, ZOHBDR i HVO. "Prvi puta" definira pojam prvog ulaska u sustav isplate redovne mirovine. U tablici je prikazan **ukupni** staž korisnika mirovina.

Vrste mirovina	Broj korisnika	Prosječna netomirovina	Prosječno korištenje prava na mirovinu (gg mm)
----------------	----------------	------------------------	--

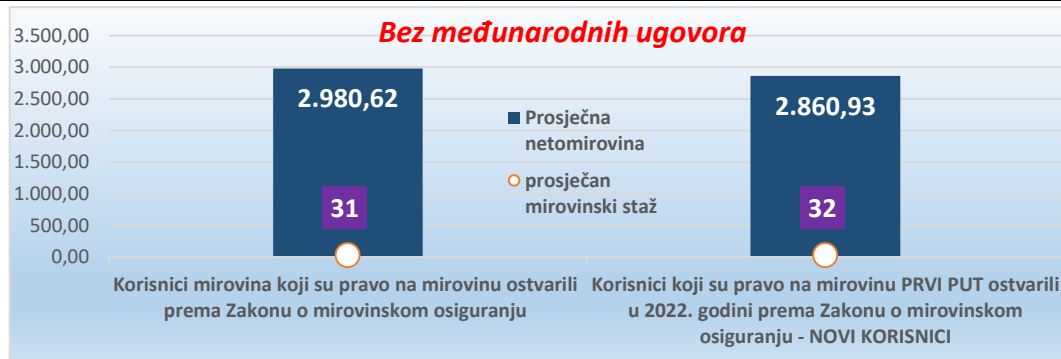
Korisnici mirovina kojima je u 2022. godini **PRESTALO PRAVO NA MIROVINU - uzrok smrt** koji su pravo na mirovinu ostvarili prema Zakonu o mirovinskom osiguranju

Starosna	5575	2.741,87	22 02
Invalidska	598	2.375,50	19 02
Obiteljska	2087	2.292,60	18 08
UKUPNO	8260	2.601,83	-

U broj korisnika mirovina **nisu** uključeni korisnici mirovina DVO, ZOHBDR i HVO.



Broj osiguranika 28.02.2022.	1572876
Broj korisnika mirovine za veljaču 2022. (isplata u ožujku 2022.)	1232780
Odnos broja korisnika mirovina i osiguranika	1:1,28
Broj korisnika doplatka za djecu za veljaču 2022. (isplata u ožujku 2022.)	140005
Broj djece za koju je isplaćen doplatka za djecu za veljaču 2022. (isplata u ožujku 2022.)	271977
Broj korisnika nacionalne naknade za veljaču 2022. (isplata u ožujku 2022.)	5809
Registrirana nezaposlenost krajem veljače 2022. (izvor: HZZ)	130453
Prosječna netoplaća u RH za siječanj 2022. (izvor: DZS)	7.378
Aktualna vrijednost mirovine (AVM) 01.01.2022.	73,13
Ukupni rashodi za mirovine u 2022. - u milijardama kuna (plan)	43,75
Ukupni rashodi za 2022. uključujući sredstva doplatka za djecu - u milijardama kuna (plan)	45,79



KORISNICI MIROVINA PREMA VRSTAMA I SVOTAMA MIROVINA KOJI SU PRAVO NA MIROVINU OSTVARILI PREMA ZAKONU O MIROVINSKOM OSIGURANJU

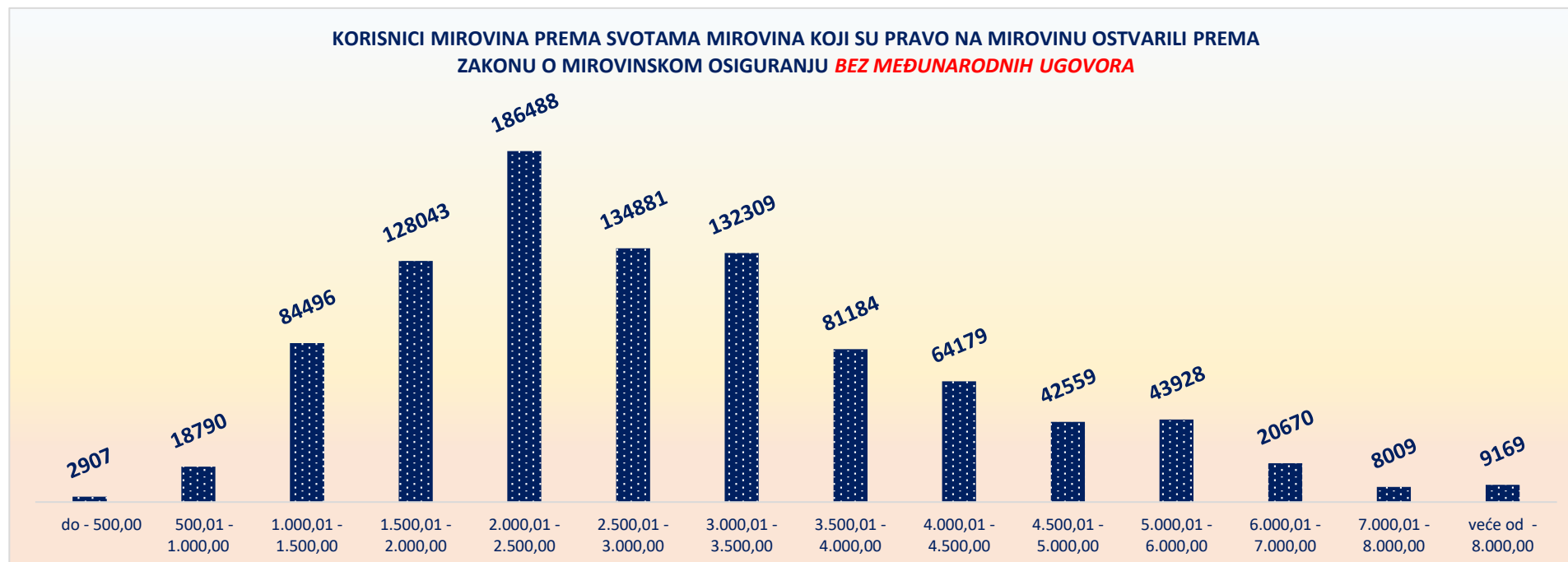
BEZ MEĐUNARODNIH UGOVORA

za veljaču 2022. (isplata u ožujku 2022.)

Svote mirovina	Ukupno			Starosna mirovina			Invalidska mirovina			Obiteljska mirovina		
	Broj korisnika	Prosječna mirovina	Prosječan staž	Broj korisnika	Prosječna mirovina	Prosječan staž	Broj korisnika	Prosječna mirovina	Prosječan staž	Broj korisnika	Prosječna mirovina	Prosječan staž
do - 500,00	2907	328,78	14 11 04	852	301,91	16 03 20	1484	343,74	13 02 19	571	330,00	17 04 18
500,01 - 1.000,00	18790	811,78	15 02 03	7193	810,04	16 02 23	3259	806,63	12 11 19	8338	815,29	15 01 29
1.000,01 - 1.500,00	84496	1.248,19	17 01 15	43325	1.251,89	17 06 10	11239	1.286,99	14 05 17	29932	1.228,27	17 06 23
1.500,01 - 2.000,00	128043	1.763,41	24 02 16	75606	1.769,27	24 05 09	23871	1.767,04	20 00 06	28566	1.744,85	27 01 12
2.000,01 - 2.500,00	186488	2.247,31	28 06 23	116170	2.250,65	29 06 27	25508	2.235,70	23 05 22	44810	2.245,26	28 10 10
2.500,01 - 3.000,00	134881	2.734,72	33 02 06	95073	2.738,56	34 00 27	12790	2.719,42	26 00 02	27018	2.728,45	33 05 19
3.000,01 - 3.500,00	132309	3.207,60	34 06 07	104726	3.207,39	35 02 12	10477	3.177,25	25 08 10	17106	3.227,46	35 08 18
3.500,01 - 4.000,00	81184	3.738,40	36 04 21	68360	3.740,18	36 09 10	3433	3.721,10	28 04 18	9391	3.731,76	36 04 29
4.000,01 - 4.500,00	64179	4.237,25	37 08 15	56113	4.238,58	38 00 07	1611	4.219,26	29 05 13	6455	4.230,23	36 08 23
4.500,01 - 5.000,00	42559	4.731,56	38 08 28	38513	4.731,73	39 00 08	663	4.722,64	29 07 16	3383	4.731,33	37 01 27
5.000,01 - 6.000,00	43928	5.425,34	38 09 26	39704	5.424,73	39 00 24	617	5.424,36	29 02 14	3607	5.432,22	37 07 13
6.000,01 - 7.000,00	20670	6.452,08	38 07 25	18807	6.457,02	38 09 19	261	6.446,99	28 07 08	1602	6.394,95	38 06 21
7.000,01 - 8.000,00	8009	7.429,33	38 10 15	7523	7.430,37	38 10 08	87	7.389,76	29 05 19	399	7.418,48	41 03 19
veće od - 8.000,00	9169	9.428,87	40 07 12	8918	9.434,47	40 07 24	47	9.066,79	28 11 29	204	9.267,77	41 11 07
UKUPNO	957612	2.980,62	30 08 28	680883	3.237,58	32 07 03	95347	2.241,11	21 11 15	181382	2.404,74	28 05 02

U broj korisnika mirovina nisu uključeni korisnici mirovina DVO, ZOHBDR i HVO. U tablici je prikazan **ukupni** staž korisnika mirovina.

KORISNICI MIROVINA PREMA SVOTAMA MIROVINA KOJI SU PRAVO NA MIROVINU OSTVARILI PREMA ZAKONU O MIROVINSKOM OSIGURANJU **BEZ MEĐUNARODNIH UGOVORA**



KORISNICI MIROVINA PREMA VRSTAMA I SVOTAMA MIROVINA KOJI SU PRAVO NA MIROVINU OSTVARILI do 31. prosinca 1998.

BEZ MEĐUNARODNIH UGOVORA

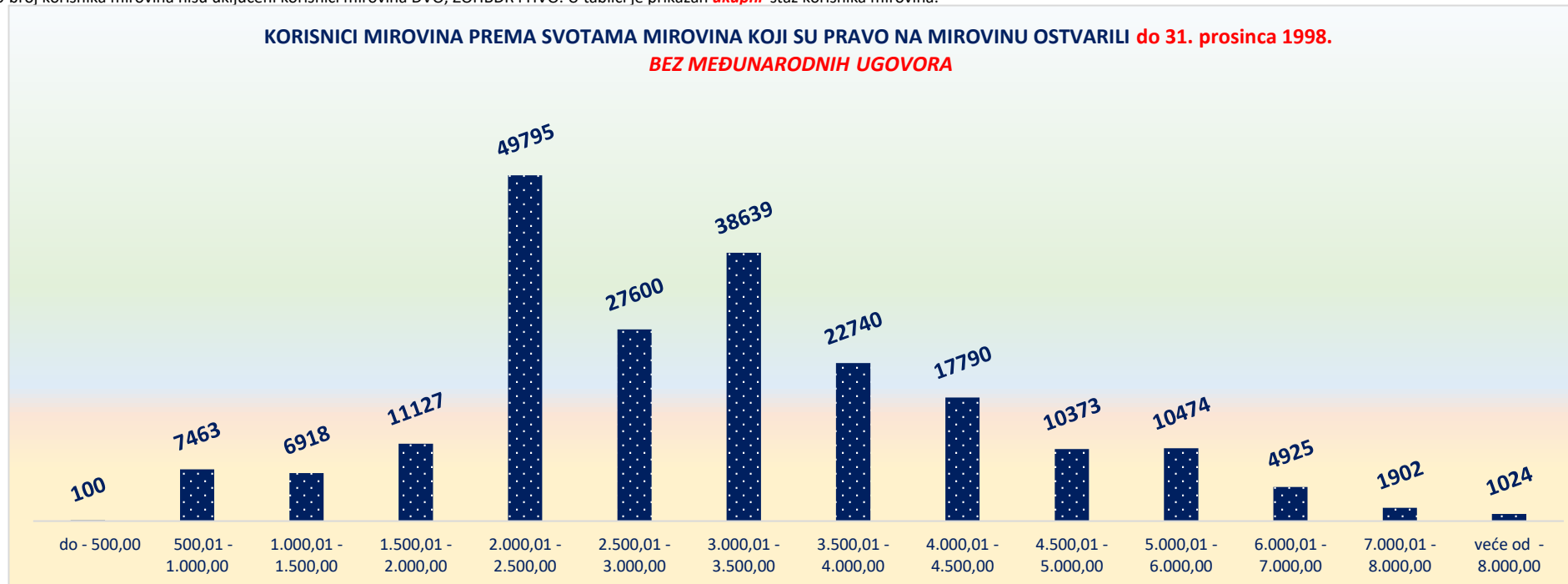
za veljaču 2022. (isplata u ožujku 2022.)

Svote mirovina	Ukupno			Starosna mirovina			Invalidska mirovina			Obiteljska mirovina		
	Broj korisnika	Prosječna mirovina	Prosječan staž	Broj korisnika	Prosječna mirovina	Prosječan staž	Broj korisnika	Prosječna mirovina	Prosječan staž	Broj korisnika	Prosječna mirovina	Prosječan staž
do - 500,00	100	390,27	13 08 10	28	304,48	20 06 26	1	395,50	02 09 12	71	424,04	11 01 16
500,01 - 1.000,00	7463	794,76	14 11 25	5234	795,13	16 03 13	141	810,33	10 02 16	2088	792,80	12 00 02
1.000,01 - 1.500,00	6918	1.261,65	16 08 17	3231	1.255,72	18 02 15	266	1.293,92	10 06 14	3421	1.264,75	15 09 10
1.500,01 - 2.000,00	11127	1.770,54	21 03 23	6267	1.779,15	21 04 12	517	1.766,97	13 09 03	4343	1.758,52	22 01 19
2.000,01 - 2.500,00	49795	2.273,13	23 07 20	31496	2.278,50	24 02 05	2786	2.264,56	13 01 04	15513	2.263,77	24 05 01
2.500,01 - 3.000,00	27600	2.739,43	29 01 14	20086	2.742,48	29 03 01	1095	2.758,99	21 06 16	6419	2.726,56	29 11 26
3.000,01 - 3.500,00	38639	3.187,24	32 08 05	33482	3.183,65	33 02 24	1750	3.167,66	20 08 28	3407	3.232,64	32 07 17
3.500,01 - 4.000,00	22740	3.739,20	33 01 15	20206	3.739,54	33 04 19	803	3.730,90	24 02 20	1731	3.739,11	33 04 04
4.000,01 - 4.500,00	17790	4.234,78	34 02 18	15910	4.234,51	34 05 03	537	4.239,89	25 10 25	1343	4.235,95	34 00 24
4.500,01 - 5.000,00	10373	4.726,78	34 09 04	9539	4.727,01	34 11 08	242	4.714,04	26 06 27	592	4.728,31	34 10 00
5.000,01 - 6.000,00	10474	5.424,90	34 07 16	9690	5.425,71	34 08 17	202	5.402,98	25 10 18	582	5.418,99	36 00 08
6.000,01 - 7.000,00	4925	6.450,81	34 07 24	4634	6.456,41	34 08 21	96	6.462,65	27 04 04	195	6.311,88	36 05 12
7.000,01 - 8.000,00	1902	7.388,73	35 01 20	1858	7.387,88	35 02 22	31	7.455,69	28 05 23	13	7.350,73	38 05 24
veće od - 8.000,00	1024	8.600,84	35 10 28	998	8.596,42	36 00 08	23	8.761,17	28 09 04	3	8.841,97	49 00 26
UKUPNO	210870	3.164,03	28 08 26	162659	3.354,53	30 00 23	8490	2.921,55	18 00 15	39721	2.435,74	25 03 26

U broj korisnika mirovina nisu uključeni korisnici mirovina DVO, ZOHBDR i HVO. U tablici je prikazan **ukupni** staž korisnika mirovina.

KORISNICI MIROVINA PREMA SVOTAMA MIROVINA KOJI SU PRAVO NA MIROVINU OSTVARILI do 31. prosinca 1998.

BEZ MEĐUNARODNIH UGOVORA



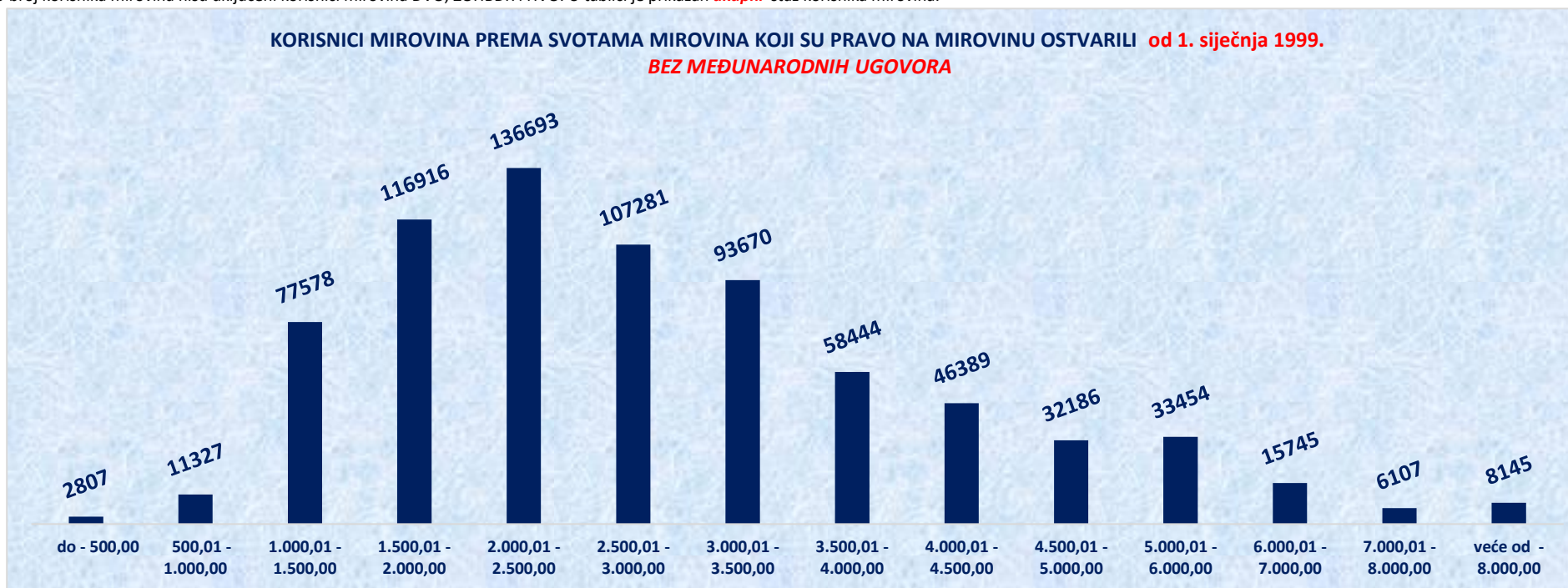
**KORISNICI MIROVINA PREMA VRSTAMA I SVOTAMA MIROVINA KOJI SU PRAVO NA MIROVINU OSTVARILI od 1. siječnja 1999.
BEZ MEĐUNARODNIH UGOVORA**

za veljaču 2022. (isplata u ožujku 2022.)

Svote mirovina	Ukupno			Starosna mirovina			Invalidska mirovina			Obiteljska mirovina		
	Broj korisnika	Prosječna mirovina	Prosječan staž	Broj korisnika	Prosječna mirovina	Prosječan staž	Broj korisnika	Prosječna mirovina	Prosječan staž	Broj korisnika	Prosječna mirovina	Prosječan staž
do - 500,00	2807	326,59	14 11 20	824	301,82	16 01 24	1483	343,70	13 02 22	500	316,65	18 03 11
500,01 - 1.000,00	11327	822,99	15 03 23	1959	849,89	16 00 20	3118	806,46	13 00 29	6250	822,80	16 02 22
1.000,01 - 1.500,00	77578	1.246,99	17 01 29	40094	1.251,58	17 05 20	10973	1.286,82	14 06 21	26511	1.223,56	17 09 18
1.500,01 - 2.000,00	116916	1.762,73	24 05 27	69339	1.768,38	24 08 22	23354	1.767,04	20 01 27	24223	1.742,40	28 00 04
2.000,01 - 2.500,00	136693	2.237,90	30 04 14	84674	2.240,29	31 07 09	22722	2.232,16	24 09 02	29297	2.235,46	31 02 17
2.500,01 - 3.000,00	107281	2.733,50	34 02 21	74987	2.737,50	35 04 21	11695	2.715,72	26 04 19	20599	2.729,03	34 06 06
3.000,01 - 3.500,00	93670	3.215,99	35 03 09	71244	3.218,55	36 01 18	8727	3.179,17	26 06 26	13699	3.226,17	36 05 15
3.500,01 - 4.000,00	58444	3.738,09	37 07 24	48154	3.740,45	38 02 07	2630	3.718,11	29 04 09	7660	3.730,10	37 01 03
4.000,01 - 4.500,00	46389	4.238,20	39 00 06	40203	4.240,18	39 05 11	1074	4.208,94	30 08 05	5112	4.228,72	37 04 28
4.500,01 - 5.000,00	32186	4.733,10	40 00 05	28974	4.733,28	40 04 14	421	4.727,58	31 01 22	2791	4.731,97	37 07 29
5.000,01 - 6.000,00	33454	5.425,48	40 01 16	30014	5.424,41	40 05 25	415	5.434,77	30 08 16	3025	5.434,77	37 11 06
6.000,01 - 7.000,00	15745	6.452,48	39 11 03	14173	6.457,22	40 01 22	165	6.437,87	29 04 01	1407	6.406,46	38 10 09
7.000,01 - 8.000,00	6107	7.441,98	40 00 13	5665	7.444,30	40 00 16	56	7.353,26	30 00 04	386	7.420,77	41 04 25
veće od - 8.000,00	8145	9.532,97	41 02 15	7920	9.540,07	41 02 23	24	9.359,67	29 02 15	201	9.274,13	41 09 28
UKUPNO	746742	2.928,82	31 03 20	518224	3.200,87	33 04 18	86857	2.174,60	22 03 19	141661	2.396,05	29 03 12

U broj korisnika mirovina nisu uključeni korisnici mirovina DVO, ZOHBDR i HVO. U tablici je prikazan **ukupni** staž korisnika mirovina.

**KORISNICI MIROVINA PREMA SVOTAMA MIROVINA KOJI SU PRAVO NA MIROVINU OSTVARILI od 1. siječnja 1999.
BEZ MEĐUNARODNIH UGOVORA**



KORISNICI KOJIMA SU MIROVINE PRIZNATE I / ILI ODREĐENE PREMA POSEBNIM PROPISIMA

za veljaču 2022. (isplata u ožujku 2022.)

Red. br.	Kategorije korisnika mirovina	Broj korisnika	Prosječna mirovina	Prosječan staž
0	1	2	3	4
1.	Radnici na poslovima ovlaštenih službenih osoba u tijelima unutarnjih poslova i pravosuđa, kao i na poslovima razminiranja: a) radnici na poslovima ovlaštenih službenih osoba u tijelima unutarnjih poslova i pravosuđa, kojima je pravo na mirovinu priznato prema propisima koji su bili na snazi do stupanja na snagu Zakona o pravima iz mirovinskog osiguranja DVO, PS i OSO b) radnici na poslovima policijskih službenika, ovlaštenih službenih osoba pravosuđa i službene osobe s posebnim dužnostima i ovlastima u sigurnosno obavještajnom sustavu RH koji su pravo na mirovinu ostvarili prema Zakonu o pravima DVO, PS i OSO c) radnici na poslovima razminiranja	7658 9081 627	4.604,01 4.499,13 4.366,93	31 11 19 35 05 11 31 02 01
2.	Korisnici koji pravo na mirovinu ostvaruju prema Zakonu o vatrogastvu (NN 125/19)*	233	5.201,86	-
3.	Djelatne vojne osobe - DVO	15867	4.090,23	30 11 08
4.	Pripadnici Hrvatske domovinske vojske od 1941. do 1945. godine	2547	2.628,56	33 03 28
5.	Bivši politički zatvorenici	2352	4.129,40	33 02 08
6.	Hrvatski branitelji iz Domovinskog rata - ZOHBDR	70849	6.148,38	18 07 29
7.	Mirovine priznate prema općim propisima, a određene prema ZOHBDR - u iz 2017. (čl. 27., 35., 48. i 49. stavak 2.)	52295	2.968,82	29 06 26
8.	Pripadnici bivše Jugoslavenske narodne armije - JNA	4287	3.413,43	-
9.	Pripadnici bivše Jugoslavenske narodne armije - JNA - čl. 185 ZOMO	157	3.438,49	38 04 27
10.	Sudionici Narodnooslobodilačkog rata - NOR	6444	3.050,28	29 06 28
11.	Zastupnici u Hrvatskom saboru, članovi Vlade, suci Ustavnog suda i glavni državni revizor	682	10.520,08	32 10 12
12.	Članovi Izvršnog vijeća Sabora, Saveznog izvršnog vijeća i administrativno umirovljeni javni službenici	74	3.570,26	29 00 28
13.	Bivši službenici u savezima bivše SFRJ - članak 38. ZOMO	24	3.881,17	-
14.	Redoviti članovi Hrvatske akademije znanosti i umjetnosti - HAZU	130	9.452,24	41 11 28
15.	Radnici u Istarskim ugljenokopima "Tupljak" d.d. Labin	248	4.098,13	29 08 07
16.	Radnici profesionalno izloženi azbestu	848	3.337,47	27 09 20
17.	Osiguranici - članovi posade broda u međunarodnoj plovidbi i nacionalnoj plovidbi - članak 129. a stavak 2. Pomorskog zakonika	203	2.187,83	28 10 19
18.	Pripadnici Hrvatskog vijeća obrane - HVO	6783	3.489,85	06 09 11
UKUPNO		181389	-	-

Napomena: u tablici je prikazan **ukupni** staž korisnika mirovina.

KORISNICI KOJIMA SU MIROVINE PRIZNATE I / ILI ODREĐENE PREMA POSEBNIM PROPISIMA

