

PREGLED OSNOVNIH PODATAKA O STANJU U SUSTAVU MIROVINSKOG OSIGURANJA za ožujak 2022. (isplata u travnju 2022.)

| Vrste mirovina | Broj korisnika | Prosječna netomirovina | Prosječan mirovinski staž (gg mm dd) | Prosječna dob (gg mm) | Bez međunarodnih ugovora | | | | | |
|----------------|----------------|------------------------|--------------------------------------|-----------------------|--------------------------|------------------------|--------------------------------------|-----------------------|----------------------------------|---|
| | | | | | Broj korisnika | Prosječna netomirovina | Prosječan mirovinski staž (gg mm dd) | Prosječna dob (gg mm) | Udio netomirovine u netoplaći RH | Udio korisnika u ukupnom broju korisnika mirovine prema Zakonu o mirovinskom osiguranju |

Korisnici mirovina koji su pravo na mirovinu ostvarili prema Zakonu o mirovinskom osiguranju

| | | | | | | | | | | |
|---|----------------|-----------------|-----------------|--------------|---------------|-----------------|-----------------|--------------|--------------|--------------|
| Starosna | 494162 | 2.905,10 | 31 08 09 | 74 11 | 402080 | 3.378,35 | 31 07 29 | 74 11 | 45,33 | 42,04 |
| Starosna mirovina za dugogodišnjeg osiguranika - čl. 35. | 43967 | 3.828,21 | 42 06 06 | 65 11 | 38676 | 4.025,87 | 42 06 03 | 65 10 | 54,02 | 4,04 |
| Starosna mirovina prevedena iz invalidske | 78901 | 2.568,83 | 24 09 13 | 74 02 | 68261 | 2.890,26 | 24 06 04 | 74 00 | 38,79 | 7,14 |
| Ukupno starosna | 617030 | 2.927,88 | 31 06 21 | 74 02 | 509017 | 3.362,09 | 31 06 02 | 74 01 | 45,12 | 53,22 |
| Prijevremena starosna mirovina | 206883 | 2.808,58 | 36 00 09 | 68 06 | 170776 | 3.120,85 | 35 10 05 | 68 01 | 41,88 | 17,86 |
| Prijevremena starosna mirovina zbog stečaja poslodavca - čl. 36. | 366 | 3.097,02 | 35 07 19 | 63 06 | 358 | 3.108,75 | 35 07 20 | 63 06 | 41,72 | 0,04 |
| Sveukupno starosna | 824279 | 2.898,01 | 32 08 07 | 72 09 | 680151 | 3.301,39 | 32 07 06 | 72 07 | 44,30 | 71,11 |
| Invalidska | 100576 | 2.192,15 | 21 10 16 | 62 06 | 95016 | 2.290,27 | 21 11 15 | 62 04 | 30,73 | 9,93 |
| Obiteljska | 213459 | 2.184,34 | 28 06 13 | 72 08 | 181268 | 2.456,43 | 28 05 05 | 72 06 | 32,96 | 18,95 |
| UKUPNO | 1138314 | 2.701,82 | 30 11 14 | 71 10 | 956435 | 3.040,80 | 30 09 00 | 71 06 | 40,81 | |
| Prosječna starosna mirovina prema ZOMO s mirovinskim stažem od 40 i više godina | 106492 | 4.143,23 | 42 09 11 | 74 07 | 84022 | 4.980,37 | 42 09 23 | 74 00 | 66,83 | |
| Prosječna ukupna mirovina prema ZOMO s mirovinskim stažem od 40 i više godina | 211395 | 3.766,63 | 42 03 23 | 72 07 | 170450 | 4.385,32 | 42 04 04 | 72 02 | 58,85 | 17,82 |
| Korisnici najniže mirovine kojima je mirovina određena prema ZOMO | 275549 | 1.830,70 | 27 04 28 | - | 236041 | 2.004,55 | 27 01 18 | - | 26,90 | 24,68 |
| Korisnici najviše mirovine kojima je mirovina određena prema Zakonu o najvišoj mirovini | 1745 | 7.596,20 | 37 05 21 | - | 1598 | 7.971,03 | 37 07 12 | - | 106,96 | 0,17 |

U broj korisnika mirovina nisu uključeni korisnici mirovina DVO, ZOHBDR i HVO. U tablici je prikazan ukupni staž korisnika mirovina.

| Vrste mirovina | Broj korisnika | Prosječna netomirovina | Prosječan mirovinski staž (gg mm dd) | Prosječna dob (gg mm) | Bez međunarodnih ugovora | | | | | |
|----------------|----------------|------------------------|--------------------------------------|-----------------------|--------------------------|------------------------|--------------------------------------|-----------------------|----------------------------------|---|
| | | | | | Broj korisnika | Prosječna netomirovina | Prosječan mirovinski staž (gg mm dd) | Prosječna dob (gg mm) | Udio netomirovine u netoplaći RH | Udio NOVIH korisnika u ukupnom broju NOVIH korisnika mirovine prema Zakonu o mirovinskom osiguranju |

Korisnici koji su pravo na mirovinu PRVI PUT ostvarili u 2022. godini prema Zakonu o mirovinskom osiguranju - NOVI KORISNICI

| | | | | | | | | | | |
|--|-------------|-----------------|-----------------|--------------|-------------|-----------------|-----------------|--------------|--------------|--------------|
| Starosna | 3468 | 2.090,63 | 29 01 12 | 64 08 | 2154 | 2.910,52 | 29 08 15 | 64 05 | 39,06 | 28,35 |
| Starosna mirovina za dugogodišnjeg osiguranika - čl. 35. | 1464 | 3.361,06 | 41 09 23 | 61 11 | 1362 | 3.453,18 | 41 08 07 | 61 10 | 46,34 | 17,93 |
| Ukupno starosna | 4932 | 2.467,74 | 30 06 26 | 63 10 | 3516 | 3.120,73 | 31 05 14 | 63 05 | 41,88 | 46,28 |
| Prijevremena starosna mirovina | 1130 | 2.716,68 | 37 02 07 | 59 11 | 959 | 2.998,20 | 37 00 04 | 59 08 | 40,23 | 12,62 |
| Prijevremena starosna mirovina zbog stečaja poslodavca - čl. 36. | 3 | 3.664,33 | 39 11 21 | 60 00 | 3 | 3.664,33 | 39 11 21 | 60 00 | 49,17 | 0,04 |
| Sveukupno starosna | 6065 | 2.514,71 | 32 00 19 | 63 01 | 4478 | 3.094,85 | 32 11 29 | 62 07 | 41,53 | 58,94 |
| Invalidska | 494 | 2.056,37 | 24 05 08 | 54 11 | 421 | 2.309,10 | 24 06 20 | 54 04 | 30,99 | 5,54 |
| Obiteljska | 3277 | 2.317,73 | 30 06 23 | 64 10 | 2698 | 2.671,68 | 30 09 13 | 64 00 | 35,85 | 35,51 |
| UKUPNO | 9836 | 2.426,06 | 31 00 25 | 63 03 | 7597 | 2.901,02 | 31 06 18 | 62 08 | 38,93 | |

U broj korisnika mirovina nisu uključeni korisnici mirovina koji su prvi put ostvarili pravo na mirovinu, a određen im je predujam (akontacija), kao niti korisnici mirovina DVO, ZOHBDR i HVO. "Prvi puta" definira pojam prvog ulaska u sustav isplate redovne mirovine. U tablici je prikazan ukupni staž korisnika mirovina.

| Vrste mirovina | Broj korisnika | Prosječna netomirovina | Prosječno korištenje prava na mirovinu (gg mm) |
|----------------|----------------|------------------------|--|
|----------------|----------------|------------------------|--|

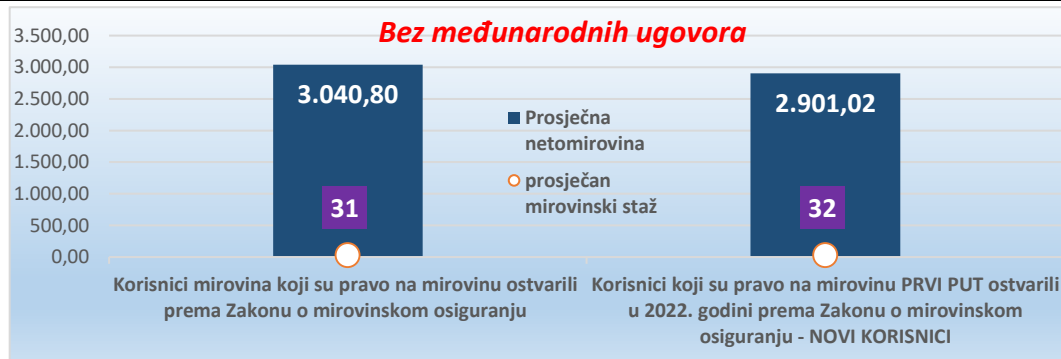
Korisnici mirovina kojima je u 2022. godini **PRESTALO PRAVO NA MIROVINU - uzrok smrt** koji su pravo na mirovinu ostvarili prema Zakonu o mirovinskom osiguranju

| | | | |
|---------------|--------------|-----------------|----------|
| Starosna | 9560 | 2.715,92 | 22 00 |
| Invalidska | 1060 | 2.387,75 | 19 11 |
| Obiteljska | 3470 | 2.311,93 | 18 10 |
| UKUPNO | 14090 | 2.591,74 | - |

U broj korisnika mirovina nisu uključeni korisnici mirovina DVO, ZOHBDR i HVO.



| | |
|--|---------|
| Broj osiguranika 31.03.2022. | 1582858 |
| Broj korisnika mirovine za ožujak 2022. (isplata u travnju 2022.) | 1231795 |
| Odnos broja korisnika mirovina i osiguranika | 1:1,29 |
| Broj korisnika doplatka za djecu za ožujak 2022. (isplata u travnju 2022.) | 110558 |
| Broj djece za koju je isplaćen doplatka za djecu za ožujak 2022. (isplata u travnju 2022.) | 219977 |
| Broj korisnika nacionalne naknade za ožujak 2022. (isplata u travnju 2022.) | 5853 |
| Registrirana nezaposlenost krajem ožujka 2022. (izvor: HZZ) | 125604 |
| Prosječna netoplaća u RH za veljaču 2022. (izvor: DZS) | 7.452 |
| Aktualna vrijednost mirovine (AVM) 01.01.2022. | 73,13 |
| Ukupni rashodi za mirovine u 2022. - u milijardama kuna (plan) | 43,75 |
| Ukupni rashodi za 2022. uključujući sredstva doplatka za djecu - u milijardama kuna (plan) | 45,79 |



KORISNICI MIROVINA PREMA VRSTAMA I SVOTAMA MIROVINA KOJI SU PRAVO NA MIROVINU OSTVARILI PREMA ZAKONU O MIROVINSKOM OSIGURANJU

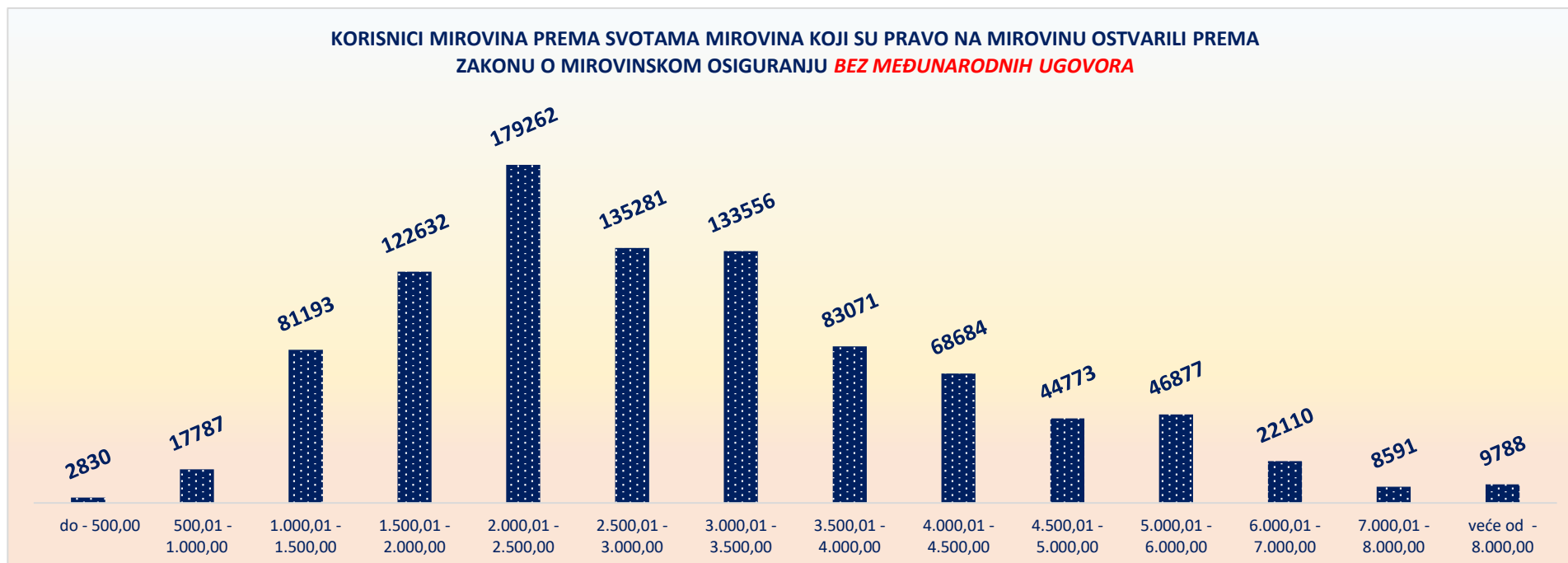
BEZ MEĐUNARODNIH UGOVORA

za ožujak 2022. (isplata u travnju 2022.)

| Svote mirovina | Ukupno | | | Starosna mirovina | | | Invalidska mirovina | | | Obiteljska mirovina | | |
|---------------------|----------------|--------------------|-----------------|-------------------|--------------------|-----------------|---------------------|--------------------|-----------------|---------------------|--------------------|-----------------|
| | Broj korisnika | Prosječna mirovina | Prosječan staž | Broj korisnika | Prosječna mirovina | Prosječan staž | Broj korisnika | Prosječna mirovina | Prosječan staž | Broj korisnika | Prosječna mirovina | Prosječan staž |
| do - 500,00 | 2830 | 330,91 | 14 11 20 | 848 | 305,88 | 16 03 14 | 1436 | 346,20 | 13 02 17 | 546 | 329,57 | 17 07 10 |
| 500,01 - 1.000,00 | 17787 | 819,21 | 15 00 27 | 6777 | 818,78 | 16 02 07 | 3198 | 815,83 | 12 11 09 | 7812 | 820,96 | 15 00 08 |
| 1.000,01 - 1.500,00 | 81193 | 1.260,64 | 17 00 03 | 42137 | 1.269,74 | 17 05 20 | 10019 | 1.287,01 | 14 00 28 | 29037 | 1.238,33 | 17 03 27 |
| 1.500,01 - 2.000,00 | 122632 | 1.776,39 | 23 08 21 | 70528 | 1.783,52 | 23 10 29 | 24234 | 1.784,06 | 19 09 12 | 27870 | 1.751,67 | 26 08 09 |
| 2.000,01 - 2.500,00 | 179262 | 2.262,46 | 28 04 03 | 112022 | 2.264,31 | 29 03 14 | 24094 | 2.254,78 | 23 05 13 | 43146 | 2.261,93 | 28 07 21 |
| 2.500,01 - 3.000,00 | 135281 | 2.736,31 | 32 10 20 | 93935 | 2.741,36 | 33 10 04 | 13294 | 2.708,86 | 25 08 15 | 28052 | 2.732,39 | 33 01 11 |
| 3.000,01 - 3.500,00 | 133556 | 3.221,56 | 34 03 26 | 104563 | 3.222,51 | 35 00 22 | 11283 | 3.197,24 | 25 05 18 | 17710 | 3.231,44 | 35 07 04 |
| 3.500,01 - 4.000,00 | 83071 | 3.738,74 | 36 02 07 | 69351 | 3.741,33 | 36 07 01 | 3779 | 3.725,17 | 28 02 05 | 9941 | 3.725,83 | 36 04 09 |
| 4.000,01 - 4.500,00 | 68684 | 4.230,25 | 37 06 06 | 59590 | 4.231,46 | 37 10 07 | 1828 | 4.218,26 | 29 03 22 | 7266 | 4.223,31 | 36 07 28 |
| 4.500,01 - 5.000,00 | 44773 | 4.732,83 | 38 07 28 | 40453 | 4.733,44 | 38 11 15 | 743 | 4.718,07 | 29 09 17 | 3577 | 4.729,05 | 37 00 20 |
| 5.000,01 - 6.000,00 | 46877 | 5.424,22 | 38 09 27 | 42336 | 5.423,98 | 39 00 28 | 684 | 5.418,13 | 29 03 05 | 3857 | 5.427,88 | 37 07 14 |
| 6.000,01 - 7.000,00 | 22110 | 6.448,43 | 38 07 23 | 20056 | 6.451,95 | 38 09 26 | 281 | 6.454,82 | 28 11 09 | 1773 | 6.407,53 | 38 02 28 |
| 7.000,01 - 8.000,00 | 8591 | 7.441,50 | 38 10 02 | 8065 | 7.442,76 | 38 09 25 | 90 | 7.424,88 | 29 01 19 | 436 | 7.421,74 | 41 02 15 |
| veće od - 8.000,00 | 9788 | 9.481,94 | 40 06 21 | 9490 | 9.490,89 | 40 07 03 | 53 | 9.081,53 | 29 01 17 | 245 | 9.221,78 | 41 10 04 |
| UKUPNO | 956435 | 3.040,80 | 30 09 00 | 680151 | 3.301,39 | 32 07 06 | 95016 | 2.290,27 | 21 11 15 | 181268 | 2.456,43 | 28 05 05 |

U broj korisnika mirovina nisu uključeni korisnici mirovina DVO, ZOHBDR i HVO. U tablici je prikazan **ukupni** staž korisnika mirovina.

KORISNICI MIROVINA PREMA SVOTAMA MIROVINA KOJI SU PRAVO NA MIROVINU OSTVARILI PREMA ZAKONU O MIROVINSKOM OSIGURANJU **BEZ MEĐUNARODNIH UGOVORA**



KORISNICI MIROVINA PREMA VRSTAMA I SVOTAMA MIROVINA KOJI SU PRAVO NA MIROVINU OSTVARILI do 31. prosinca 1998.

BEZ MEĐUNARODNIH UGOVORA

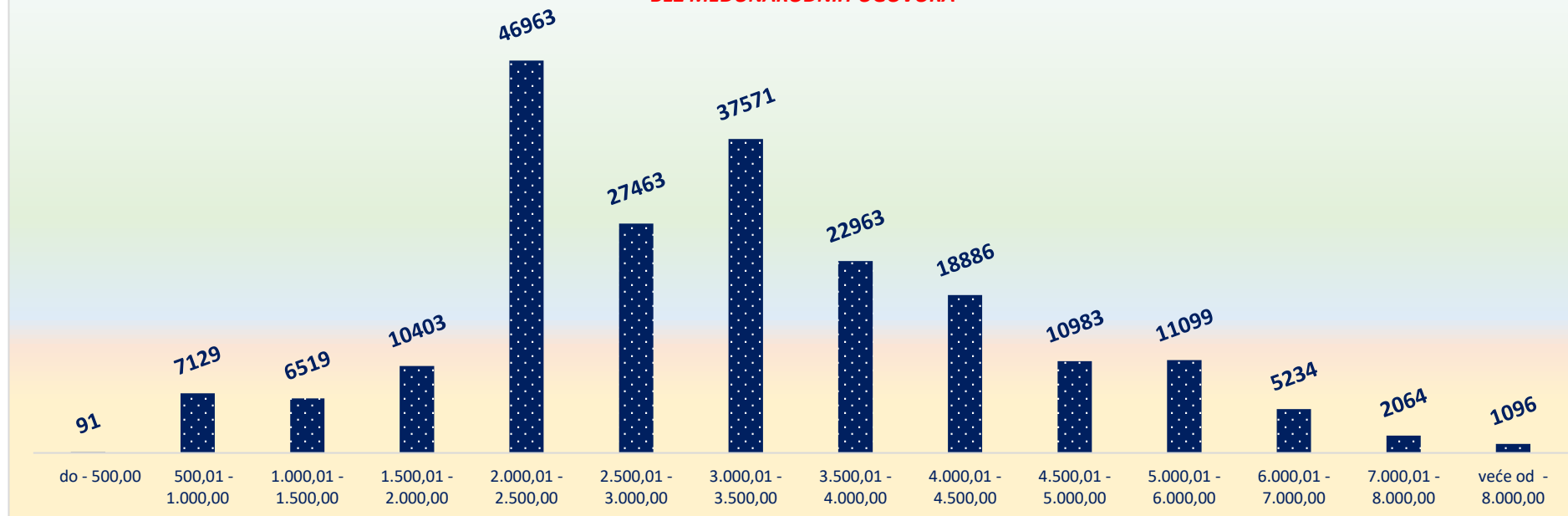
za ožujak 2022. (isplata u travnju 2022.)

| Svote mirovina | Ukupno | | | Starosna mirovina | | | Invalidska mirovina | | | Obiteljska mirovina | | |
|---------------------|----------------|--------------------|-----------------|-------------------|--------------------|-----------------|---------------------|--------------------|-----------------|---------------------|--------------------|-----------------|
| | Broj korisnika | Prosječna mirovina | Prosječan staž | Broj korisnika | Prosječna mirovina | Prosječan staž | Broj korisnika | Prosječna mirovina | Prosječan staž | Broj korisnika | Prosječna mirovina | Prosječan staž |
| do - 500,00 | 91 | 389,78 | 13 11 08 | 27 | 304,22 | 20 07 03 | 1 | 404,35 | 02 09 12 | 63 | 426,21 | 11 03 01 |
| 500,01 - 1.000,00 | 7129 | 806,08 | 14 11 09 | 5011 | 807,78 | 16 03 00 | 136 | 822,28 | 10 02 07 | 1982 | 800,67 | 11 11 04 |
| 1.000,01 - 1.500,00 | 6519 | 1.262,03 | 16 05 27 | 3048 | 1.253,04 | 18 00 24 | 240 | 1.297,62 | 10 06 18 | 3231 | 1.267,85 | 15 05 08 |
| 1.500,01 - 2.000,00 | 10403 | 1.771,96 | 21 00 01 | 5760 | 1.781,20 | 21 00 21 | 485 | 1.764,91 | 13 05 09 | 4158 | 1.760,00 | 21 09 27 |
| 2.000,01 - 2.500,00 | 46963 | 2.301,97 | 23 03 14 | 29339 | 2.305,56 | 23 09 23 | 2699 | 2.299,88 | 12 10 14 | 14925 | 2.295,30 | 24 01 25 |
| 2.500,01 - 3.000,00 | 27463 | 2.740,40 | 28 10 17 | 19861 | 2.741,64 | 29 00 04 | 1023 | 2.752,42 | 21 02 26 | 6579 | 2.734,77 | 29 07 24 |
| 3.000,01 - 3.500,00 | 37571 | 3.209,96 | 32 05 09 | 32224 | 3.208,13 | 33 00 07 | 1785 | 3.194,74 | 20 07 13 | 3562 | 3.234,19 | 32 06 06 |
| 3.500,01 - 4.000,00 | 22963 | 3.742,90 | 32 11 14 | 20349 | 3.743,90 | 33 02 13 | 826 | 3.749,06 | 24 00 29 | 1788 | 3.728,74 | 33 01 16 |
| 4.000,01 - 4.500,00 | 18886 | 4.231,68 | 34 01 11 | 16827 | 4.231,08 | 34 03 26 | 559 | 4.261,79 | 25 06 14 | 1500 | 4.227,12 | 34 00 17 |
| 4.500,01 - 5.000,00 | 10983 | 4.728,47 | 34 08 04 | 10076 | 4.728,65 | 34 10 08 | 272 | 4.732,22 | 26 09 28 | 635 | 4.724,12 | 34 08 03 |
| 5.000,01 - 6.000,00 | 11099 | 5.422,98 | 34 06 29 | 10261 | 5.423,75 | 34 08 05 | 222 | 5.402,16 | 25 10 07 | 616 | 5.417,73 | 35 10 11 |
| 6.000,01 - 7.000,00 | 5234 | 6.450,65 | 34 07 02 | 4911 | 6.454,43 | 34 08 00 | 101 | 6.473,70 | 27 04 24 | 222 | 6.356,60 | 36 02 02 |
| 7.000,01 - 8.000,00 | 2064 | 7.426,47 | 35 00 13 | 2015 | 7.424,94 | 35 01 15 | 35 | 7.514,33 | 28 06 02 | 14 | 7.426,84 | 38 09 21 |
| veće od - 8.000,00 | 1096 | 8.684,77 | 35 11 03 | 1070 | 8.679,41 | 36 00 11 | 23 | 8.896,06 | 28 09 04 | 3 | 8.978,24 | 49 00 26 |
| UKUPNO | 208464 | 3.228,43 | 28 08 23 | 160779 | 3.422,30 | 30 00 20 | 8407 | 2.984,69 | 18 00 10 | 39278 | 2.487,01 | 25 03 22 |

U broj korisnika mirovina nisu uključeni korisnici mirovina DVO, ZOHBDR i HVO. U tablici je prikazan **ukupni** staž korisnika mirovina.

KORISNICI MIROVINA PREMA SVOTAMA MIROVINA KOJI SU PRAVO NA MIROVINU OSTVARILI do 31. prosinca 1998.

BEZ MEĐUNARODNIH UGOVORA



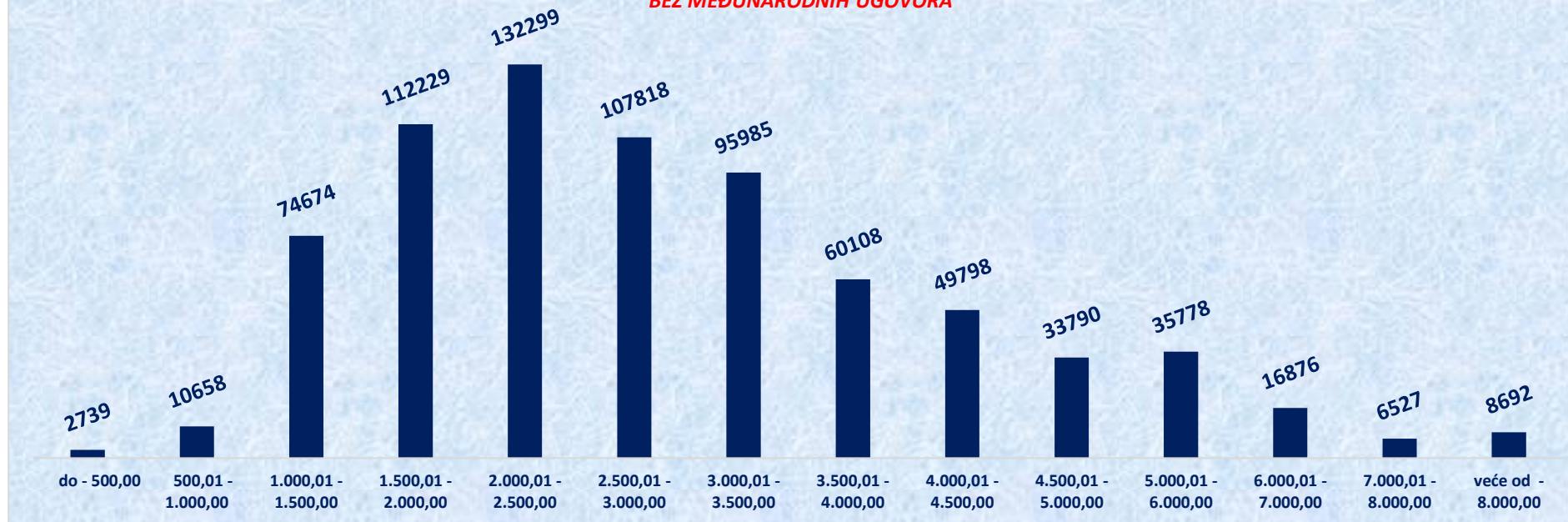
**KORISNICI MIROVINA PREMA VRSTAMA I SVOTAMA MIROVINA KOJI SU PRAVO NA MIROVINU OSTVARILI od 1. siječnja 1999.
BEZ MEĐUNARODNIH UGOVORA**

za ožujak 2022. (isplata u travnju 2022.)

| Svote mirovina | Ukupno | | | Starosna mirovina | | | Invalidska mirovina | | | Obiteljska mirovina | | |
|---------------------|----------------|--------------------|-----------------|-------------------|--------------------|-----------------|---------------------|--------------------|-----------------|---------------------|--------------------|-----------------|
| | Broj korisnika | Prosječna mirovina | Prosječan staž | Broj korisnika | Prosječna mirovina | Prosječan staž | Broj korisnika | Prosječna mirovina | Prosječan staž | Broj korisnika | Prosječna mirovina | Prosječan staž |
| do - 500,00 | 2739 | 328,95 | 15 00 03 | 821 | 305,94 | 16 01 20 | 1435 | 346,16 | 13 02 20 | 483 | 316,97 | 18 05 10 |
| 500,01 - 1.000,00 | 10658 | 827,99 | 15 02 04 | 1766 | 849,99 | 15 11 27 | 3062 | 815,55 | 13 00 18 | 5830 | 827,86 | 16 01 00 |
| 1.000,01 - 1.500,00 | 74674 | 1.260,51 | 17 00 14 | 39089 | 1.271,04 | 17 05 03 | 9779 | 1.286,75 | 14 01 29 | 25806 | 1.234,63 | 17 06 24 |
| 1.500,01 - 2.000,00 | 112229 | 1.776,80 | 23 11 23 | 64768 | 1.783,73 | 24 01 27 | 23749 | 1.784,45 | 19 10 29 | 23712 | 1.750,21 | 27 06 16 |
| 2.000,01 - 2.500,00 | 132299 | 2.248,43 | 30 01 25 | 82683 | 2.249,67 | 31 03 05 | 21395 | 2.249,10 | 24 09 16 | 28221 | 2.244,29 | 31 00 05 |
| 2.500,01 - 3.000,00 | 107818 | 2.735,26 | 33 10 28 | 74074 | 2.741,28 | 35 01 26 | 12271 | 2.705,23 | 26 00 18 | 21473 | 2.731,66 | 34 01 23 |
| 3.000,01 - 3.500,00 | 95985 | 3.226,10 | 35 00 21 | 72339 | 3.228,92 | 36 00 00 | 9498 | 3.197,72 | 26 03 14 | 14148 | 3.230,74 | 36 04 04 |
| 3.500,01 - 4.000,00 | 60108 | 3.737,15 | 37 04 29 | 49002 | 3.740,27 | 37 11 28 | 2953 | 3.718,49 | 29 00 14 | 8153 | 3.725,19 | 37 00 15 |
| 4.000,01 - 4.500,00 | 49798 | 4.229,70 | 38 09 17 | 42763 | 4.231,61 | 39 02 24 | 1269 | 4.199,08 | 30 05 20 | 5766 | 4.222,32 | 37 03 26 |
| 4.500,01 - 5.000,00 | 33790 | 4.734,25 | 39 11 15 | 30377 | 4.735,03 | 40 03 23 | 471 | 4.709,90 | 31 02 18 | 2942 | 4.730,12 | 37 06 29 |
| 5.000,01 - 6.000,00 | 35778 | 5.424,60 | 40 01 20 | 32075 | 5.424,06 | 40 06 00 | 462 | 5.425,80 | 30 09 17 | 3241 | 5.429,81 | 37 11 18 |
| 6.000,01 - 7.000,00 | 16876 | 6.447,74 | 39 11 04 | 15145 | 6.451,15 | 40 02 05 | 180 | 6.444,22 | 29 09 20 | 1551 | 6.414,82 | 38 06 17 |
| 7.000,01 - 8.000,00 | 6527 | 7.446,26 | 40 00 16 | 6050 | 7.448,69 | 40 00 21 | 55 | 7.367,96 | 29 06 16 | 422 | 7.421,57 | 41 03 14 |
| veće od - 8.000,00 | 8692 | 9.582,46 | 41 01 22 | 8420 | 9.594,01 | 41 02 01 | 30 | 9.223,73 | 29 05 03 | 242 | 9.224,80 | 41 09 00 |
| UKUPNO | 747971 | 2.988,50 | 31 03 21 | 519372 | 3.263,96 | 33 04 20 | 86609 | 2.222,86 | 22 03 17 | 141990 | 2.447,98 | 29 03 13 |

U broj korisnika mirovina nisu uključeni korisnici mirovina DVO, ZOHBDR i HVO. U tablici je prikazan **ukupni** staž korisnika mirovina.

**KORISNICI MIROVINA PREMA SVOTAMA MIROVINA KOJI SU PRAVO NA MIROVINU OSTVARILI od 1. siječnja 1999.
BEZ MEĐUNARODNIH UGOVORA**



KORISNICI KOJIMA SU MIROVINE PRIZNATE I / ILI ODREĐENE PREMA POSEBNIM PROPISIMA

za ožujak 2022. (isplata u travnju 2022.)

| Red. br. | Kategorije korisnika mirovina | Broj korisnika | Prosječna mirovina | Prosječan staž |
|---------------|---|---------------------|----------------------------------|----------------------------------|
| 0 | 1 | 2 | 3 | 4 |
| 1. | Radnici na poslovima ovlaštenih službenih osoba u tijelima unutarnjih poslova i pravosuđa, kao i na poslovima razminiranja: a) radnici na poslovima ovlaštenih službenih osoba u tijelima unutarnjih poslova i pravosuđa, kojima je pravo na mirovinu priznato prema propisima koji su bili na snazi do stupanja na snagu Zakona o pravima iz mirovinskog osiguranja DVO, PS i OSO b) radnici na poslovima policijskih službenika, ovlaštenih službenih osoba pravosuđa i službene osobe s posebnim dužnostima i ovlastima u sigurnosno obavještajnom sustavu RH koji su pravo na mirovinu ostvarili prema Zakonu o pravima DVO, PS i OSO c) radnici na poslovima razminiranja | 7625 9090 627 | 4.680,67 4.575,92 4.436,93 | 31 11 15 35 05 10 31 01 26 |
| 2. | Korisnici koji pravo na mirovinu ostvaruju prema Zakonu o vatrogastvu (NN 125/19)* | 244 | 5.328,29 | - |
| 3. | Djelatne vojne osobe - DVO | 15840 | 4.166,18 | 30 11 06 |
| 4. | Pripadnici Hrvatske domovinske vojske od 1941. do 1945. godine | 2494 | 2.681,44 | 33 04 10 |
| 5. | Bivši politički zatvorenici | 2334 | 4.205,99 | 33 02 10 |
| 6. | Hrvatski branitelji iz Domovinskog rata - ZOHBDR | 70876 | 6.263,46 | 18 07 29 |
| 7. | Mirovine priznate prema općim propisima, a određene prema ZOHBDR - u iz 2017. (čl. 27., 35., 48. i 49. stavak 2.) | 52647 | 3.034,40 | 29 06 29 |
| 8. | Pripadnici bivše Jugoslavenske narodne armije - JNA | 4240 | 3.482,84 | - |
| 9. | Pripadnici bivše Jugoslavenske narodne armije - JNA - čl. 185 ZOMO | 156 | 3.500,64 | 38 04 29 |
| 10. | Sudionici Narodnooslobodilačkog rata - NOR | 6319 | 3.109,92 | 29 06 28 |
| 11. | Zastupnici u Hrvatskom saboru, članovi Vlade, suci Ustavnog suda i glavni državni revizor | 686 | 10.675,09 | 32 10 24 |
| 12. | Članovi Izvršnog vijeća Sabora, Saveznog izvršnog vijeća i administrativno umirovljeni javni službenici | 74 | 3.625,27 | 28 11 09 |
| 13. | Bivši službenici u saveznom tijelima bivše SFRJ - članak 38. ZOMO | 23 | 3.970,66 | - |
| 14. | Redoviti članovi Hrvatske akademije znanosti i umjetnosti - HAZU | 131 | 9.589,31 | 42 00 05 |
| 15. | Radnici u Istarskim ugljenokopima "Tupljak" d.d. Labin | 248 | 4.182,72 | 29 08 24 |
| 16. | Radnici profesionalno izloženi azbestu | 844 | 3.408,51 | 27 09 18 |
| 17. | Osiguranici - članovi posade broda u međunarodnoj plovidbi i nacionalnoj plovidbi - članak 129. a stavak 2. Pomorskog zakonika | 201 | 2.235,18 | 28 10 04 |
| 18. | Pripadnici Hrvatskog vijeća obrane - HVO | 6765 | 3.569,08 | 06 09 04 |
| UKUPNO | | 181464 | - | - |

Napomena: u tablici je prikazan **ukupni** staž korisnika mirovina.

KORISNICI KOJIMA SU MIROVINE PRIZNATE I / ILI ODREĐENE PREMA POSEBNIM PROPISIMA

