

PREGLED OSNOVNIH PODATAKA O STANJU U SUSTAVU MIROVINSKOG OSIGURANJA za travanj 2022. (isplata u svibnju 2022.)

Vrste mirovina	Broj korisnika	Prosječna netomirovina	Prosječan mirovinski staž (gg mm dd)	Prosječna dob (gg mm)	Bez međunarodnih ugovora					
					Broj korisnika	Prosječna netomirovina	Prosječan mirovinski staž (gg mm dd)	Prosječna dob (gg mm)	Udio netomirovine u netoplaći RH	Udio korisnika u ukupnom broju korisnika mirovine prema Zakonu o mirovinskom osiguranju

Korisnici mirovina koji su pravo na mirovinu ostvarili prema Zakonu o mirovinskom osiguranju

Starosna	493482	2.911,73	31 08 19	74 11	401279	3.387,91	31 08 12	74 11	44,54	42,00
Starosna mirovina za dugogodišnjeg osiguranika - čl. 35.	44560	3.836,28	42 06 03	65 11	39227	4.033,23	42 05 29	65 10	53,02	4,11
Starosna mirovina prevedena iz invalidske	78660	2.571,16	24 09 11	74 03	68063	2.892,64	24 06 03	74 00	38,03	7,12
Ukupno starosna	616702	2.935,09	31 07 07	74 02	508569	3.371,40	31 06 21	74 01	44,32	53,23
Prijevremena starosna mirovina	206906	2.812,66	36 00 11	68 07	170784	3.125,90	35 10 07	68 01	41,09	17,88
Prijevremena starosna mirovina zbog stečaja poslodavca - čl. 36.	370	3.108,52	35 07 27	63 07	361	3.111,59	35 07 28	63 07	40,90	0,04
Sveukupno starosna	823978	2.904,43	32 08 19	72 09	679714	3.309,58	32 07 20	72 07	43,51	71,15
Invalidska	100266	2.192,71	21 10 17	62 06	94715	2.291,00	21 11 15	62 05	30,12	9,91
Obiteljska	213255	2.185,00	28 06 16	72 08	180962	2.458,54	28 05 07	72 06	32,32	18,94
UKUPNO	1137499	2.706,81	30 11 26	71 10	955391	3.047,41	30 09 14	71 07	40,06	
Prosječna starosna mirovina prema ZOMO s mirovinskim stažem od 40 i više godina	107444	4.163,31	42 09 18	74 06	84961	4.996,68	42 10 02	73 11	65,69	
Prosječna ukupna mirovina prema ZOMO s mirovinskim stažem od 40 i više godina	213574	3.780,07	42 03 27	72 06	172536	4.395,30	42 04 09	72 01	57,78	18,06
Korisnici najniže mirovine kojima je mirovina određena prema ZOMO	276514	1.833,72	27 05 13	-	236894	2.007,95	27 02 05	-	26,40	24,80
Korisnici najviše mirovine kojima je mirovina određena prema Zakonu o najvišoj mirovini	1743	7.655,02	37 05 19	-	1596	8.034,48	37 07 10	-	105,62	0,17

U broj korisnika mirovina nisu uključeni korisnici mirovina DVO, ZOHBDR i HVO. U tablici je prikazan ukupni staž korisnika mirovina.

Vrste mirovina	Broj korisnika	Prosječna netomirovina	Prosječan mirovinski staž (gg mm dd)	Prosječna dob (gg mm)	Bez međunarodnih ugovora					
					Broj korisnika	Prosječna netomirovina	Prosječan mirovinski staž (gg mm dd)	Prosječna dob (gg mm)	Udio netomirovine u netoplaći RH	Udio NOVIH korisnika u ukupnom broju NOVIH korisnika mirovine prema Zakonu o mirovinskom osiguranju

Korisnici koji su pravo na mirovinu PRVI PUT ostvarili u 2022. godini prema Zakonu o mirovinskom osiguranju - NOVI KORISNICI

Starosna	6601	2.654,75	31 08 23	64 07	4816	3.356,38	32 11 11	64 05	44,12	38,96
Starosna mirovina za dugogodišnjeg osiguranika - čl. 35.	2035	3.508,98	42 00 25	61 10	1894	3.604,26	42 00 16	61 10	47,38	15,32
Ukupno starosna	8636	2.856,04	33 08 24	63 11	6710	3.426,35	35 00 20	63 08	45,04	54,28
Prijevremena starosna mirovina	1940	2.852,61	37 03 07	60 02	1685	3.110,08	37 01 26	60 01	40,88	13,63
Prijevremena starosna mirovina zbog stečaja poslodavca - čl. 36.	6	3.423,35	39 00 00	60 00	6	3.423,35	39 00 00	60 00	45,00	0,05
Sveukupno starosna	10582	2.855,73	34 04 28	63 03	8401	3.362,91	35 06 03	62 11	44,21	67,96
Invalidska	657	2.034,85	24 07 17	55 00	554	2.301,46	24 09 13	54 05	30,25	4,48
Obiteljska	4152	2.300,56	30 05 04	64 10	3407	2.655,15	30 08 01	64 00	34,90	27,56
UKUPNO	15391	2.670,92	32 10 17	63 04	12362	3.120,28	33 07 17	62 10	41,02	

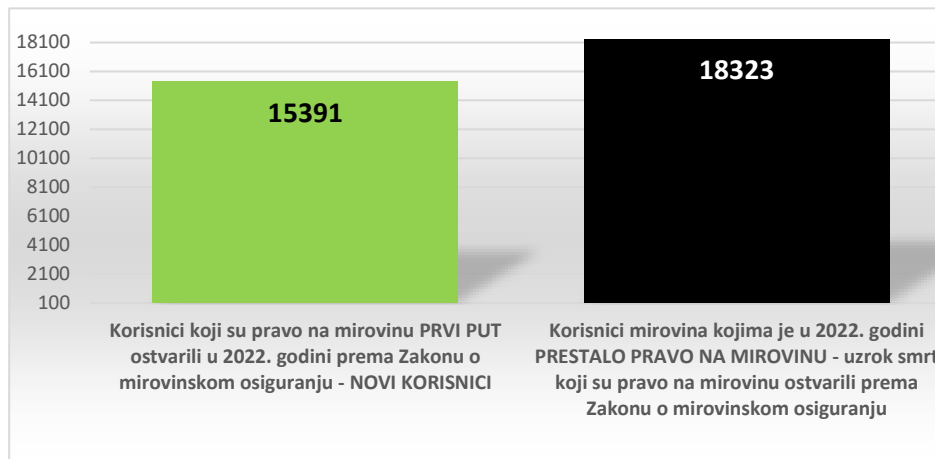
U broj korisnika mirovina nisu uključeni korisnici mirovina koji su prvi put ostvarili pravo na mirovinu, a određen im je predumjam (akontacija), kao niti korisnici mirovina DVO, ZOHBDR i HVO. "Prvi puta" definira pojam prvog ulaska u sustav isplate redovne mirovine. U tablici je prikazan ukupni staž korisnika mirovina.

Vrste mirovina	Broj korisnika	Prosječna netomirovina	Prosječno korištenje prava na mirovinu (gg mm)
----------------	----------------	------------------------	--

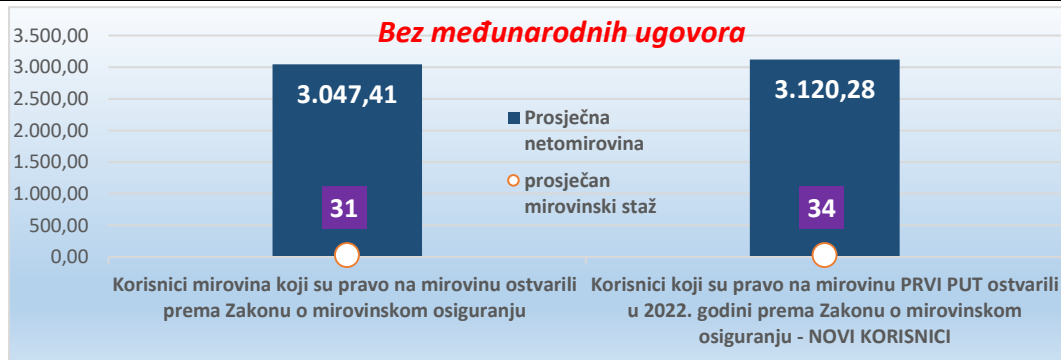
Korisnici mirovina kojima je u 2022. godini PRESTALO PRAVO NA MIROVINU - uzrok smrt koji su pravo na mirovinu ostvarili prema Zakonu o mirovinskom osiguranju

Starosna	12366	2.701,99	22 00
Invalidska	1419	2.356,40	20 02
Obiteljska	4538	2.305,87	18 10
UKUPNO	18323	2.577,12	-

U broj korisnika mirovina nisu uključeni korisnici mirovina DVO, ZOHBDR i HVO.



Broj osiguranika 30.04.2022.	1599510
Broj korisnika mirovine za travanj 2022. (isplata u svibnju 2022.)	1231064
Odnos broja korisnika mirovina i osiguranika	1 : 1,30
Broj korisnika doplatka za djecu za travanj 2022. (isplata u svibnju 2022.)	118326
Broj djece za koju je isplaćen doplatka za djecu za travanj 2022. (isplata u svibnju 2022.)	235317
Broj korisnika nacionalne naknade za travanj 2022. (isplata u svibnju 2022.)	5890
Registrirana nezaposlenost krajem travnja 2022. (izvor: HZZ)	118922
Prosječna netoplaća u RH za ožujak 2022. (izvor: DZS)	7.607
Aktualna vrijednost mirovine (AVM) 01.01.2022.	73,13
Ukupni rashodi za mirovine u 2022. - u milijardama kuna (plan)	43,75
Ukupni rashodi za 2022. uključujući sredstva doplatka za djecu - u milijardama kuna (plan)	45,79



KORISNICI MIROVINA PREMA VRSTAMA I SVOTAMA MIROVINA KOJI SU PRAVO NA MIROVINU OSTVARILI PREMA ZAKONU O MIROVINSKOM OSIGURANJU

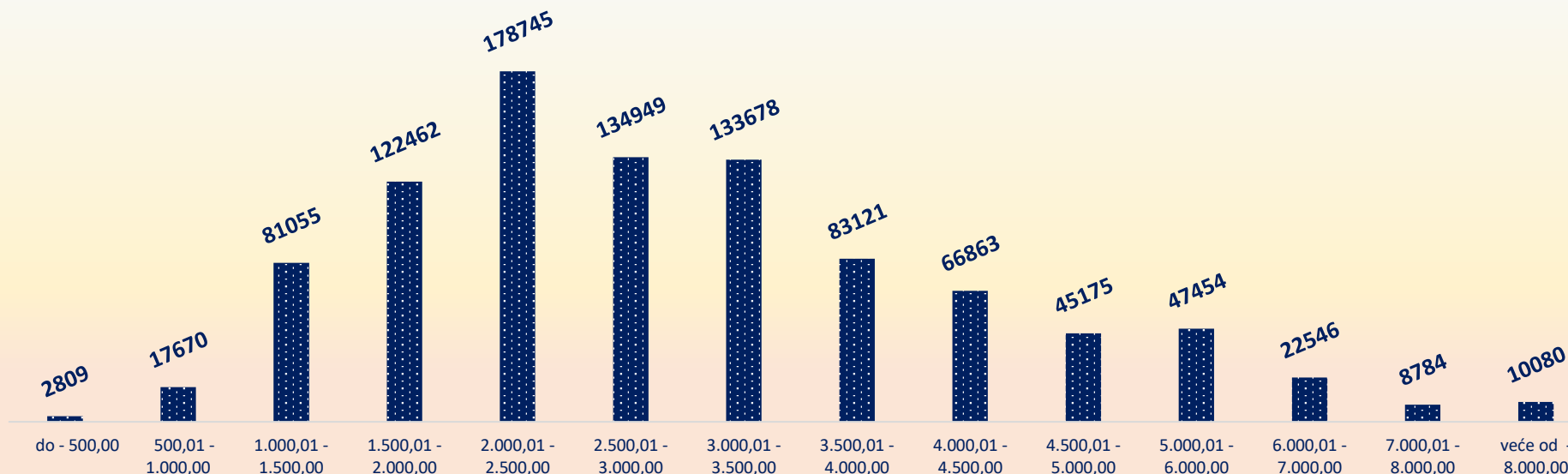
BEZ MEĐUNARODNIH UGOVORA

za travanj 2022. (isplata u svibnju 2022.)

Svote mirovina	Ukupno			Starosna mirovina			Invalidska mirovina			Obiteljska mirovina		
	Broj korisnika	Prosječna mirovina	Prosječan staž	Broj korisnika	Prosječna mirovina	Prosječan staž	Broj korisnika	Prosječna mirovina	Prosječan staž	Broj korisnika	Prosječna mirovina	Prosječan staž
do - 500,00	2809	331,25	14 11 23	848	305,83	16 03 12	1415	347,11	13 02 02	546	329,63	17 08 13
500,01 - 1.000,00	17670	819,41	15 00 26	6681	819,07	16 02 03	3189	815,82	12 11 16	7800	821,17	15 00 10
1.000,01 - 1.500,00	81055	1.260,80	17 00 02	42073	1.269,97	17 05 20	9989	1.287,18	14 00 26	28993	1.238,41	17 03 27
1.500,01 - 2.000,00	122462	1.776,40	23 08 21	70430	1.783,57	23 10 29	24192	1.783,99	19 09 10	27840	1.751,65	26 08 08
2.000,01 - 2.500,00	178745	2.262,52	28 04 08	111690	2.264,44	29 03 19	24003	2.254,74	23 05 15	43052	2.261,88	28 07 24
2.500,01 - 3.000,00	134949	2.736,41	32 11 00	93735	2.741,49	33 10 13	13227	2.709,02	25 08 20	27987	2.732,35	33 01 15
3.000,01 - 3.500,00	133678	3.221,65	34 04 07	104733	3.222,60	35 01 05	11271	3.197,21	25 05 20	17674	3.231,65	35 07 05
3.500,01 - 4.000,00	83121	3.738,81	36 02 24	69421	3.741,42	36 07 18	3764	3.725,33	28 02 10	9936	3.725,72	36 04 18
4.000,01 - 4.500,00	66863	4.237,93	37 06 05	57963	4.239,10	37 10 07	1810	4.223,70	29 03 09	7090	4.231,97	36 07 29
4.500,01 - 5.000,00	45175	4.733,18	38 08 08	40802	4.733,82	38 11 26	744	4.719,49	29 09 29	3629	4.728,87	37 00 15
5.000,01 - 6.000,00	47454	5.425,22	38 10 12	42896	5.424,82	39 01 12	671	5.424,15	29 03 07	3887	5.429,77	37 07 10
6.000,01 - 7.000,00	22546	6.452,72	38 07 29	20434	6.456,00	38 10 05	287	6.448,68	28 09 09	1825	6.416,65	38 02 07
7.000,01 - 8.000,00	8784	7.442,38	38 09 29	8236	7.443,40	38 09 22	96	7.400,68	29 03 14	452	7.432,53	41 03 00
veće od - 8.000,00	10080	9.494,39	40 06 18	9772	9.503,29	40 07 01	57	9.055,53	28 11 10	251	9.247,63	41 09 24
UKUPNO	955391	3.047,41	30 09 14	679714	3.309,58	32 07 20	94715	2.291,00	21 11 15	180962	2.458,54	28 05 07

U broj korisnika mirovina nisu uključeni korisnici mirovina DVO, ZOHBDR i HVO. U tablici je prikazan **ukupni** staž korisnika mirovina.

KORISNICI MIROVINA PREMA SVOTAMA MIROVINA KOJI SU PRAVO NA MIROVINU OSTVARILI PREMA ZAKONU O MIROVINSKOM OSIGURANJU **BEZ MEĐUNARODNIH UGOVORA**



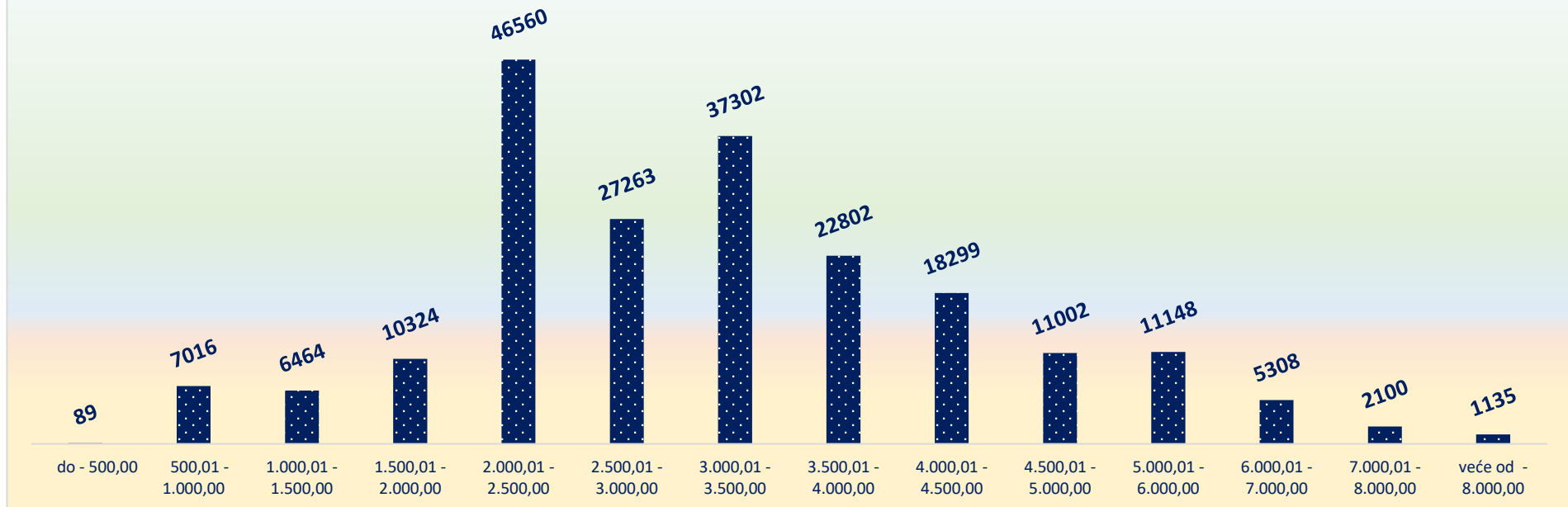
KORISNICI MIROVINA PREMA VRSTAMA I SVOTAMA MIROVINA KOJI SU PRAVO NA MIROVINU OSTVARILI do 31. prosinca 1998.
BEZ MEĐUNARODNIH UGOVORA

za travanj 2022. (isplata u svibnju 2022.)

Svote mirovina	Ukupno			Starosna mirovina			Invalidska mirovina			Obiteljska mirovina		
	Broj korisnika	Prosječna mirovina	Prosječan staž	Broj korisnika	Prosječna mirovina	Prosječan staž	Broj korisnika	Prosječna mirovina	Prosječan staž	Broj korisnika	Prosječna mirovina	Prosječan staž
do - 500,00	89	389,28	13 11 22	27	304,22	20 07 03	1	404,35	02 09 12	61	426,67	11 02 19
500,01 - 1.000,00	7016	806,15	14 11 02	4918	807,80	16 02 24	132	823,54	10 03 07	1966	800,84	11 10 29
1.000,01 - 1.500,00	6464	1.262,17	16 05 28	3024	1.253,09	18 00 22	238	1.297,32	10 06 26	3202	1.268,14	15 05 12
1.500,01 - 2.000,00	10324	1.772,23	21 00 03	5718	1.781,54	21 00 18	478	1.763,35	13 05 06	4128	1.760,37	21 09 19
2.000,01 - 2.500,00	46560	2.301,99	23 03 10	29083	2.305,59	23 09 20	2681	2.299,90	12 10 08	14796	2.295,30	24 01 23
2.500,01 - 3.000,00	27263	2.740,46	28 10 11	19732	2.741,74	28 11 28	1017	2.752,06	21 02 28	6514	2.734,78	29 07 22
3.000,01 - 3.500,00	37302	3.209,89	32 05 03	32000	3.208,11	33 00 02	1777	3.194,09	20 07 11	3525	3.233,99	32 05 27
3.500,01 - 4.000,00	22802	3.742,89	32 11 13	20211	3.743,93	33 02 10	817	3.749,19	24 01 10	1774	3.728,19	33 01 22
4.000,01 - 4.500,00	18299	4.239,39	34 00 19	16306	4.238,97	34 03 05	553	4.260,74	25 06 02	1440	4.235,93	34 00 04
4.500,01 - 5.000,00	11002	4.727,63	34 08 06	10083	4.727,90	34 10 13	272	4.731,27	26 09 01	647	4.721,93	34 07 10
5.000,01 - 6.000,00	11148	5.424,20	34 07 09	10311	5.424,92	34 08 15	213	5.408,12	25 08 28	624	5.417,84	35 10 03
6.000,01 - 7.000,00	5308	6.455,75	34 06 19	4978	6.459,40	34 07 16	103	6.470,01	27 04 04	227	6.369,25	36 02 20
7.000,01 - 8.000,00	2100	7.435,87	35 00 03	2049	7.434,80	35 00 27	36	7.497,83	28 07 06	15	7.432,66	39 03 26
veće od - 8.000,00	1135	8.703,16	35 10 20	1107	8.698,37	36 00 02	25	8.876,18	28 07 08	3	9.028,52	49 00 26
UKUPNO	206812	3.234,53	28 08 21	159547	3.429,62	30 00 19	8343	2.986,68	18 00 09	38922	2.487,98	25 03 18

U broj korisnika mirovina nisu uključeni korisnici mirovina DVO, ZOHBDR i HVO. U tablici je prikazan **ukupni** staž korisnika mirovina.

KORISNICI MIROVINA PREMA SVOTAMA MIROVINA KOJI SU PRAVO NA MIROVINU OSTVARILI do 31. prosinca 1998.
BEZ MEĐUNARODNIH UGOVORA



KORISNICI MIROVINA PREMA VRSTAMA I SVOTAMA MIROVINA KOJI SU PRAVO NA MIROVINU OSTVARILI od 1. siječnja 1999.

BEZ MEĐUNARODNIH UGOVORA

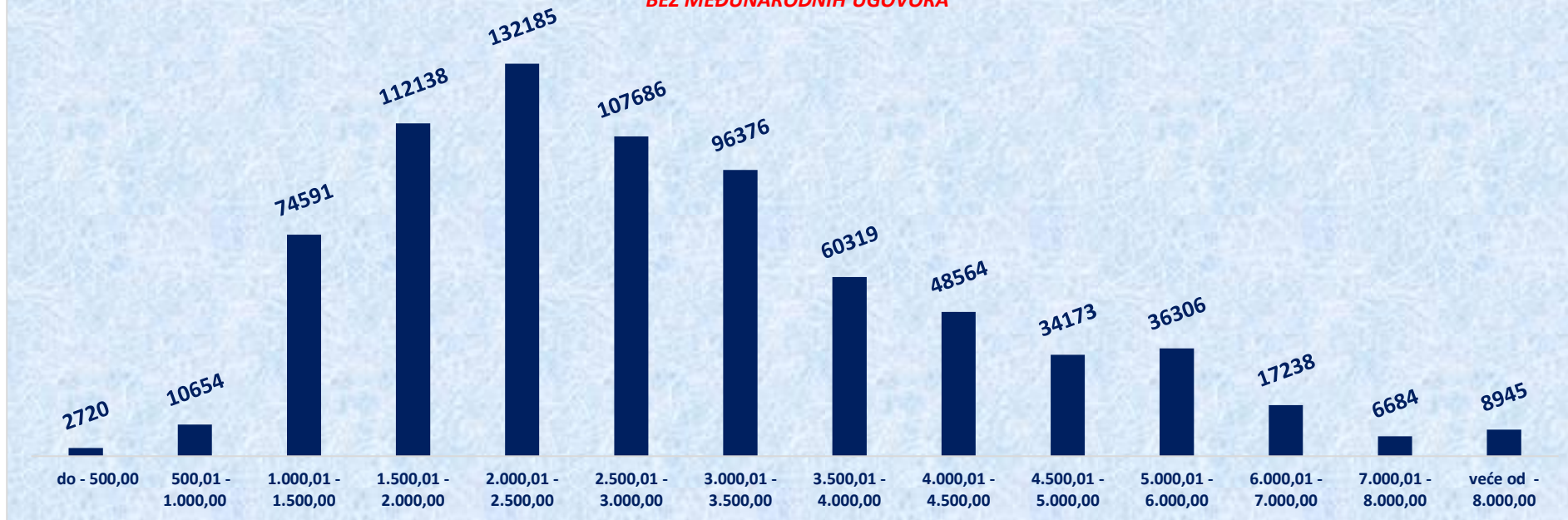
za travanj 2022. (isplata u svibnju 2022.)

Svote mirovina	Ukupno			Starosna mirovina			Invalidska mirovina			Obiteljska mirovina		
	Broj korisnika	Prosječna mirovina	Prosječan staž	Broj korisnika	Prosječna mirovina	Prosječan staž	Broj korisnika	Prosječna mirovina	Prosječan staž	Broj korisnika	Prosječna mirovina	Prosječan staž
do - 500,00	2720	329,35	15 00 00	821	305,89	16 01 18	1414	347,07	13 02 05	485	317,42	18 06 08
500,01 - 1.000,00	10654	828,14	15 02 07	1763	850,50	15 11 29	3057	815,48	13 00 22	5834	828,02	16 01 01
1.000,01 - 1.500,00	74591	1.260,68	17 00 13	39049	1.271,28	17 05 03	9751	1.286,93	14 01 27	25791	1.234,72	17 06 22
1.500,01 - 2.000,00	112138	1.776,78	23 11 23	64712	1.783,75	24 01 27	23714	1.784,41	19 10 27	23712	1.750,14	27 06 14
2.000,01 - 2.500,00	132185	2.248,61	30 01 26	82607	2.249,95	31 03 05	21322	2.249,06	24 09 17	28256	2.244,38	31 00 01
2.500,01 - 3.000,00	107686	2.735,39	33 11 08	74003	2.741,42	35 02 04	12210	2.705,43	26 00 24	21473	2.731,62	34 01 25
3.000,01 - 3.500,00	96376	3.226,21	35 01 05	72733	3.228,97	36 00 08	9494	3.197,79	26 03 16	14149	3.231,07	36 04 04
3.500,01 - 4.000,00	60319	3.737,27	37 05 16	49210	3.740,39	38 00 09	2947	3.718,72	29 00 15	8162	3.725,18	37 00 22
4.000,01 - 4.500,00	48564	4.237,38	38 09 18	41657	4.239,15	39 02 26	1257	4.207,40	30 05 05	5650	4.230,96	37 03 27
4.500,01 - 5.000,00	34173	4.734,97	39 11 21	30719	4.735,76	40 03 28	472	4.712,70	31 03 21	2982	4.730,37	37 06 29
5.000,01 - 6.000,00	36306	5.425,53	40 01 28	32585	5.424,79	40 06 06	458	5.431,60	30 09 21	3263	5.432,06	37 11 15
6.000,01 - 7.000,00	17238	6.451,79	39 11 09	15456	6.454,91	40 02 15	184	6.436,75	29 06 25	1598	6.423,38	38 05 19
7.000,01 - 8.000,00	6684	7.444,42	40 00 13	6187	7.446,25	40 00 17	60	7.342,40	29 08 15	437	7.432,53	41 03 24
veće od - 8.000,00	8945	9.594,78	41 01 21	8665	9.606,12	41 02 01	32	9.195,65	29 02 09	248	9.250,28	41 08 21
UKUPNO	748579	2.995,71	31 04 07	520167	3.272,76	33 05 05	86372	2.223,81	22 03 17	142040	2.450,47	29 03 13

U broj korisnika mirovina nisu uključeni korisnici mirovina DVO, ZOHBDR i HVO. U tablici je prikazan **ukupni** staž korisnika mirovina.

KORISNICI MIROVINA PREMA SVOTAMA MIROVINA KOJI SU PRAVO NA MIROVINU OSTVARILI od 1. siječnja 1999.

BEZ MEĐUNARODNIH UGOVORA



KORISNICI KOJIMA SU MIROVINE PRIZNATE I / ILI ODREĐENE PREMA POSEBNIM PROPISIMA

za travanj 2022. (isplata u svibnju 2022.)

Red. br.	Kategorije korisnika mirovina	Broj korisnika	Prosječna mirovina	Prosječan staž
0	1	2	3	4
1.	Radnici na poslovima ovlaštenih službenih osoba u tijelima unutarnjih poslova i pravosuđa, kao i na poslovima razminiranja: a) radnici na poslovima ovlaštenih službenih osoba u tijelima unutarnjih poslova i pravosuđa, kojima je pravo na mirovinu priznato prema propisima koji su bili na snazi do stupanja na snagu Zakona o pravima iz mirovinskog osiguranja DVO, PS i OSO	7590	4.700,96	31 11 10
	b) radnici na poslovima policijskih službenika, ovlaštenih službenih osoba pravosuđa i službene osobe s posebnim dužnostima i ovlastima u sigurnosno obavještajnom sustavu RH koji su pravo na mirovinu ostvarili prema Zakonu o pravima DVO, PS i OSO	9130	4.594,59	35 06 12
	c) radnici na poslovima razminiranja	631	4.444,58	31 02 20
2.	Korisnici koji pravo na mirovinu ostvaruju prema Zakonu o vatrogastvu (NN 125/19)*	251	5.404,85	-
3.	Djelatne vojne osobe - DVO	15933	4.186,15	31 00 00
4.	Pripadnici Hrvatske domovinske vojske od 1941. do 1945. godine	2454	2.679,81	33 04 07
5.	Bivši politički zatvorenici	2321	4.219,94	33 02 17
6.	Hrvatski branitelji iz Domovinskog rata - ZOHBDR	70905	6.319,84	18 08 01
7.	Mirovine priznate prema općim propisima, a određene prema ZOHBDR - u iz 2017. (čl. 27., 35., 48. i 49. stavak 2.)	53272	3.039,72	29 07 27
8.	Pripadnici bivše Jugoslavenske narodne armije - JNA	4204	3.483,09	-
9.	Pripadnici bivše Jugoslavenske narodne armije - JNA - čl. 185 ZOMO	157	3.513,81	38 05 12
10.	Sudionici Narodnooslobodilačkog rata - NOR	6227	3.111,58	29 06 24
11.	Zastupnici u Hrvatskom saboru, članovi Vlade, suci Ustavnog suda i glavni državni revizor	685	10.729,30	32 10 23
12.	Članovi Izvršnog vijeća Sabora, Saveznog izvršnog vijeća i administrativno umirovljeni javni službenici	72	3.642,45	29 00 26
13.	Bivši službenici u savezima bivše SFRJ - članak 38. ZOMO	22	3.942,77	-
14.	Redoviti članovi Hrvatske akademije znanosti i umjetnosti - HAZU	132	9.615,35	41 11 21
15.	Radnici u Istarskim ugljenokopima "Tupljak" d.d. Labin	248	4.183,65	29 08 08
16.	Radnici profesionalno izloženi azbestu	842	3.410,07	27 09 16
17.	Osiguranci - članovi posade broda u međunarodnoj plovidbi i nacionalnoj plovidbi - članak 129. a stavak 2. Pomorskog zakonika	200	2.241,70	28 10 21
18.	Pripadnici Hrvatskog vijeća obrane - HVO	6727	3.575,25	06 09 03
UKUPNO		182003	-	-

Napomena: u tablici je prikazan **ukupni** staž korisnika mirovina.

KORISNICI KOJIMA SU MIROVINE PRIZNATE I / ILI ODREĐENE PREMA POSEBNIM PROPISIMA

