

PREGLED OSNOVNIH PODATAKA O STANJU U SUSTAVU MIROVINSKOG OSIGURANJA za svibanj 2022. (isplata u lipnju 2022.)

Vrste mirovina	Broj korisnika	Prosječna netomirovina	Prosječan mirovinski staž (gg mm dd)	Prosječna dob (gg mm)	Bez međunarodnih ugovora					
					Broj korisnika	Prosječna netomirovina	Prosječan mirovinski staž (gg mm dd)	Prosječna dob (gg mm)	Udio netomirovine u netoplaći RH	Udio korisnika u ukupnom broju korisnika mirovine prema Zakonu o mirovinskom osiguranju

Korisnici mirovina koji su pravo na mirovinu ostvarili prema Zakonu o mirovinskom osiguranju

Starosna	492928	2.909,95	31 08 24	74 11	400433	3.388,44	31 08 19	74 11	44,90	41,96
Starosna mirovina za dugogodišnjeg osiguranika - čl. 35.	45246	3.834,41	42 06 00	65 11	39849	4.030,43	42 05 26	65 10	53,40	4,18
Starosna mirovina prevedena iz invalidske	78532	2.570,17	24 09 09	74 03	67938	2.892,04	24 06 01	74 01	38,32	7,12
Ukupno starosna	616706	2.934,50	31 07 17	74 02	508220	3.372,42	31 07 03	74 01	44,69	53,25
Prijevremena starosna mirovina	207009	2.813,72	36 00 14	68 08	170858	3.127,06	35 10 11	68 02	41,43	17,90
Prijevremena starosna mirovina zbog stečaja poslodavca - čl. 36.	372	3.106,95	35 07 28	63 08	363	3.109,97	35 07 29	63 07	41,21	0,04
Sveukupno starosna	824087	2.904,24	32 08 27	72 10	679441	3.310,58	32 08 01	72 07	43,87	71,19
Invalidska	99810	2.191,40	21 10 16	62 07	94270	2.289,88	21 11 14	62 06	30,34	9,88
Obiteljska	213182	2.183,28	28 06 17	72 08	180707	2.458,62	28 05 07	72 06	32,58	18,93
UKUPNO	1137079	2.706,50	31 00 04	71 11	954418	3.048,46	30 09 24	71 07	40,39	
Prosječna starosna mirovina prema ZOMO s mirovinskim stažem od 40 i više godina	108015	4.167,75	42 09 24	74 06	85507	4.998,05	42 10 09	73 11	66,23	
Prosječna ukupna mirovina prema ZOMO s mirovinskim stažem od 40 i više godina	215210	3.781,80	42 04 01	72 05	174021	4.394,14	42 04 12	72 01	58,22	18,23
Korisnici najniže mirovine kojima je mirovina određena prema ZOMO	277283	1.835,19	27 05 24	-	237477	2.010,00	27 02 17	-	26,63	24,88
Korisnici najviše mirovine kojima je mirovina određena prema Zakonu o najvišoj mirovini	1747	7.653,58	37 05 24	-	1598	8.040,94	37 07 14	-	106,54	0,17

U broj korisnika mirovina nisu uključeni korisnici mirovina DVO, ZOHBDR i HVO. U tablici je prikazan **ukupni** staž korisnika mirovina.

Vrste mirovina	Broj korisnika	Prosječna netomirovina	Prosječan mirovinski staž (gg mm dd)	Prosječna dob (gg mm)	Bez međunarodnih ugovora					
					Broj korisnika	Prosječna netomirovina	Prosječan mirovinski staž (gg mm dd)	Prosječna dob (gg mm)	Udio netomirovine u netoplaći RH	Udio NOVIH korisnika u ukupnom broju NOVIH korisnika mirovine prema Zakonu o mirovinskom osiguranju

Korisnici koji su pravo na mirovinu PRVI PUT ostvarili u 2022. godini prema Zakonu o mirovinskom osiguranju - NOVI KORISNICI

Starosna	9191	2.777,13	32 00 29	64 06	6918	3.436,33	33 03 17	64 04	45,53	40,56
Starosna mirovina za dugogodišnjeg osiguranika - čl. 35.	2787	3.574,29	42 01 09	61 09	2572	3.681,52	42 01 00	61 09	48,78	15,08
Ukupno starosna	11978	2.962,61	34 03 06	63 11	9490	3.502,79	35 06 11	63 08	46,41	55,64
Prijevremena starosna mirovina	2929	2.936,97	37 04 08	60 03	2583	3.163,40	37 03 09	60 01	41,92	15,14
Prijevremena starosna mirovina zbog stečaja poslodavca - čl. 36.	8	3.271,75	38 03 21	59 06	8	3.271,75	38 03 21	59 06	43,35	0,05
Sveukupno starosna	14915	2.957,74	34 10 22	63 02	12081	3.430,07	35 11 00	62 11	45,45	70,83
Invalidska	878	2.034,58	24 05 26	55 00	746	2.287,41	24 07 12	54 05	30,31	4,37
Obiteljska	5182	2.286,73	30 03 23	64 06	4230	2.651,92	30 07 01	63 08	35,14	24,80
UKUPNO	20975	2.753,32	33 03 19	63 02	17057	3.187,12	34 00 24	62 09	42,23	

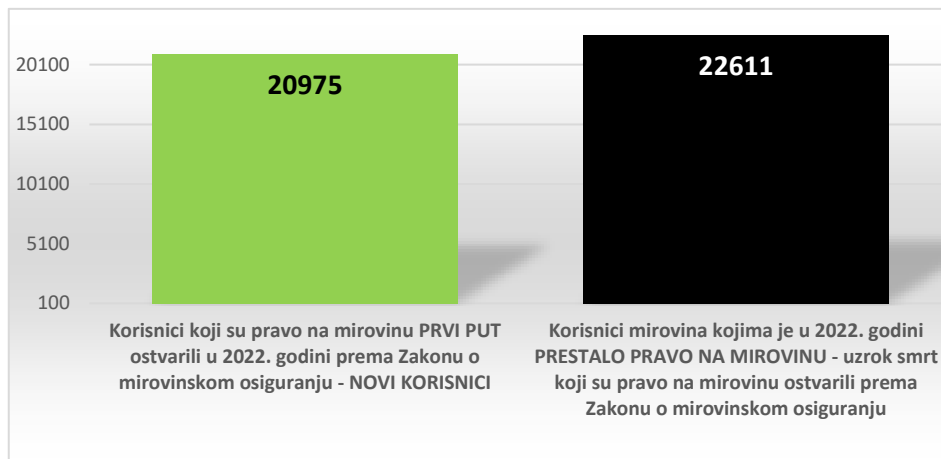
U broj korisnika mirovina nisu uključeni korisnici mirovina koji su prvi put ostvarili pravo na mirovinu, a određen im je **predujam** (akontacija), kao niti korisnici mirovina DVO, ZOHBDR i HVO. "Prvi puta" definira pojam prvog ulaska u sustav isplate redovne mirovine. U tablici je prikazan **ukupni** staž korisnika mirovina.

Vrste mirovina	Broj korisnika	Prosječna netomirovina	Prosječno korištenje prava na mirovinu (gg mm)
----------------	----------------	------------------------	--

Korisnici mirovina kojima je u 2022. godini **PRESTALO PRAVO NA MIROVINU - uzrok smrt** koji su pravo na mirovinu ostvarili prema Zakonu o mirovinskom osiguranju

Starosna	15208	2.691,20	21 11
Invalidska	1820	2.381,03	20 03
Obiteljska	5583	2.319,73	18 10
UKUPNO	22611	2.574,51	-

U broj korisnika mirovina nisu uključeni korisnici mirovina DVO, ZOHBDR i HVO.



Broj osiguranika 31.05.2022.	1622421
Broj korisnika mirovine za svibanj 2022. (isplata u lipnju 2022.)	1230795
Odnos broja korisnika mirovina i osiguranika	1 : 1,32
Broj korisnika doplatka za djecu za svibanj 2022. (isplata u lipnju 2022.)	122259
Broj djece za koju je isplaćen doplatka za djecu za svibanj 2022. (isplata u lipnju 2022.)	242893
Broj korisnika nacionalne naknade za svibanj 2022. (isplata u lipnju 2022.)	5975
Registrirana nezaposlenost krajem svibnja 2022. (izvor: HZZ)	109838
Prosječna netoplaća u RH za travanj 2022. (izvor: DZS)	7.547
Aktualna vrijednost mirovine (AVM) 01.01.2022.	73,13
Ukupni rashodi za mirovine u 2022. - u milijardama kuna (plan)	45,26
Ukupni rashodi za 2022. uključujući sredstva doplatka za djecu - u milijardama kuna (plan)	47,22



KORISNICI MIROVINA PREMA VRSTAMA I SVOTAMA MIROVINA KOJI SU PRAVO NA MIROVINU OSTVARILI PREMA ZAKONU O MIROVINSKOM OSIGURANJU

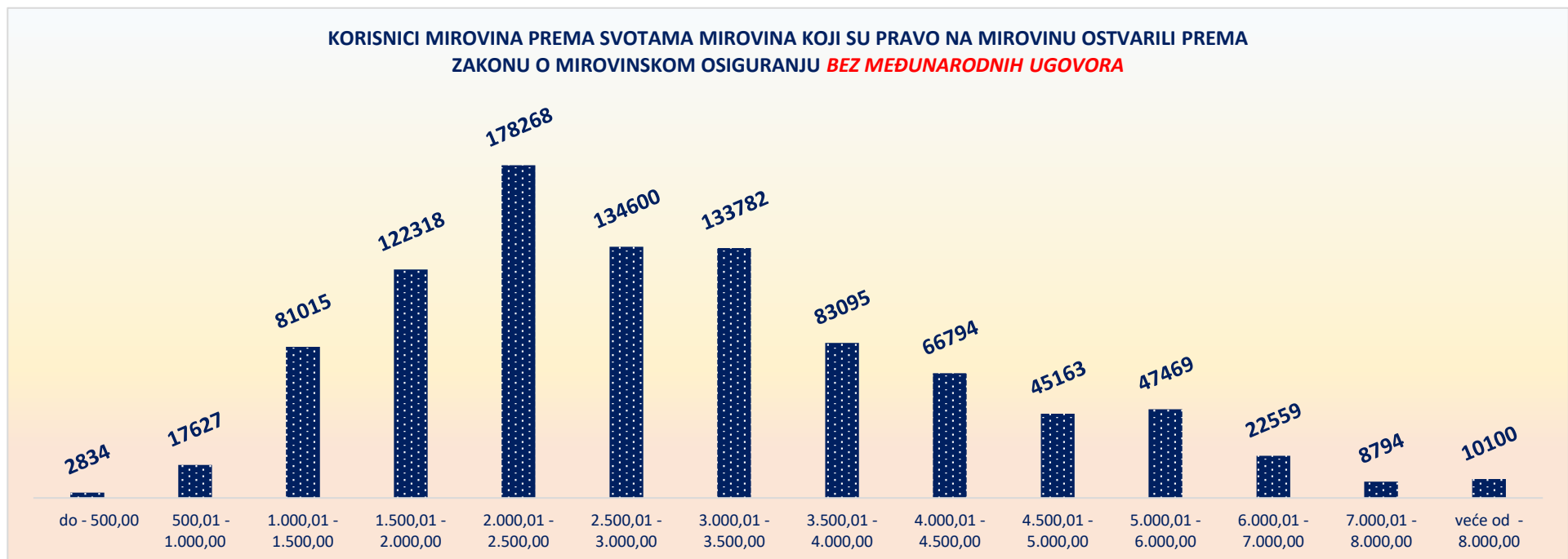
BEZ MEĐUNARODNIH UGOVORA

za svibanj 2022. (isplata u lipnju 2022.)

Svote mirovina	Ukupno			Starosna mirovina			Invalidska mirovina			Obiteljska mirovina		
	Broj korisnika	Prosječna mirovina	Prosječan staž	Broj korisnika	Prosječna mirovina	Prosječan staž	Broj korisnika	Prosječna mirovina	Prosječan staž	Broj korisnika	Prosječna mirovina	Prosječan staž
do - 500,00	2834	330,91	14 11 23	875	305,36	16 04 16	1414	347,19	13 01 15	545	329,67	17 07 15
500,01 - 1.000,00	17627	819,31	15 01 03	6647	818,97	16 02 20	3195	815,29	12 11 13	7785	821,25	15 00 14
1.000,01 - 1.500,00	81015	1.260,80	17 00 01	42083	1.270,07	17 05 19	9965	1.287,13	14 01 00	28967	1.238,28	17 03 23
1.500,01 - 2.000,00	122318	1.776,49	23 08 20	70384	1.783,63	23 10 28	24108	1.783,99	19 09 08	27826	1.751,91	26 08 07
2.000,01 - 2.500,00	178268	2.262,51	28 04 15	111422	2.264,51	29 03 27	23864	2.254,77	23 05 18	42982	2.261,62	28 07 27
2.500,01 - 3.000,00	134600	2.736,65	32 11 10	93583	2.741,81	33 10 23	13111	2.709,23	25 08 26	27906	2.732,24	33 01 18
3.000,01 - 3.500,00	133782	3.221,73	34 04 17	104908	3.222,69	35 01 12	11224	3.197,25	25 05 24	17650	3.231,55	35 07 10
3.500,01 - 4.000,00	83095	3.738,92	36 03 05	69413	3.741,56	36 08 00	3747	3.724,91	28 02 16	9935	3.725,82	36 04 19
4.000,01 - 4.500,00	66794	4.237,96	37 06 15	57940	4.239,14	37 10 17	1791	4.224,13	29 03 12	7063	4.231,85	36 08 00
4.500,01 - 5.000,00	45163	4.733,22	38 08 16	40795	4.733,83	39 00 04	743	4.719,84	29 09 19	3625	4.729,06	37 00 14
5.000,01 - 6.000,00	47469	5.425,12	38 10 21	42914	5.424,69	39 01 21	670	5.422,20	29 03 11	3885	5.430,28	37 07 05
6.000,01 - 7.000,00	22559	6.452,40	38 08 10	20440	6.455,55	38 10 17	288	6.451,66	28 09 03	1831	6.417,29	38 02 10
7.000,01 - 8.000,00	8794	7.442,74	38 10 06	8241	7.443,72	38 09 29	96	7.405,00	29 03 02	457	7.432,89	41 02 25
veće od - 8.000,00	10100	9.497,91	40 06 28	9796	9.506,25	40 07 10	54	9.083,15	28 10 21	250	9.260,49	41 10 01
UKUPNO	954418	3.048,46	30 09 24	679441	3.310,58	32 08 01	94270	2.289,88	21 11 14	180707	2.458,62	28 05 07

U broj korisnika mirovina nisu uključeni korisnici mirovina DVO, ZOHBDR i HVO. U tablici je prikazan **ukupni** staž korisnika mirovina.

KORISNICI MIROVINA PREMA SVOTAMA MIROVINA KOJI SU PRAVO NA MIROVINU OSTVARILI PREMA ZAKONU O MIROVINSKOM OSIGURANJU **BEZ MEĐUNARODNIH UGOVORA**



KORISNICI MIROVINA PREMA VRSTAMA I SVOTAMA MIROVINA KOJI SU PRAVO NA MIROVINU OSTVARILI do 31. prosinca 1998.

BEZ MEĐUNARODNIH UGOVORA

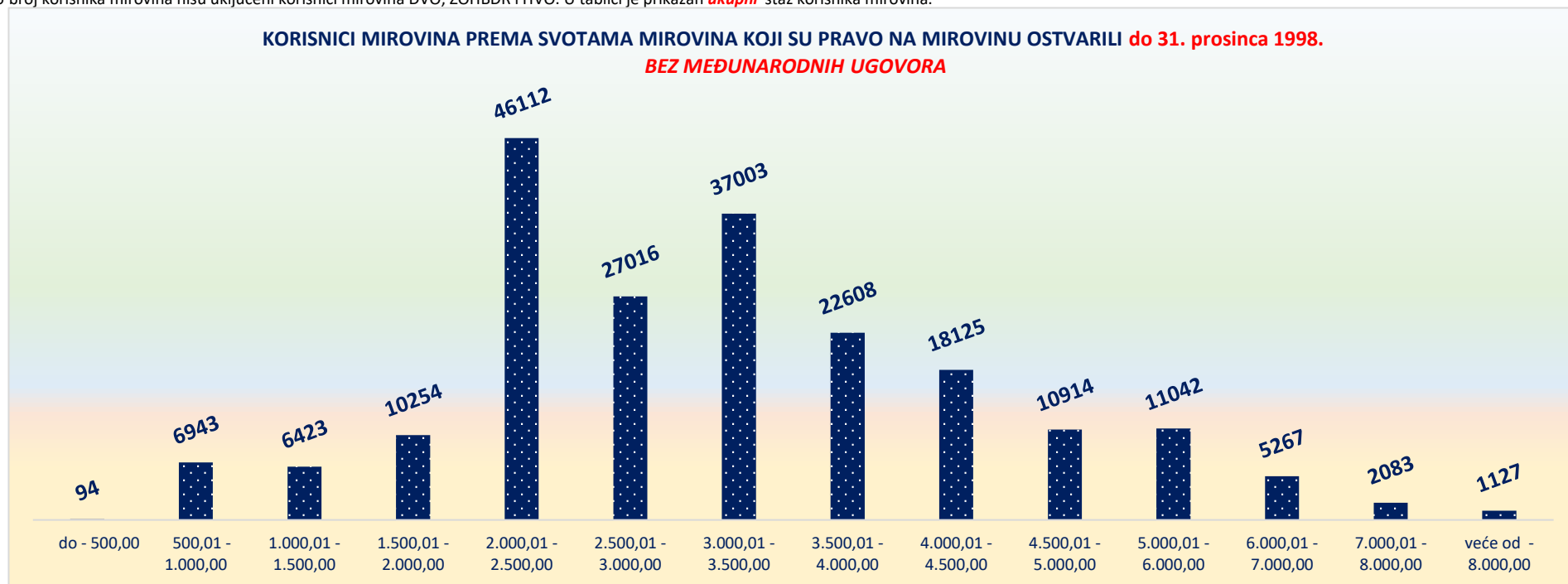
za svibanj 2022. (isplata u lipnju 2022.)

Svote mirovina	Ukupno			Starosna mirovina			Invalidska mirovina			Obiteljska mirovina		
	Broj korisnika	Prosječna mirovina	Prosječan staž	Broj korisnika	Prosječna mirovina	Prosječan staž	Broj korisnika	Prosječna mirovina	Prosječan staž	Broj korisnika	Prosječna mirovina	Prosječan staž
do - 500,00	94	378,99	14 09 22	32	287,31	22 00 02	1	404,35	02 09 12	61	426,67	11 02 19
500,01 - 1.000,00	6943	805,63	14 11 20	4865	807,17	16 03 18	133	824,10	10 03 11	1945	800,54	11 11 06
1.000,01 - 1.500,00	6423	1.262,06	16 05 25	3006	1.252,70	18 00 19	235	1.297,60	10 06 12	3182	1.268,27	15 05 08
1.500,01 - 2.000,00	10254	1.772,49	21 00 02	5678	1.781,69	21 00 17	476	1.762,66	13 05 12	4100	1.760,89	21 09 18
2.000,01 - 2.500,00	46112	2.301,91	23 03 06	28808	2.305,50	23 09 15	2650	2.300,02	12 10 03	14654	2.295,19	24 01 18
2.500,01 - 3.000,00	27016	2.740,46	28 10 07	19563	2.741,76	28 11 21	997	2.752,49	21 03 12	6456	2.734,67	29 07 18
3.000,01 - 3.500,00	37003	3.209,75	32 04 29	31759	3.208,05	33 00 03	1765	3.193,45	20 07 13	3479	3.233,58	32 05 27
3.500,01 - 4.000,00	22608	3.742,84	32 11 11	20034	3.743,86	33 02 08	810	3.748,74	24 01 02	1764	3.728,52	33 02 00
4.000,01 - 4.500,00	18125	4.239,44	34 00 15	16161	4.239,00	34 03 00	548	4.260,70	25 06 09	1416	4.236,14	34 00 10
4.500,01 - 5.000,00	10914	4.727,50	34 07 29	10002	4.727,79	34 10 07	270	4.731,26	26 07 12	642	4.721,36	34 07 02
5.000,01 - 6.000,00	11042	5.423,77	34 07 04	10213	5.424,43	34 08 10	212	5.405,74	25 09 07	617	5.418,96	35 10 05
6.000,01 - 7.000,00	5267	6.456,20	34 06 14	4937	6.459,96	34 07 12	103	6.467,47	27 02 09	227	6.369,25	36 02 20
7.000,01 - 8.000,00	2083	7.436,57	34 11 26	2032	7.435,62	35 00 21	36	7.492,09	28 07 06	15	7.432,66	39 03 26
veće od - 8.000,00	1127	8.703,03	35 10 09	1099	8.698,20	35 11 26	25	8.876,18	28 07 08	3	9.028,52	49 00 26
UKUPNO	205011	3.234,51	28 08 18	158189	3.429,54	30 00 15	8261	2.987,81	18 00 08	38561	2.487,26	25 03 15

U broj korisnika mirovina nisu uključeni korisnici mirovina DVO, ZOHBDR i HVO. U tablici je prikazan **ukupni** staž korisnika mirovina.

KORISNICI MIROVINA PREMA SVOTAMA MIROVINA KOJI SU PRAVO NA MIROVINU OSTVARILI do 31. prosinca 1998.

BEZ MEĐUNARODNIH UGOVORA

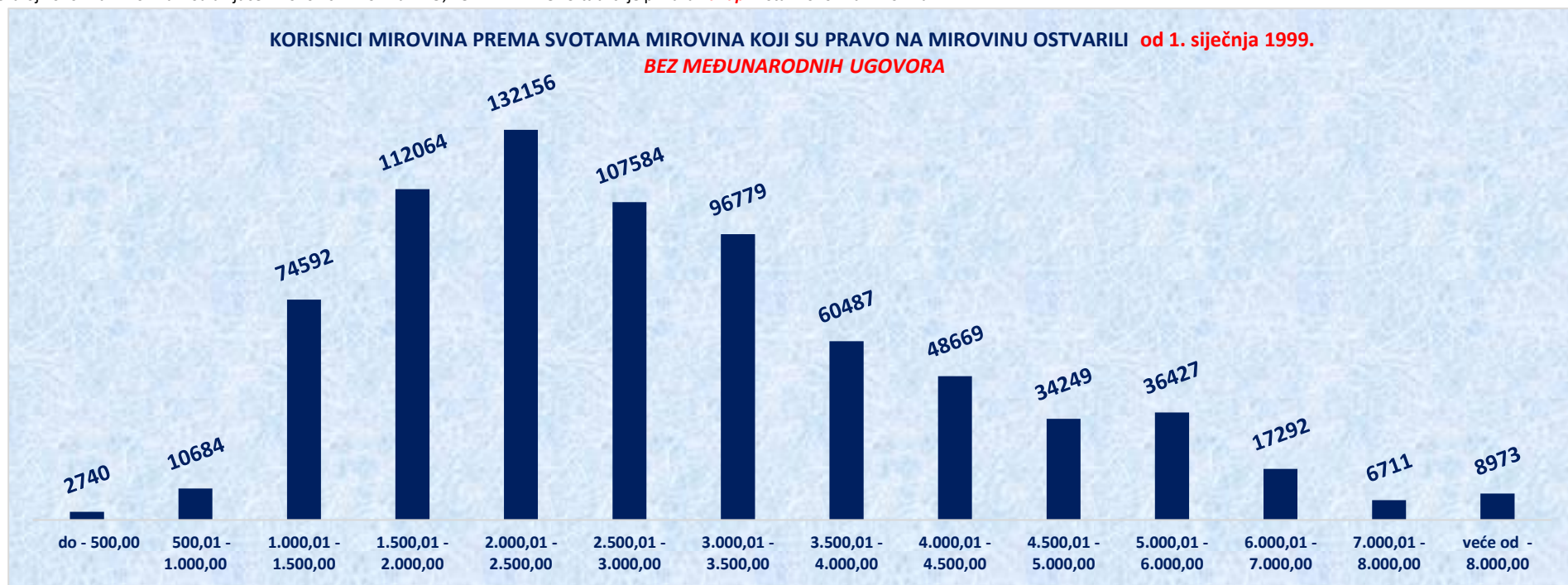


**KORISNICI MIROVINA PREMA VRSTAMA I SVOTAMA MIROVINA KOJI SU PRAVO NA MIROVINU OSTVARILI od 1. siječnja 1999.
BEZ MEĐUNARODNIH UGOVORA**

za svibanj 2022. (isplata u lipnju 2022.)

Svote mirovina	Ukupno			Starosna mirovina			Invalidska mirovina			Obiteljska mirovina		
	Broj korisnika	Prosječna mirovina	Prosječan staž	Broj korisnika	Prosječna mirovina	Prosječan staž	Broj korisnika	Prosječna mirovina	Prosječan staž	Broj korisnika	Prosječna mirovina	Prosječan staž
do - 500,00	2740	329,26	14 11 25	843	306,04	16 01 25	1413	347,15	13 01 18	484	317,44	18 05 08
500,01 - 1.000,00	10684	828,20	15 02 05	1782	851,18	15 11 27	3062	814,91	13 00 20	5840	828,15	16 01 00
1.000,01 - 1.500,00	74592	1.260,69	17 00 12	39077	1.271,40	17 05 02	9730	1.286,88	14 02 01	25785	1.234,57	17 06 17
1.500,01 - 2.000,00	112064	1.776,85	23 11 22	64706	1.783,80	24 01 25	23632	1.784,42	19 10 24	23726	1.750,36	27 06 11
2.000,01 - 2.500,00	132156	2.248,76	30 02 00	82614	2.250,21	31 03 08	21214	2.249,12	24 09 18	28328	2.244,26	31 00 03
2.500,01 - 3.000,00	107584	2.735,70	33 11 18	74020	2.741,83	35 02 11	12114	2.705,67	26 00 27	21450	2.731,50	34 01 28
3.000,01 - 3.500,00	96779	3.226,30	35 01 15	73149	3.229,05	36 00 15	9459	3.197,95	26 03 19	14171	3.231,05	36 04 07
3.500,01 - 4.000,00	60487	3.737,46	37 05 25	49379	3.740,62	38 00 17	2937	3.718,34	29 00 22	8171	3.725,24	37 00 21
4.000,01 - 4.500,00	48669	4.237,41	38 09 26	41779	4.239,19	39 03 04	1243	4.208,01	30 05 07	5647	4.230,77	37 03 21
4.500,01 - 5.000,00	34249	4.735,04	39 11 26	30793	4.735,79	40 04 03	473	4.713,31	31 03 25	2983	4.730,72	37 06 28
5.000,01 - 6.000,00	36427	5.425,52	40 02 03	32701	5.424,78	40 06 12	458	5.429,82	30 09 19	3268	5.432,42	37 11 08
6.000,01 - 7.000,00	17292	6.451,24	39 11 18	15503	6.454,15	40 02 24	185	6.442,87	29 07 14	1604	6.424,09	38 05 23
7.000,01 - 8.000,00	6711	7.444,65	40 00 17	6209	7.446,38	40 00 21	60	7.352,75	29 07 29	442	7.432,89	41 03 19
veće od - 8.000,00	8973	9.597,75	41 02 00	8697	9.608,37	41 02 09	29	9.261,57	29 01 15	247	9.263,31	41 08 28
UKUPNO	749407	2.997,56	31 04 18	521252	3.274,48	33 05 16	86009	2.222,84	22 03 15	142146	2.450,85	29 03 12

U broj korisnika mirovina nisu uključeni korisnici mirovina DVO, ZOHBDR i HVO. U tablici je prikazan **ukupni** staž korisnika mirovina.



KORISNICI KOJIMA SU MIROVINE PRIZNATE I / ILI ODREĐENE PREMA POSEBNIM PROPISIMA

za svibanj 2022. (isplata u lipnju 2022.)

Red. br.	Kategorije korisnika mirovina	Broj korisnika	Prosječna mirovina	Prosječan staž
0	1	2	3	4
1.	Radnici na poslovima ovlaštenih službenih osoba u tijelima unutarnjih poslova i pravosuđa, kao i na poslovima razminiranja: a) radnici na poslovima ovlaštenih službenih osoba u tijelima unutarnjih poslova i pravosuđa, kojima je pravo na mirovinu priznato prema propisima koji su bili na snazi do stupanja na snagu Zakona o pravima iz mirovinskog osiguranja DVO, PS i OSO b) radnici na poslovima policijskih službenika, ovlaštenih službenih osoba pravosuđa i službene osobe s posebnim dužnostima i ovlastima u sigurnosno obavještajnom sustavu RH koji su pravo na mirovinu ostvarili prema Zakonu o pravima DVO, PS i OSO c) radnici na poslovima razminiranja	7552	4.701,33	31 11 07
		9133	4.594,97	35 06 29
		632	4.450,10	31 03 08
2.	Korisnici koji pravo na mirovinu ostvaruju prema Zakonu o vatrogastvu (NN 125/19)*	267	5.401,74	-
3.	Djelatne vojne osobe - DVO	15994	4.189,90	31 00 12
4.	Pripadnici Hrvatske domovinske vojske od 1941. do 1945. godine	2401	2.678,76	33 04 05
5.	Bivši politički zatvorenici	2296	4.218,95	33 03 07
6.	Hrvatski branitelji iz Domovinskog rata - ZOHBDR	70977	6.313,47	18 08 02
7.	Mirovine priznate prema općim propisima, a određene prema ZOHBDR - u iz 2017. (čl. 27., 35., 48. i 49. stavak 2.)	53837	3.045,23	29 08 26
8.	Pripadnici bivše Jugoslavenske narodne armije - JNA	4165	3.479,52	-
9.	Pripadnici bivše Jugoslavenske narodne armije - JNA - čl. 185 ZOMO	158	3.507,12	38 05 10
10.	Sudionici Narodnooslobodilačkog rata - NOR	6111	3.109,01	29 07 02
11.	Zastupnici u Hrvatskom saboru, članovi Vlade, suci Ustavnog suda i glavni državni revizor	684	10.719,35	32 11 06
12.	Članovi Izvršnog vijeća Sabora, Saveznog izvršnog vijeća i administrativno umirovljeni javni službenici	71	3.664,40	29 00 26
13.	Bivši službenici u saveznom tijelima bivše SFRJ - članak 38. ZOMO	22	3.942,77	-
14.	Redoviti članovi Hrvatske akademije znanosti i umjetnosti - HAZU	130	9.615,91	41 11 27
15.	Radnici u Istarskim ugljenokopima "Tupljak" d.d. Labin	249	4.181,32	29 08 18
16.	Radnici profesionalno izloženi azbestu	840	3.410,04	27 09 16
17.	Osiguranici - članovi posade broda u međunarodnoj plovidbi i nacionalnoj plovidbi - članak 129. a stavak 2. Pomorskog zakonika	198	2.238,92	28 11 05
18.	Pripadnici Hrvatskog vijeća obrane - HVO	6745	3.576,53	06 08 16
UKUPNO		182462	-	-

Napomena: u tablici je prikazan **ukupni** staž korisnika mirovina.

