

PREGLED OSNOVNIH PODATAKA O STANJU U SUSTAVU MIROVINSKOG OSIGURANJA za lipanj 2022. (isplata u srpnju 2022.)

Vrste mirovina	Broj korisnika	Prosječna netomirovina	Prosječan mirovinski staž (gg mm dd)	Prosječna dob (gg mm)	Bez međunarodnih ugovora					
					Broj korisnika	Prosječna netomirovina	Prosječan mirovinski staž (gg mm dd)	Prosječna dob (gg mm)	Udio netomirovine u netoplaći RH	Udio korisnika u ukupnom broju korisnika mirovine prema Zakonu o mirovinskom osiguranju

Korisnici mirovina koji su pravo na mirovinu ostvarili prema Zakonu o mirovinskom osiguranju

Starosna	492367	2.910,76	31 08 29	75 00	399784	3.390,81	31 08 27	74 11	44,09	41,94
Starosna mirovina za dugogodišnjeg osiguranika - čl. 35.	45664	3.831,52	42 05 29	66 00	40219	4.026,87	42 05 25	65 10	52,37	4,22
Starosna mirovina prevedena iz invalidske	78391	2.570,07	24 09 08	74 03	67815	2.891,93	24 06 00	74 01	37,61	7,12
Ukupno starosna	616422	2.935,65	31 07 25	74 02	507818	3.374,57	31 07 13	74 01	43,88	53,28
Prijevremena starosna mirovina	207095	2.814,37	36 00 15	68 08	170952	3.127,58	35 10 13	68 03	40,67	17,94
Prijevremena starosna mirovina zbog stečaja poslodavca - čl. 36.	374	3.107,12	35 08 03	63 09	365	3.110,12	35 08 04	63 08	40,44	0,04
Sveukupno starosna	823891	2.905,24	32 09 04	72 10	679135	3.312,25	32 08 09	72 08	43,07	71,25
Invalidska	99360	2.191,38	21 10 16	62 08	93866	2.289,46	21 11 14	62 06	29,77	9,85
Obiteljska	212654	2.183,93	28 06 24	72 08	180118	2.460,75	28 05 15	72 06	32,00	18,90
UKUPNO	1135905	2.707,76	31 00 07	71 11	953119	3.050,61	30 10 04	71 07	39,67	
Prosječna starosna mirovina prema ZOMO s mirovinskim stažem od 40 i više godina	108320	4.170,55	42 09 29	74 06	85815	4.998,68	42 10 15	73 10	65,00	
Prosječna ukupna mirovina prema ZOMO s mirovinskim stažem od 40 i više godina	216069	3.782,53	42 04 04	72 05	174806	4.393,14	42 04 16	72 01	57,13	18,34
Korisnici najniže mirovine kojima je mirovina određena prema ZOMO	277652	1.836,08	27 06 02	-	237704	2.011,53	27 02 26	-	26,16	24,94
Korisnici najviše mirovine kojima je mirovina određena prema Zakonu o najvišoj mirovini	1747	7.658,40	37 05 29	-	1601	8.033,60	37 07 15	-	104,47	0,17

U broj korisnika mirovina nisu uključeni korisnici mirovina DVO, ZOHBDR i HVO. U tablici je prikazan **ukupni** staž korisnika mirovina.

Vrste mirovina	Broj korisnika	Prosječna netomirovina	Prosječan mirovinski staž (gg mm dd)	Prosječna dob (gg mm)	Bez međunarodnih ugovora					
					Broj korisnika	Prosječna netomirovina	Prosječan mirovinski staž (gg mm dd)	Prosječna dob (gg mm)	Udio netomirovine u netoplaći RH	Udio NOVIH korisnika u ukupnom broju NOVIH korisnika mirovine prema Zakonu o mirovinskom osiguranju

Korisnici koji su pravo na mirovinu PRVI PUT ostvarili u 2022. godini prema Zakonu o mirovinskom osiguranju - NOVI KORISNICI

Starosna	11158	2.772,57	32 00 14	64 06	8421	3.425,16	33 02 19	64 04	44,54	41,34
Starosna mirovina za dugogodišnjeg osiguranika - čl. 35.	3249	3.575,87	42 01 14	61 09	2979	3.684,88	42 01 05	61 09	47,92	14,63
Ukupno starosna	14407	2.953,73	34 02 24	63 11	11400	3.493,03	35 05 17	63 08	45,42	55,97
Prijevremena starosna mirovina	3538	2.952,00	37 04 10	60 03	3130	3.170,48	37 03 10	60 01	41,23	15,37
Prijevremena starosna mirovina zbog stečaja poslodavca - čl. 36.	10	3.231,95	38 03 25	59 07	10	3.231,95	38 03 25	59 07	42,03	0,05
Sveukupno starosna	17955	2.953,54	34 10 12	63 02	14540	3.423,42	35 10 12	62 11	44,52	71,39
Invalidska	1048	2.081,58	24 06 17	54 11	903	2.316,70	24 09 26	54 05	30,13	4,43
Obiteljska	6043	2.283,95	30 03 14	64 05	4925	2.648,10	30 06 18	63 06	34,44	24,18
UKUPNO	25046	2.755,50	33 03 24	63 02	20368	3.186,88	34 00 25	62 08	41,44	

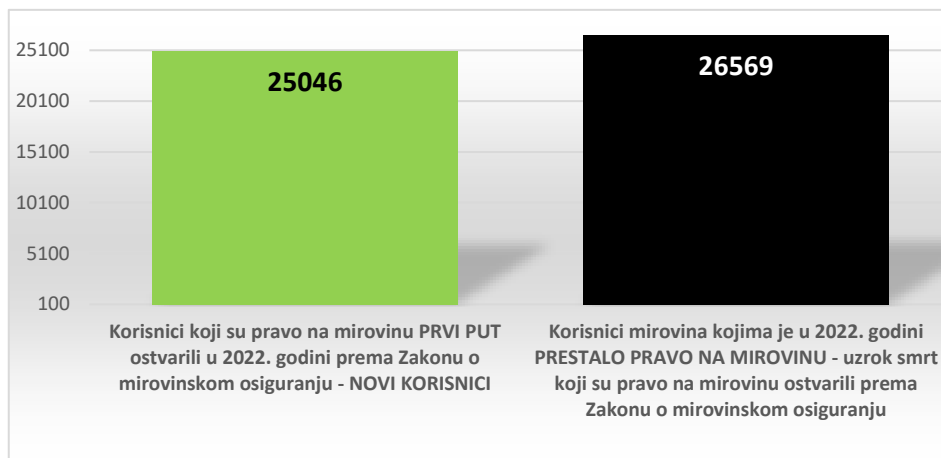
U broj korisnika mirovina nisu uključeni korisnici mirovina koji su prvi put ostvarili pravo na mirovinu, a određen im je **predujam** (akontacija), kao niti korisnici mirovina DVO, ZOHBDR i HVO. "Prvi puta" definira pojam prvog ulaska u sustav isplate redovne mirovine. U tablici je prikazan **ukupni** staž korisnika mirovina.

Vrste mirovina	Broj korisnika	Prosječna netomirovina	Prosječno korištenje prava na mirovinu (gg mm)
----------------	----------------	------------------------	--

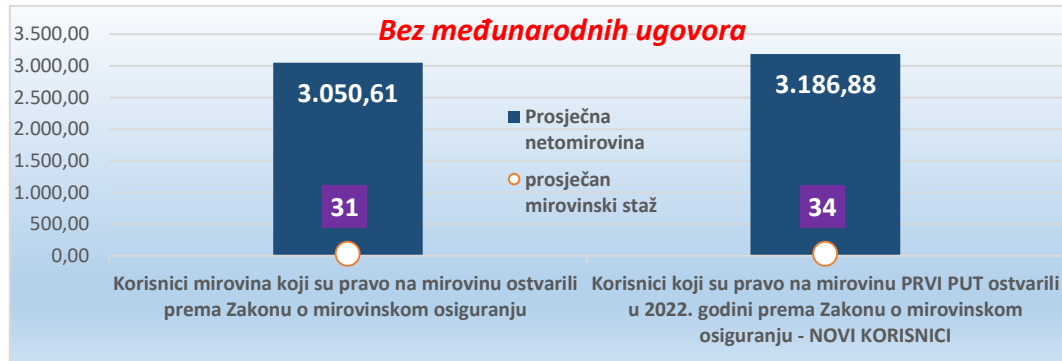
Korisnici mirovina kojima je u 2022. godini **PRESTALO PRAVO NA MIROVINU - uzrok smrt** koji su pravo na mirovinu ostvarili prema Zakonu o mirovinskom osiguranju

Starosna	17824	2.669,30	21 10
Invalidska	2171	2.366,43	20 02
Obiteljska	6574	2.318,99	18 10
UKUPNO	26569	2.557,87	-

U broj korisnika mirovina nisu uključeni korisnici mirovina DVO, ZOHBDR i HVO.



Broj osiguranika 30.06.2022.	1640770
Broj korisnika mirovine za lipanj 2022. (isplata u srpnju 2022.)	1229760
Odnos broja korisnika mirovina i osiguranika	1 : 1,33
Broj korisnika doplatka za djecu za lipanj 2022. (isplata u srpnju 2022.)	124084
Broj djece za koju je isplaćen doplatka za djecu za lipanj 2022. (isplata u srpnju 2022.)	246414
Broj korisnika nacionalne naknade za lipanj 2022. (isplata u srpnju 2022.)	6030
Registrirana nezaposlenost krajem lipnja 2022. (izvor: HZZ)	105798
Prosječna netoplaća u RH za svibanj 2022. (izvor: DZS)	7.690
Aktualna vrijednost mirovine (AVM) 01.01.2022.	73,13
Ukupni rashodi za mirovine u 2022. - u milijardama kuna (plan)	45,26
Ukupni rashodi za 2022. uključujući sredstva doplatka za djecu - u milijardama kuna (plan)	47,22



KORISNICI MIROVINA PREMA VRSTAMA I SVOTAMA MIROVINA KOJI SU PRAVO NA MIROVINU OSTVARILI PREMA ZAKONU O MIROVINSKOM OSIGURANJU

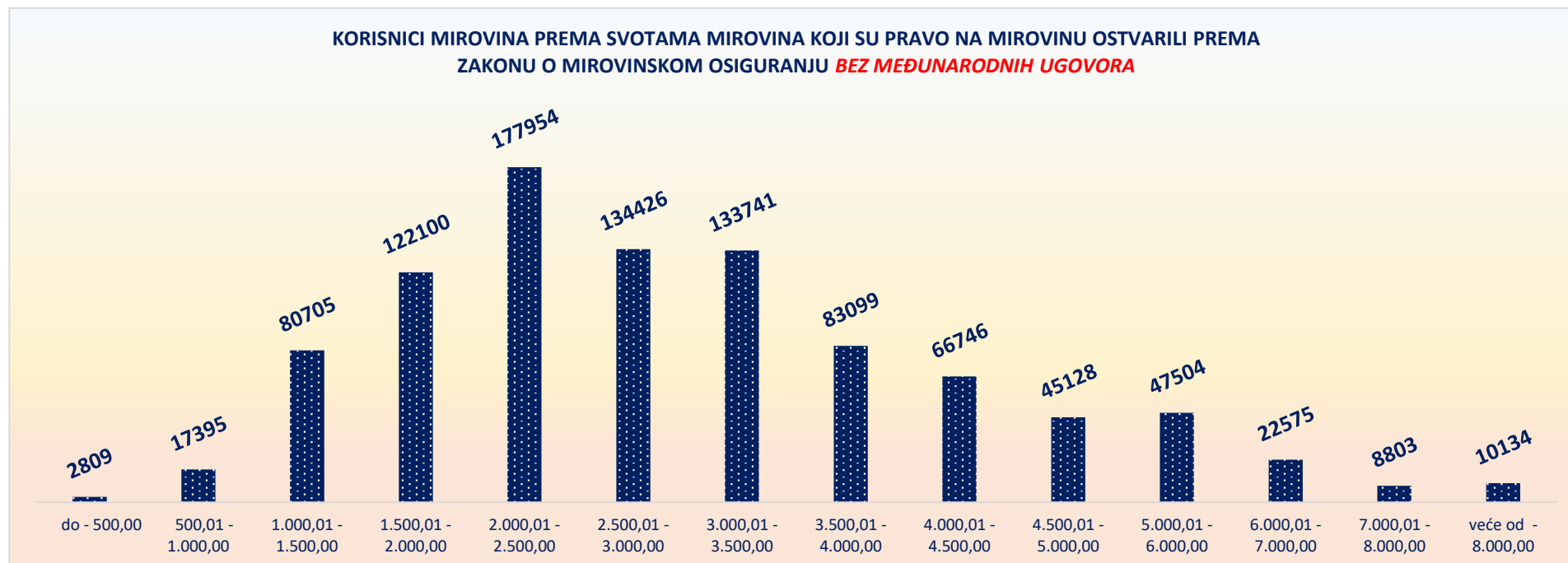
BEZ MEĐUNARODNIH UGOVORA

za lipanj 2022. (isplata u srpnju 2022.)

Svote mirovina	Ukupno			Starosna mirovina			Invalidska mirovina			Obiteljska mirovina		
	Broj korisnika	Prosječna mirovina	Prosječan staž	Broj korisnika	Prosječna mirovina	Prosječan staž	Broj korisnika	Prosječna mirovina	Prosječan staž	Broj korisnika	Prosječna mirovina	Prosječan staž
do - 500,00	2809	331,10	14 10 22	869	305,94	16 03 09	1410	347,32	13 00 24	530	329,21	17 06 22
500,01 - 1.000,00	17395	819,95	15 00 24	6538	819,44	16 02 00	3166	815,66	12 11 12	7691	822,15	15 00 15
1.000,01 - 1.500,00	80705	1.261,04	17 00 00	41944	1.270,32	17 05 17	9935	1.287,42	14 00 28	28826	1.238,44	17 03 23
1.500,01 - 2.000,00	122100	1.776,54	23 08 22	70291	1.783,73	23 10 29	24047	1.783,90	19 09 08	27762	1.751,94	26 08 12
2.000,01 - 2.500,00	177954	2.262,54	28 04 20	111328	2.264,65	29 04 02	23760	2.254,59	23 05 19	42866	2.261,49	28 07 29
2.500,01 - 3.000,00	134426	2.736,85	32 11 19	93585	2.741,99	33 10 29	13016	2.709,47	25 09 05	27825	2.732,38	33 01 24
3.000,01 - 3.500,00	133741	3.221,63	34 04 21	104971	3.222,56	35 01 16	11184	3.197,50	25 05 23	17586	3.231,40	35 07 14
3.500,01 - 4.000,00	83099	3.738,95	36 03 11	69444	3.741,58	36 08 06	3726	3.724,85	28 02 21	9929	3.725,82	36 04 18
4.000,01 - 4.500,00	66746	4.237,90	37 06 22	57917	4.239,06	37 10 25	1782	4.223,62	29 03 09	7047	4.231,95	36 08 04
4.500,01 - 5.000,00	45128	4.733,29	38 08 20	40763	4.733,88	39 00 05	741	4.720,15	29 09 19	3624	4.729,34	37 00 15
5.000,01 - 6.000,00	47504	5.425,23	38 10 27	42960	5.424,83	39 01 28	662	5.420,78	29 03 06	3882	5.430,34	37 06 28
6.000,01 - 7.000,00	22575	6.452,55	38 08 16	20455	6.455,63	38 10 24	288	6.455,26	28 09 00	1832	6.417,71	38 02 11
7.000,01 - 8.000,00	8803	7.442,51	38 10 14	8243	7.443,48	38 10 06	94	7.411,80	29 04 03	466	7.431,52	41 02 19
veće od - 8.000,00	10134	9.497,34	40 07 04	9827	9.505,32	40 07 17	55	9.073,94	29 00 20	252	9.278,43	41 09 00
UKUPNO	953119	3.050,61	30 10 04	679135	3.312,25	32 08 09	93866	2.289,46	21 11 14	180118	2.460,75	28 05 15

U broj korisnika mirovina nisu uključeni korisnici mirovina DVO, ZOHBDR i HVO. U tablici je prikazan **ukupni** staž korisnika mirovina.

KORISNICI MIROVINA PREMA SVOTAMA MIROVINA KOJI SU PRAVO NA MIROVINU OSTVARILI PREMA ZAKONU O MIROVINSKOM OSIGURANJU **BEZ MEĐUNARODNIH UGOVORA**



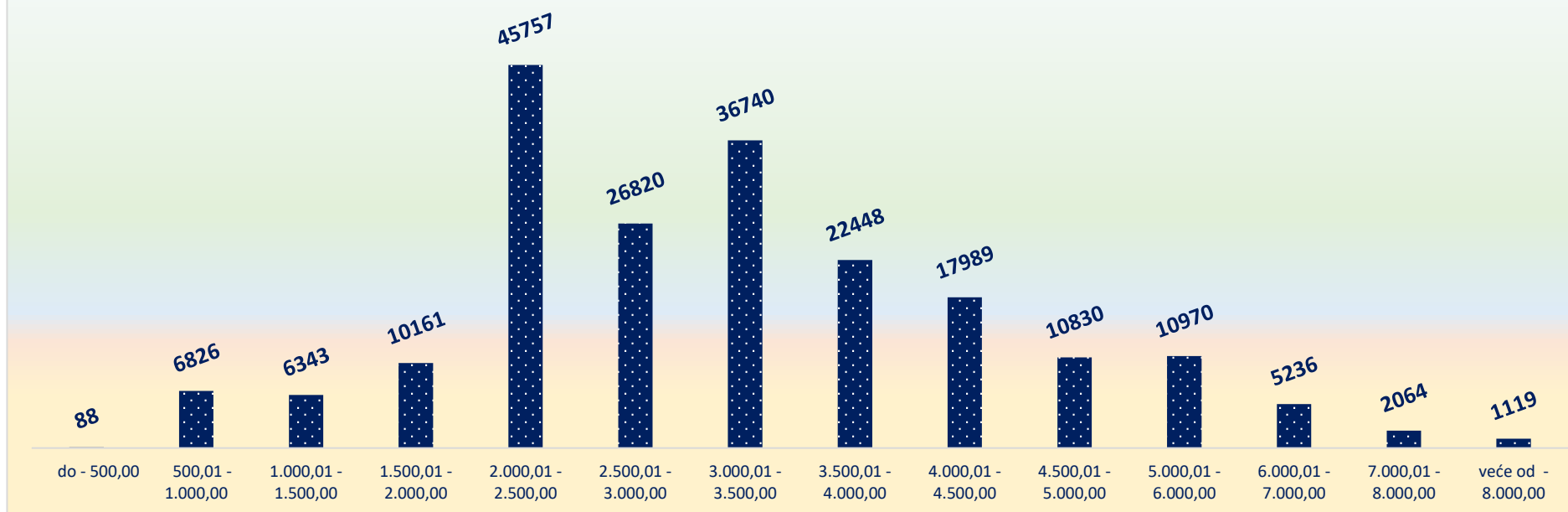
**KORISNICI MIROVINA PREMA VRSTAMA I SVOTAMA MIROVINA KOJI SU PRAVO NA MIROVINU OSTVARILI do 31. prosinca 1998.
BEZ MEĐUNARODNIH UGOVORA**

za lipanj 2022. (isplata u srpnju 2022.)

Svote mirovina	Ukupno			Starosna mirovina			Invalidska mirovina			Obiteljska mirovina		
	Broj korisnika	Prosječna mirovina	Prosječan staž	Broj korisnika	Prosječna mirovina	Prosječan staž	Broj korisnika	Prosječna mirovina	Prosječan staž	Broj korisnika	Prosječna mirovina	Prosječan staž
do - 500,00	88	388,19	13 11 20	27	304,22	20 07 03	1	404,35	02 09 12	60	425,71	11 01 29
500,01 - 1.000,00	6826	806,07	14 11 01	4782	807,95	16 02 27	128	821,72	10 03 11	1916	800,34	11 10 24
1.000,01 - 1.500,00	6343	1.262,13	16 05 22	2968	1.252,54	18 00 18	232	1.296,44	10 06 08	3143	1.268,66	15 05 03
1.500,01 - 2.000,00	10161	1.772,37	20 11 26	5628	1.781,49	21 00 12	470	1.760,95	13 05 10	4063	1.761,06	21 09 11
2.000,01 - 2.500,00	45757	2.301,87	23 03 03	28620	2.305,51	23 09 12	2618	2.300,01	12 09 20	14519	2.295,05	24 01 14
2.500,01 - 3.000,00	26820	2.740,52	28 10 05	19443	2.741,81	28 11 16	983	2.751,70	21 03 12	6394	2.734,90	29 07 24
3.000,01 - 3.500,00	36740	3.209,60	32 04 26	31538	3.207,85	33 00 01	1756	3.194,19	20 07 07	3446	3.233,42	32 05 28
3.500,01 - 4.000,00	22448	3.742,89	32 11 09	19898	3.743,95	33 02 05	802	3.747,82	24 01 23	1748	3.728,61	33 01 28
4.000,01 - 4.500,00	17989	4.239,32	34 00 12	16038	4.238,84	34 02 25	545	4.260,80	25 05 24	1406	4.236,47	34 00 13
4.500,01 - 5.000,00	10830	4.727,75	34 07 24	9923	4.728,05	34 10 02	268	4.732,18	26 07 12	639	4.721,32	34 06 27
5.000,01 - 6.000,00	10970	5.423,88	34 07 00	10149	5.424,65	34 08 05	209	5.398,94	25 09 00	612	5.419,58	35 10 05
6.000,01 - 7.000,00	5236	6.456,43	34 06 09	4906	6.460,23	34 07 07	103	6.467,30	27 02 09	227	6.369,25	36 02 20
7.000,01 - 8.000,00	2064	7.436,29	34 11 18	2013	7.435,32	35 00 13	36	7.492,09	28 07 06	15	7.432,66	39 03 26
veće od - 8.000,00	1119	8.701,58	35 10 08	1091	8.696,68	35 11 25	25	8.876,18	28 07 08	3	9.028,52	49 00 26
UKUPNO	203391	3.236,00	28 08 17	157024	3.430,54	30 00 13	8176	2.990,65	18 00 08	38191	2.488,67	25 03 16

U broj korisnika mirovina nisu uključeni korisnici mirovina DVO, ZOHBDR i HVO. U tablici je prikazan **ukupni** staž korisnika mirovina.

**KORISNICI MIROVINA PREMA SVOTAMA MIROVINA KOJI SU PRAVO NA MIROVINU OSTVARILI do 31. prosinca 1998.
BEZ MEĐUNARODNIH UGOVORA**

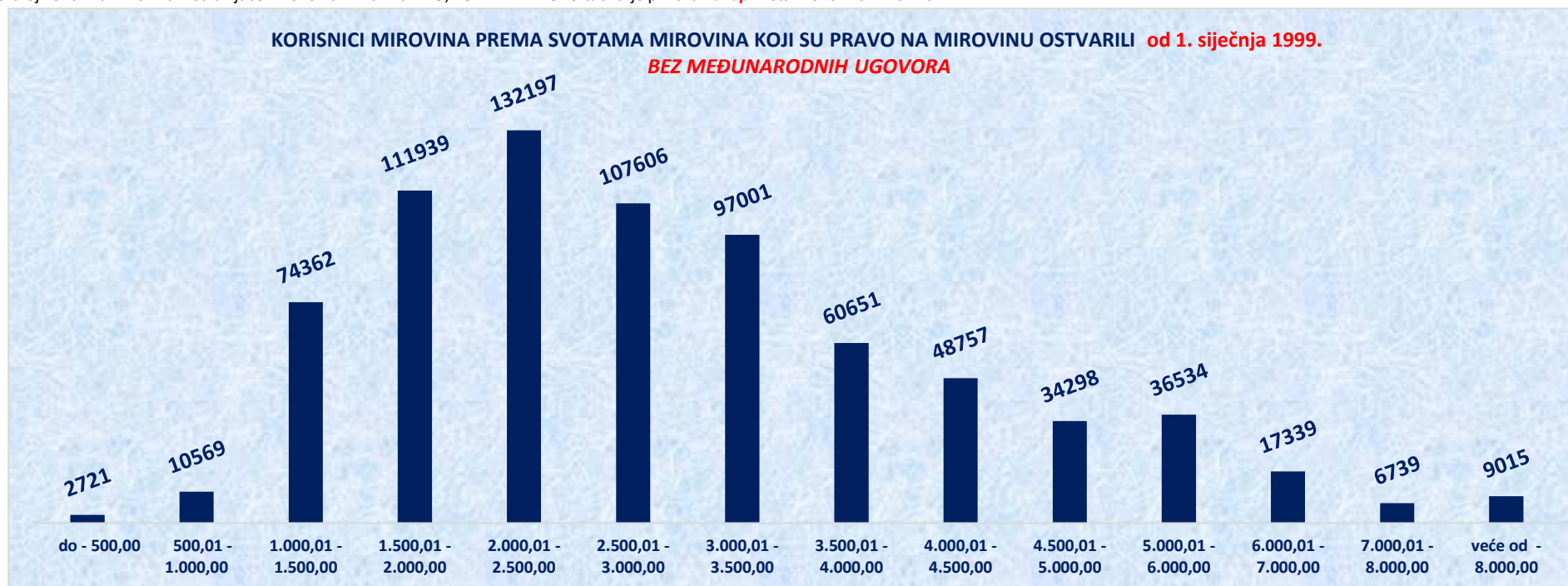


**KORISNICI MIROVINA PREMA VRSTAMA I SVOTAMA MIROVINA KOJI SU PRAVO NA MIROVINU OSTVARILI od 1. siječnja 1999.
BEZ MEĐUNARODNIH UGOVORA**

za lipanj 2022. (isplata u srpnju 2022.)

Svote mirovina	Ukupno			Starosna mirovina			Invalidska mirovina			Obiteljska mirovina		
	Broj korisnika	Prosječna mirovina	Prosječan staž	Broj korisnika	Prosječna mirovina	Prosječan staž	Broj korisnika	Prosječna mirovina	Prosječan staž	Broj korisnika	Prosječna mirovina	Prosječan staž
do - 500,00	2721	329,25	14 11 03	842	305,99	16 01 16	1409	347,28	13 00 27	470	316,89	18 04 18
500,01 - 1.000,00	10569	828,91	15 02 03	1756	850,72	15 11 08	3038	815,40	13 00 17	5775	829,39	16 01 04
1.000,01 - 1.500,00	74362	1.260,95	17 00 11	38976	1.271,67	17 05 00	9703	1.287,20	14 01 29	25683	1.234,75	17 06 17
1.500,01 - 2.000,00	111939	1.776,91	23 11 24	64663	1.783,93	24 01 26	23577	1.784,36	19 10 24	23699	1.750,38	27 06 15
2.000,01 - 2.500,00	132197	2.248,93	30 02 02	82708	2.250,51	31 03 10	21142	2.248,96	24 09 17	28347	2.244,31	31 00 01
2.500,01 - 3.000,00	107606	2.735,94	33 11 26	74142	2.742,04	35 02 16	12033	2.706,03	26 01 05	21431	2.731,63	34 01 29
3.000,01 - 3.500,00	97001	3.226,18	35 01 20	73433	3.228,88	36 00 17	9428	3.198,12	26 03 19	14140	3.230,91	36 04 10
3.500,01 - 4.000,00	60651	3.737,49	37 05 29	49546	3.740,63	38 00 22	2924	3.718,55	29 00 22	8181	3.725,22	37 00 18
4.000,01 - 4.500,00	48757	4.237,38	38 10 03	41879	4.239,15	39 03 10	1237	4.207,24	30 05 06	5641	4.230,82	37 03 23
4.500,01 - 5.000,00	34298	4.735,03	39 11 29	30840	4.735,75	40 04 06	473	4.713,34	31 03 25	2985	4.731,05	37 06 29
5.000,01 - 6.000,00	36534	5.425,63	40 02 08	32811	5.424,89	40 06 18	453	5.430,86	30 09 16	3270	5.432,35	37 10 29
6.000,01 - 7.000,00	17339	6.451,38	39 11 23	15549	6.454,18	40 02 29	185	6.448,55	29 07 09	1605	6.424,57	38 05 24
7.000,01 - 8.000,00	6739	7.444,42	40 00 23	6230	7.446,12	40 00 26	58	7.361,97	29 09 25	451	7.431,48	41 03 12
veće od - 8.000,00	9015	9.596,11	41 02 04	8736	9.606,31	41 02 14	30	9.238,73	29 05 08	249	9.281,44	41 07 28
UKUPNO	749728	3.000,32	31 04 28	522111	3.276,68	33 05 25	85690	2.222,56	22 03 15	141927	2.453,24	29 03 18

U broj korisnika mirovina nisu uključeni korisnici mirovina DVO, ZOHBDR i HVO. U tablici je prikazan **ukupni** staž korisnika mirovina.

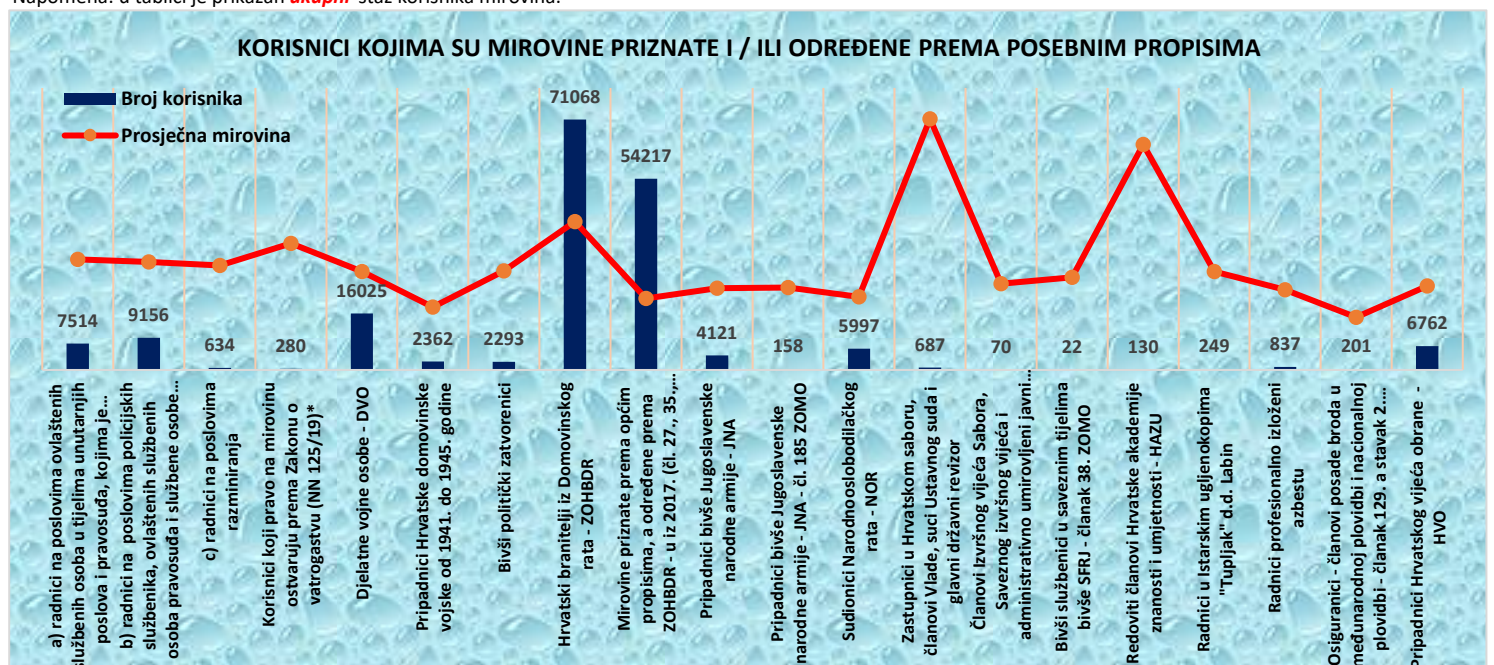


KORISNICI KOJIMA SU MIROVINE PRIZNATE I / ILI ODREĐENE PREMA POSEBNIM PROPISIMA

za lipanj 2022. (isplata u srpnju 2022.)

Red. br.	Kategorije korisnika mirovina	Broj korisnika	Prosječna mirovina	Prosječan staž
0	1	2	3	4
1.	Radnici na poslovima ovlaštenih službenih osoba u tijelima unutarnjih poslova i pravosuđa, kao i na poslovima razminiranja: a) radnici na poslovima ovlaštenih službenih osoba u tijelima unutarnjih poslova i pravosuđa, kojima je pravo na mirovinu priznato prema propisima koji su bili na snazi do stupanja na snagu Zakona o pravima iz mirovinskog osiguranja DVO, PS i OSO b) radnici na poslovima policijskih službenika, ovlaštenih službenih osoba pravosuđa i službene osobe s posebnim dužnostima i ovlastima u sigurnosno obavještajnom sustavu RH koji su pravo na mirovinu ostvarili prema Zakonu o pravima DVO, PS i OSO c) radnici na poslovima razminiranja	7514	4.703,77	31 11 04
		9156	4.595,69	35 07 15
		634	4.448,12	31 03 20
2.	Korisnici koji pravo na mirovinu ostvaruju prema Zakonu o vatrogastvu (NN 125/19)*	280	5.384,10	-
3.	Djelatne vojne osobe - DVO	16025	4.190,55	31 00 16
4.	Pripadnici Hrvatske domovinske vojske od 1941. do 1945. godine	2362	2.679,71	33 04 07
5.	Bivši politički zatvorenici	2293	4.217,97	33 02 24
6.	Hrvatski branitelji iz Domovinskog rata - ZOHBDR	71068	6.306,87	18 08 06
7.	Mirovine priznate prema općim propisima, a određene prema ZOHBDR - u iz 2017. (čl. 27., 35., 48. i 49. stavak 2.)	54217	3.048,02	29 09 13
8.	Pripadnici bivše Jugoslavenske narodne armije - JNA	4121	3.476,72	-
9.	Pripadnici bivše Jugoslavenske narodne armije - JNA - čl. 185 ZOMO	158	3.507,12	38 05 10
10.	Sudionici Narodnooslobodilačkog rata - NOR	5997	3.109,66	29 07 06
11.	Zastupnici u Hrvatskom saboru, članovi Vlade, suci Ustavnog suda i glavni državni revizor	687	10.688,74	32 11 09
12.	Članovi Izvršnog vijeća Sabora, Saveznog izvršnog vijeća i administrativno umirovljeni javni službenici	70	3.667,68	28 11 28
13.	Bivši službenici u saveznom tijelima bivše SFRJ - članak 38. ZOMO	22	3.942,77	-
14.	Redoviti članovi Hrvatske akademije znanosti i umjetnosti - HAZU	130	9.589,97	41 11 20
15.	Radnici u Istarskim ugljenokopima "Tupljak" d.d. Labin	249	4.181,32	29 08 18
16.	Radnici profesionalno izloženi azbestu	837	3.411,45	27 09 14
17.	Osiguranici - članovi posade broda u međunarodnoj plovidbi i nacionalnoj plovidbi - članak 129. a stavak 2. Pomorskog zakonika	201	2.243,39	28 10 29
18.	Pripadnici Hrvatskog vijeća obrane - HVO	6762	3.578,55	06 08 06
UKUPNO		182783	-	-

Napomena: u tablici je prikazan **ukupni** staž korisnika mirovina.



KORISNICI **OSNOVNIH** MIROVINA PREMA VRSTAMA MIROVINA, SPOLU, PROSJEČNOJ MIROVINI I PROSJEČNOM STAŽU KOJI SU PRAVO NA MIROVINU OSTVARILI PREMA ZAKONU O MIROVINSKOM OSIGURANJU

za lipanj 2022. (isplata u srpnju 2022.)

Vrste mirovina	Broj korisnika	Prosječna netomirovina	Prosječan mirovinski staž (gg mm dd)	Prosječna dob (gg mm)	Bez međunarodnih ugovora					
					Broj korisnika	Prosječna netomirovina	Prosječan mirovinski staž (gg mm dd)	Prosječna dob (gg mm)	Udio netomirovine u netoplaći RH	Udio korisnika u ukupnom broju korisnika mirovine prema Zakonu o mirovinskom osiguranju
Starosna	4654	5.170,62	39 07 00	66 00	4613	5.187,13	39 07 05	66 01	67,45	37,90
Starosna mirovina za dugogodišnjeg osiguranika - čl. 35.	1705	4.440,46	42 01 29	63 06	1641	4.458,43	42 01 26	63 06	57,98	13,48
Starosna mirovina prevedena iz invalidske	16	2.855,54	32 04 05	65 07	15	3.007,58	33 04 01	65 07	39,11	0,12
Ukupno starosna	6375	4.969,52	40 03 01	65 04	6269	4.991,17	40 03 00	65 04	64,90	51,50
Prijevremena starosna mirovina	3868	3.957,19	36 09 14	62 01	3746	3.982,05	36 09 24	62 01	51,78	30,77
Prijevremena starosna mirovina zbog stečaja poslodavca - čl. 36.	7	3.932,44	35 10 14	60 04	7	3.932,44	35 10 14	60 04	51,14	0,06
Sveukupno starosna	10250	4.586,79	38 11 14	64 01	10022	4.613,24	38 11 22	64 01	59,99	82,33
Invalidska	73	3.031,63	32 03 07	61 09	71	3.105,15	32 08 25	61 11	40,38	0,58
Obiteljska	2087	2.050,57	27 00 23	36 08	2080	2.052,53	27 01 00	36 08	26,69	17,09
UKUPNO	12410	4.151,13	36 10 29	59 06	12173	4.166,90	36 10 25	59 05	54,19	

U tablici je prikazan **ukupni** staž korisnika mirovina.

za lipanj 2022. (isplata u srpnju 2022.)

Vrste mirovina	Broj korisnika	Prosječna netomirovina	Prosječan mirovinski staž (gg mm dd)	Prosječna dob (gg mm)	Bez međunarodnih ugovora					
					Broj korisnika	Prosječna netomirovina	Prosječan mirovinski staž (gg mm dd)	Prosječna dob (gg mm)	Udio netomirovine u netoplaći RH	Udio NOVIH korisnika u ukupnom broju NOVIH korisnika mirovine prema Zakonu o mirovinskom osiguranju
Starosna	762	5.191,26	39 10 16	64 07	754	5.221,87	39 10 17	64 07	67,90	41,27
Starosna mirovina za dugogodišnjeg osiguranika - čl. 35.	326	4.215,59	42 01 28	61 10	312	4.232,39	42 01 21	61 10	55,04	17,08
Ukupno starosna	1088	4.898,91	40 06 22	63 09	1066	4.932,27	40 06 15	63 09	64,14	58,35
Prijevremena starosna mirovina	531	3.982,33	37 03 00	60 05	521	3.994,97	37 03 07	60 04	51,95	28,52
Prijevremena starosna mirovina zbog stečaja poslodavca - čl. 36.	1	3.322,97	39 10 15	60 00	1	3.322,97	39 10 15	60 00	43,21	0,05
Sveukupno starosna	1620	4.597,51	39 05 21	62 08	1588	4.623,74	39 05 18	62 08	60,13	86,92
Invalidska	10	2.958,83	26 05 01	59 07	9	3.255,09	27 09 07	60 05	42,33	0,49
Obiteljska	231	2.052,78	29 03 03	35 07	230	2.053,97	29 03 26	35 07	26,71	12,59
UKUPNO	1861	4.272,84	38 01 18	59 03	1827	4.293,49	38 01 16	59 03	55,83	

KORISNICI **OSNOVNIH** MIROVINA KOJI SU PRAVO NA MIROVINU **PRVI PUT** OSTVARILI U 2022. GODINI

PREMA ZAKONU O MIROVINSKOM OSIGURANJU - **NOVI KORISNICI**

Starosna	762	5.191,26	39 10 16	64 07	754	5.221,87	39 10 17	64 07	67,90	41,27
Starosna mirovina za dugogodišnjeg osiguranika - čl. 35.	326	4.215,59	42 01 28	61 10	312	4.232,39	42 01 21	61 10	55,04	17,08
Ukupno starosna	1088	4.898,91	40 06 22	63 09	1066	4.932,27	40 06 15	63 09	64,14	58,35
Prijevremena starosna mirovina	531	3.982,33	37 03 00	60 05	521	3.994,97	37 03 07	60 04	51,95	28,52
Prijevremena starosna mirovina zbog stečaja poslodavca - čl. 36.	1	3.322,97	39 10 15	60 00	1	3.322,97	39 10 15	60 00	43,21	0,05
Sveukupno starosna	1620	4.597,51	39 05 21	62 08	1588	4.623,74	39 05 18	62 08	60,13	86,92
Invalidska	10	2.958,83	26 05 01	59 07	9	3.255,09	27 09 07	60 05	42,33	0,49
Obiteljska	231	2.052,78	29 03 03	35 07	230	2.053,97	29 03 26	35 07	26,71	12,59
UKUPNO	1861	4.272,84	38 01 18	59 03	1827	4.293,49	38 01 16	59 03	55,83	

U broj korisnika mirovina **nisu** uključeni korisnici mirovina koji su prvi put ostvarili pravo na mirovinu, a određen im je **predujam** (akontacija).

"Prvi puta" definira pojam prvog ulaska u sustav isplate redovne mirovine. U tablici je prikazan **ukupni** staž korisnika mirovina.