

**PREGLED OSNOVNIH PODATAKA O STANJU U SUSTAVU MIROVINSKOG OSIGURANJA za srpanj 2022. (isplata u kolovozu 2022.)**

Vrste mirovina	Broj korisnika	Prosječna netomirovina	Prosječan mirovinski staž (gg mm dd)	Prosječna dob (gg mm)	Bez međunarodnih ugovora					
					Broj korisnika	Prosječna netomirovina	Prosječan mirovinski staž (gg mm dd)	Prosječna dob (gg mm)	Udio netomirovine u netoplaći RH	Udio korisnika u ukupnom broju korisnika mirovine prema Zakonu o mirovinskom osiguranju

**Korisnici mirovina koji su pravo na mirovinu ostvarili prema Zakonu o mirovinskom osiguranju**

Starosna	492674	2.908,86	31 09 00	75 00	399787	3.390,21	31 08 29	75 00	43,97	41,95
Starosna mirovina za dugogodišnjeg osiguranika - čl. 35.	46099	3.828,44	42 05 28	66 00	40596	4.024,12	42 05 25	65 11	52,19	4,26
Starosna mirovina prevedena iz invalidske	78247	2.568,57	24 09 06	74 04	67696	2.890,12	24 05 29	74 01	37,48	7,10
<b>Ukupno starosna</b>	<b>617020</b>	<b>2.934,41</b>	<b>31 07 29</b>	<b>74 03</b>	<b>508079</b>	<b>3.374,22</b>	<b>31 07 18</b>	<b>74 01</b>	<b>43,76</b>	<b>53,32</b>
Prijevremena starosna mirovina	207277	2.814,42	36 00 17	68 09	171121	3.127,41	35 10 14	68 03	40,56	17,96
Prijevremena starosna mirovina zbog stečaja poslodavca - čl. 36.	377	3.110,24	35 08 14	63 09	368	3.113,30	35 08 16	63 09	40,37	0,04
<b>Sveukupno starosna</b>	<b>824674</b>	<b>2.904,33</b>	<b>32 09 07</b>	<b>72 10</b>	<b>679568</b>	<b>3.311,93</b>	<b>32 08 13</b>	<b>72 08</b>	<b>42,95</b>	<b>71,31</b>
Invalidska	98954	2.191,16	21 10 16	62 08	93471	2.289,36	21 11 14	62 07	29,69	9,81
Obiteljska	212553	2.182,40	28 06 25	72 08	179911	2.460,18	28 05 16	72 06	31,90	18,88
<b>UKUPNO</b>	<b>1136181</b>	<b>2.707,16</b>	<b>31 00 12</b>	<b>71 11</b>	<b>952950</b>	<b>3.050,83</b>	<b>30 10 09</b>	<b>71 08</b>	<b>39,56</b>	
Prosječna starosna mirovina prema ZOMO s mirovinskim stažem od 40 i više godina	108620	4.170,14	42 10 04	74 06	86045	4.998,66	42 10 20	73 10	64,83	
Prosječna ukupna mirovina prema ZOMO s mirovinskim stažem od 40 i više godina	216925	3.781,57	42 04 06	72 06	175493	4.391,90	42 04 18	72 01	56,96	18,42
Korisnici najniže mirovine kojima je mirovina određena prema ZOMO	278083	1.836,22	27 06 07	-	238002	2.012,14	27 03 01	-	26,09	24,98
Korisnici najviše mirovine kojima je mirovina određena prema Zakonu o najvišoj mirovini	1748	7.658,34	37 05 25	-	1602	8.033,30	37 07 11	-	104,18	0,17

U broj korisnika mirovina nisu uključeni korisnici mirovina DVO, ZOHBDR i HVO. U tablici je prikazan ukupni staž korisnika mirovina.

Vrste mirovina	Broj korisnika	Prosječna netomirovina	Prosječan mirovinski staž (gg mm dd)	Prosječna dob (gg mm)	Bez međunarodnih ugovora					
					Broj korisnika	Prosječna netomirovina	Prosječan mirovinski staž (gg mm dd)	Prosječna dob (gg mm)	Udio netomirovine u netoplaći RH	Udio NOVIH korisnika u ukupnom broju NOVIH korisnika mirovine prema Zakonu o mirovinskom osiguranju

**Korisnici koji su pravo na mirovinu PRVI PUT ostvarili u 2022. godini prema Zakonu o mirovinskom osiguranju - NOVI KORISNICI**

Starosna	13127	2.761,80	31 11 28	64 06	9914	3.407,58	33 00 23	64 03	44,19	41,74
Starosna mirovina za dugogodišnjeg osiguranika - čl. 35.	3737	3.577,90	42 01 21	61 10	3405	3.698,54	42 01 14	61 09	47,96	14,34
<b>Ukupno starosna</b>	<b>16864</b>	<b>2.942,65</b>	<b>34 02 00</b>	<b>63 11</b>	<b>13319</b>	<b>3.481,97</b>	<b>35 03 23</b>	<b>63 08</b>	<b>45,16</b>	<b>56,08</b>
Prijevremena starosna mirovina	4106	2.959,86	37 04 15	60 03	3629	3.176,84	37 03 12	60 01	41,20	15,28
Prijevremena starosna mirovina zbog stečaja poslodavca - čl. 36.	13	3.293,72	38 07 03	59 06	13	3.293,72	38 07 03	59 06	42,71	0,05
<b>Sveukupno starosna</b>	<b>20983</b>	<b>2.946,23</b>	<b>34 09 21</b>	<b>63 02</b>	<b>16961</b>	<b>3.416,54</b>	<b>35 08 29</b>	<b>62 11</b>	<b>44,31</b>	<b>71,42</b>
Invalidska	1233	2.084,73	24 06 12	54 10	1064	2.315,95	24 09 06	54 04	30,03	4,48
Obiteljska	7002	2.284,44	30 04 04	64 04	5724	2.639,82	30 07 10	63 05	34,23	24,10
<b>UKUPNO</b>	<b>29218</b>	<b>2.751,28</b>	<b>33 03 15</b>	<b>63 01</b>	<b>23749</b>	<b>3.180,03</b>	<b>34 00 04</b>	<b>62 08</b>	<b>41,24</b>	

U broj korisnika mirovina nisu uključeni korisnici mirovina koji su prvi put ostvarili pravo na mirovinu, a određen im je predumjam (akontacija), kao niti korisnici mirovina DVO, ZOHBDR i HVO. "Prvi puta" definira pojam prvog ulaska u sustav isplate redovne mirovine. U tablici je prikazan ukupni staž korisnika mirovina.

Vrste mirovina	Broj korisnika	Prosječna netomirovina	Prosječno korištenje prava na mirovinu (gg mm)
----------------	----------------	------------------------	------------------------------------------------

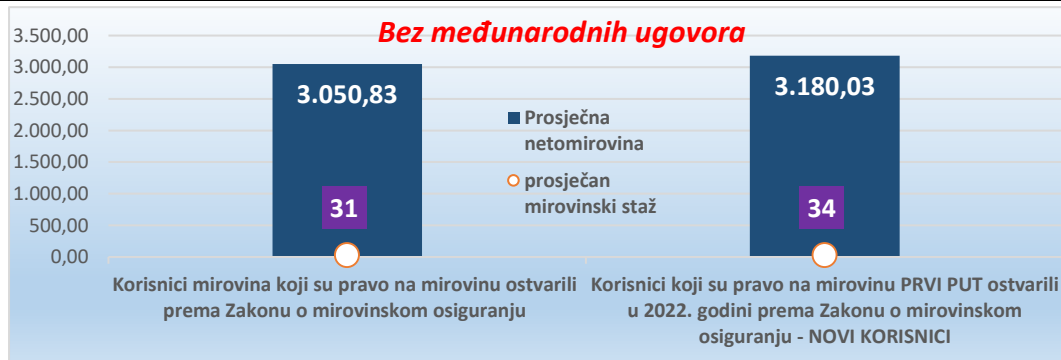
**Korisnici mirovina kojima je u 2022. godini PRESTALO PRAVO NA MIROVINU - uzrok smrt koji su pravo na mirovinu ostvarili prema Zakonu o mirovinskom osiguranju**

Starosna	20730	2.668,66	21 09
Invalidska	2530	2.366,48	20 02
Obiteljska	7669	2.302,97	18 09
<b>UKUPNO</b>	<b>30929</b>	<b>2.553,27</b>	-

U broj korisnika mirovina nisu uključeni korisnici mirovina DVO, ZOHBDR i HVO.



Broj osiguranika 31.07.2022.	1645750
Broj korisnika mirovine za srpanj 2022. (isplata u kolovozu 2022.)	1230173
Odnos broja korisnika mirovina i osiguranika	1 : 1,34
Broj korisnika doplatka za djecu za srpanj 2022. (isplata u kolovozu 2022.)	124875
Broj djece za koju je isplaćen doplatka za djecu za srpanj 2022. (isplata u kolovozu 2022.)	248040
Broj korisnika nacionalne naknade za srpanj 2022. (isplata u kolovozu 2022.)	6068
Registrirana nezaposlenost krajem srpnja 2022. (izvor: HZZ)	109571
Prosječna netoplaća u RH za lipanj 2022. (izvor: DZS)	7.711
Aktualna vrijednost mirovine (AVM) 01.01.2022.	73,13
Ukupni rashodi za mirovine u 2022. - u milijardama kuna (plan)	45,26
Ukupni rashodi za 2022. uključujući sredstva doplatka za djecu - u milijardama kuna (plan)	47,22



KORISNICI MIROVINA PREMA VRSTAMA I SVOTAMA MIROVINA KOJI SU PRAVO NA MIROVINU OSTVARILI PREMA ZAKONU O MIROVINSKOM OSIGURANJU

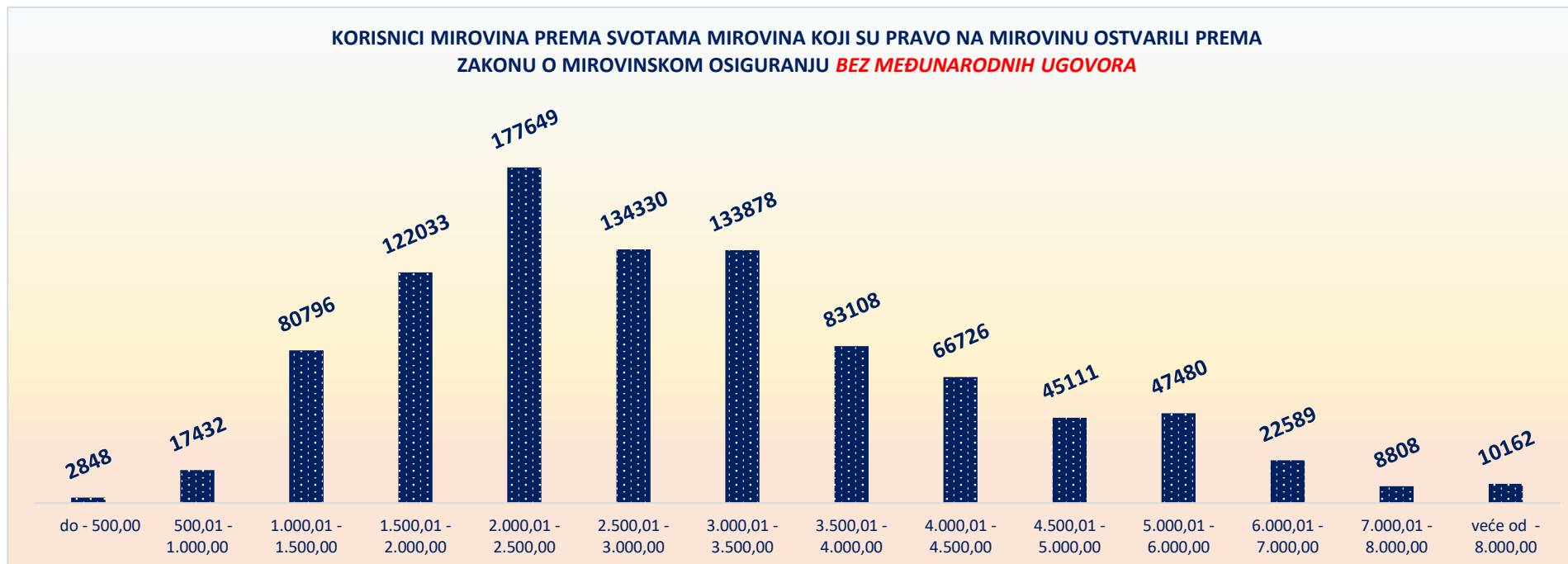
**BEZ MEĐUNARODNIH UGOVORA**

za srpanj 2022. (isplata u kolovozu 2022.)

Svote mirovina	Ukupno			Starosna mirovina			Invalidska mirovina			Obiteljska mirovina		
	Broj korisnika	Prosječna mirovina	Prosječan staž	Broj korisnika	Prosječna mirovina	Prosječan staž	Broj korisnika	Prosječna mirovina	Prosječan staž	Broj korisnika	Prosječna mirovina	Prosječan staž
do - 500,00	2848	329,91	15 00 15	907	304,73	16 09 03	1399	346,91	13 00 17	542	328,19	17 05 21
500,01 - 1.000,00	17432	819,49	15 01 16	6555	818,35	16 03 22	3165	816,13	12 11 15	7712	821,85	15 00 18
1.000,01 - 1.500,00	80796	1.261,04	17 00 00	42071	1.270,38	17 05 17	9900	1.287,02	14 00 22	28825	1.238,48	17 03 23
1.500,01 - 2.000,00	122033	1.776,47	23 08 21	70353	1.783,67	23 10 26	23962	1.783,82	19 09 07	27718	1.751,84	26 08 12
2.000,01 - 2.500,00	177649	2.262,47	28 04 26	111237	2.264,63	29 04 07	23645	2.254,51	23 05 22	42767	2.261,23	28 08 04
2.500,01 - 3.000,00	134330	2.737,01	32 11 26	93637	2.742,17	33 11 05	12924	2.709,56	25 09 04	27769	2.732,40	33 02 02
3.000,01 - 3.500,00	133878	3.221,64	34 04 27	105137	3.222,56	35 01 21	11157	3.197,76	25 05 27	17584	3.231,24	35 07 19
3.500,01 - 4.000,00	83108	3.739,02	36 03 18	69469	3.741,63	36 08 13	3714	3.725,04	28 02 26	9925	3.726,03	36 04 21
4.000,01 - 4.500,00	66726	4.237,85	37 06 29	57927	4.238,98	37 11 01	1770	4.224,52	29 03 04	7029	4.231,90	36 08 05
4.500,01 - 5.000,00	45111	4.733,43	38 08 27	40757	4.734,00	39 00 11	739	4.720,34	29 09 27	3615	4.729,64	37 00 15
5.000,01 - 6.000,00	47480	5.425,15	38 11 01	42953	5.424,68	39 02 02	657	5.422,73	29 03 00	3870	5.430,75	37 07 02
6.000,01 - 7.000,00	22589	6.452,86	38 08 23	20462	6.455,97	38 11 01	290	6.454,70	28 09 03	1837	6.417,90	38 02 23
7.000,01 - 8.000,00	8808	7.442,73	38 10 18	8249	7.443,51	38 10 11	94	7.411,48	29 04 03	465	7.435,26	41 02 02
veće od - 8.000,00	10162	9.499,98	40 07 11	9854	9.507,66	40 07 24	55	9.073,94	29 00 20	253	9.293,63	41 09 04
<b>UKUPNO</b>	<b>952950</b>	<b>3.050,83</b>	<b>30 10 09</b>	<b>679568</b>	<b>3.311,93</b>	<b>32 08 13</b>	<b>93471</b>	<b>2.289,36</b>	<b>21 11 14</b>	<b>179911</b>	<b>2.460,18</b>	<b>28 05 16</b>

U broj korisnika mirovina nisu uključeni korisnici mirovina DVO, ZOHBDR i HVO. U tablici je prikazan **ukupni** staž korisnika mirovina.

KORISNICI MIROVINA PREMA SVOTAMA MIROVINA KOJI SU PRAVO NA MIROVINU OSTVARILI PREMA ZAKONU O MIROVINSKOM OSIGURANJU **BEZ MEĐUNARODNIH UGOVORA**



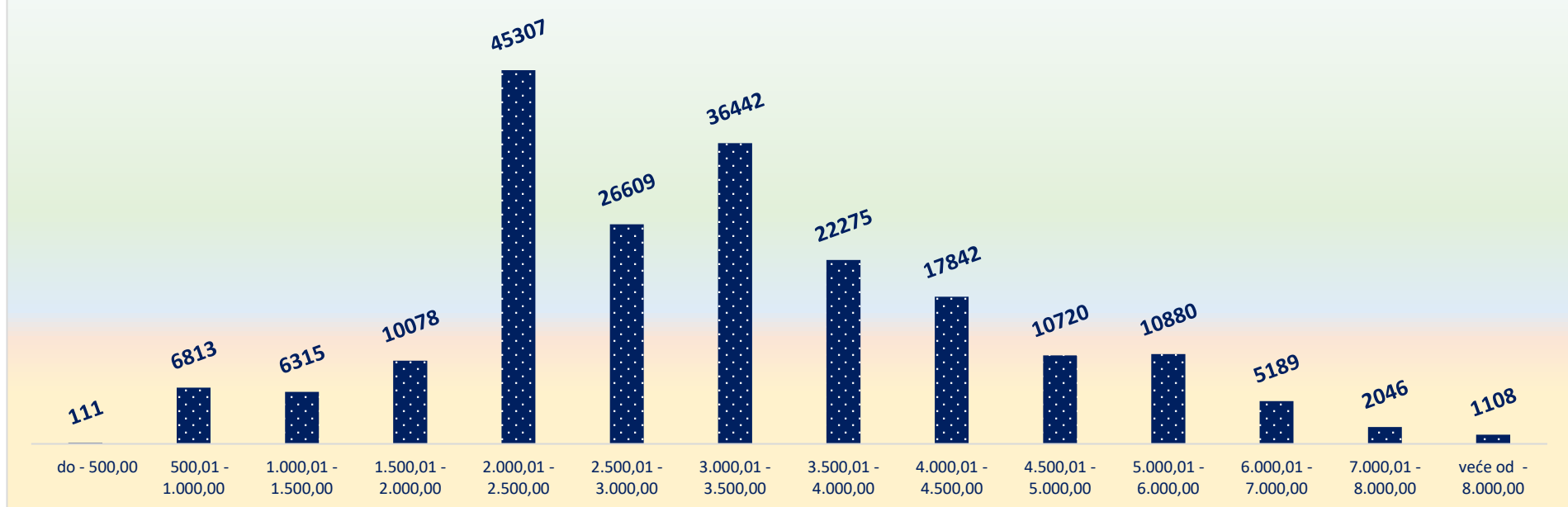
**KORISNICI MIROVINA PREMA VRSTAMA I SVOTAMA MIROVINA KOJI SU PRAVO NA MIROVINU OSTVARILI do 31. prosinca 1998.  
BEZ MEĐUNARODNIH UGOVORA**

za srpanj 2022. (isplata u kolovozu 2022.)

Svote mirovina	Ukupno			Starosna mirovina			Invalidska mirovina			Obiteljska mirovina		
	Broj korisnika	Prosječna mirovina	Prosječan staž	Broj korisnika	Prosječna mirovina	Prosječan staž	Broj korisnika	Prosječna mirovina	Prosječan staž	Broj korisnika	Prosječna mirovina	Prosječan staž
do - 500,00	111	364,51	17 04 10	49	287,75	24 11 10	1	404,35	02 09 12	61	425,51	11 06 06
500,01 - 1.000,00	6813	804,97	15 00 21	4782	806,38	16 05 06	124	820,40	10 04 16	1907	800,44	11 11 07
1.000,01 - 1.500,00	6315	1.262,28	16 06 03	2958	1.252,70	18 01 08	227	1.294,17	10 04 14	3130	1.269,03	15 05 07
1.500,01 - 2.000,00	10078	1.772,60	20 11 19	5593	1.781,43	21 00 03	461	1.761,10	13 04 27	4024	1.761,63	21 09 05
2.000,01 - 2.500,00	45307	2.301,83	23 03 00	28345	2.305,49	23 09 07	2583	2.300,29	12 09 04	14379	2.294,89	24 01 13
2.500,01 - 3.000,00	26609	2.740,73	28 10 05	19291	2.742,06	28 11 15	972	2.752,22	21 03 19	6346	2.734,93	29 07 24
3.000,01 - 3.500,00	36442	3.209,55	32 04 25	31283	3.207,76	32 11 29	1741	3.194,26	20 07 16	3418	3.233,69	32 05 19
3.500,01 - 4.000,00	22275	3.743,04	32 11 05	19743	3.744,08	33 02 02	797	3.747,84	24 01 24	1735	3.729,00	33 01 17
4.000,01 - 4.500,00	17842	4.239,27	34 00 08	15906	4.238,78	34 02 22	539	4.262,17	25 05 22	1397	4.236,04	34 00 03
4.500,01 - 5.000,00	10720	4.727,66	34 07 19	9822	4.727,95	34 09 28	267	4.731,31	26 07 17	631	4.721,59	34 06 27
5.000,01 - 6.000,00	10880	5.423,63	34 06 24	10069	5.424,38	34 07 28	205	5.402,10	25 08 07	606	5.418,46	35 10 04
6.000,01 - 7.000,00	5189	6.456,08	34 06 01	4860	6.459,90	34 06 27	103	6.467,30	27 02 09	226	6.368,81	36 03 03
7.000,01 - 8.000,00	2046	7.435,95	34 11 17	1995	7.434,96	35 00 12	36	7.492,09	28 07 06	15	7.432,66	39 03 26
veće od - 8.000,00	1108	8.703,39	35 10 10	1080	8.698,49	35 11 28	25	8.876,18	28 07 08	3	9.028,52	49 00 26
<b>UKUPNO</b>	<b>201735</b>	<b>3.234,94</b>	<b>28 08 16</b>	<b>155776</b>	<b>3.428,98</b>	<b>30 00 11</b>	<b>8081</b>	<b>2.994,50</b>	<b>18 00 09</b>	<b>37878</b>	<b>2.488,21</b>	<b>25 03 13</b>

U broj korisnika mirovina nisu uključeni korisnici mirovina DVO, ZOHBDR i HVO. U tablici je prikazan **ukupni** staž korisnika mirovina.

**KORISNICI MIROVINA PREMA SVOTAMA MIROVINA KOJI SU PRAVO NA MIROVINU OSTVARILI do 31. prosinca 1998.  
BEZ MEĐUNARODNIH UGOVORA**



KORISNICI MIROVINA PREMA VRSTAMA I SVOTAMA MIROVINA KOJI SU PRAVO NA MIROVINU OSTVARILI od 1. siječnja 1999.

BEZ MEĐUNARODNIH UGOVORA

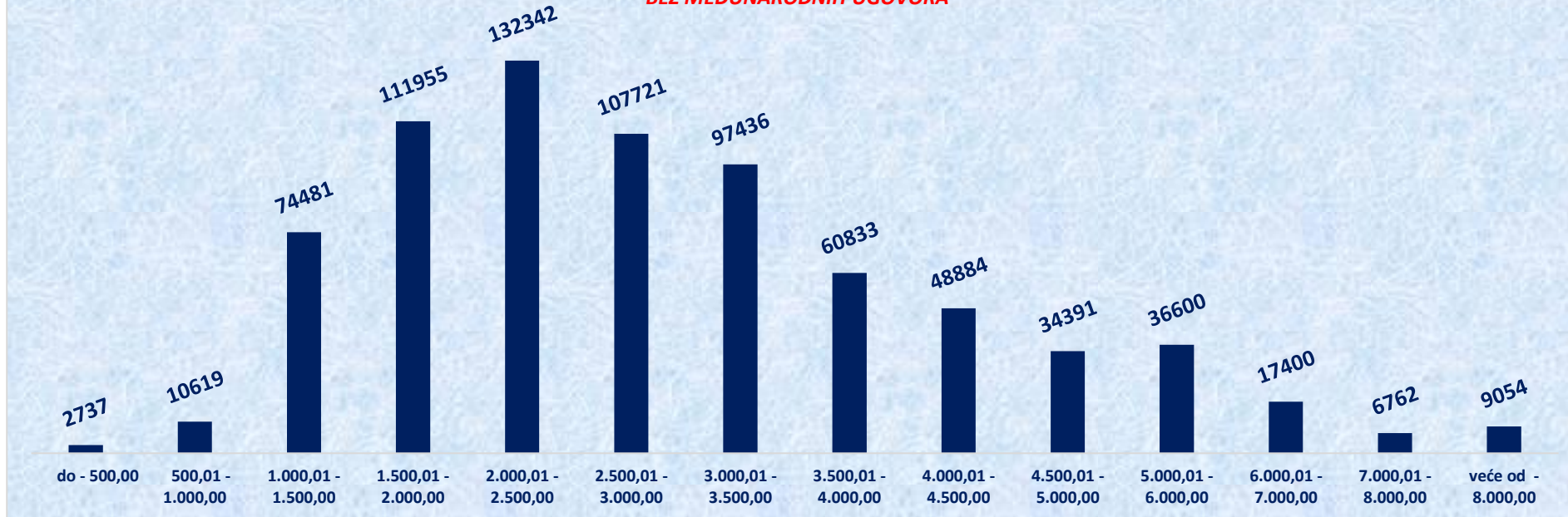
za srpanj 2022. (isplata u kolovozu 2022.)

Svote mirovina	Ukupno			Starosna mirovina			Invalidska mirovina			Obiteljska mirovina		
	Broj korisnika	Prosječna mirovina	Prosječan staž	Broj korisnika	Prosječna mirovina	Prosječan staž	Broj korisnika	Prosječna mirovina	Prosječan staž	Broj korisnika	Prosječna mirovina	Prosječan staž
do - 500,00	2737	328,51	14 11 15	858	305,70	16 03 05	1398	346,87	13 00 19	481	315,85	18 02 25
500,01 - 1.000,00	10619	828,81	15 02 03	1773	850,62	15 11 10	3041	815,96	13 00 18	5805	828,88	16 01 00
1.000,01 - 1.500,00	74481	1.260,93	17 00 10	39113	1.271,72	17 04 29	9673	1.286,85	14 01 24	25695	1.234,76	17 06 17
1.500,01 - 2.000,00	111955	1.776,82	23 11 22	64760	1.783,86	24 01 23	23501	1.784,27	19 10 22	23694	1.750,18	27 06 14
2.000,01 - 2.500,00	132342	2.248,99	30 02 04	82892	2.250,66	31 03 11	21062	2.248,90	24 09 17	28388	2.244,19	30 11 28
2.500,01 - 3.000,00	107721	2.736,09	34 00 03	74346	2.742,19	35 02 19	11952	2.706,09	26 01 04	21423	2.731,65	34 02 07
3.000,01 - 3.500,00	97436	3.226,16	35 01 25	73854	3.228,84	36 00 20	9416	3.198,41	26 03 20	14166	3.230,65	36 04 16
3.500,01 - 4.000,00	60833	3.737,55	37 06 05	49726	3.740,65	38 00 27	2917	3.718,81	29 00 27	8190	3.725,40	37 00 22
4.000,01 - 4.500,00	48884	4.237,33	38 10 08	42021	4.239,05	39 03 15	1231	4.208,04	30 04 26	5632	4.230,88	37 03 26
4.500,01 - 5.000,00	34391	4.735,23	40 00 03	30935	4.735,92	40 04 10	472	4.714,13	31 04 04	2984	4.731,34	37 06 28
5.000,01 - 6.000,00	36600	5.425,60	40 02 11	32884	5.424,78	40 06 20	452	5.432,09	30 09 06	3264	5.433,03	37 11 02
6.000,01 - 7.000,00	17400	6.451,90	39 11 29	15602	6.454,75	40 03 05	187	6.447,75	29 07 11	1611	6.424,78	38 06 05
7.000,01 - 8.000,00	6762	7.444,78	40 00 23	6254	7.446,24	40 00 28	58	7.361,45	29 09 25	450	7.435,34	41 02 25
veće od - 8.000,00	9054	9.597,47	41 02 09	8774	9.607,26	41 02 19	30	9.238,73	29 05 08	250	9.296,81	41 08 01
<b>UKUPNO</b>	<b>751215</b>	<b>3.001,38</b>	<b>31 05 03</b>	<b>523792</b>	<b>3.277,12</b>	<b>33 05 28</b>	<b>85390</b>	<b>2.222,62</b>	<b>22 03 13</b>	<b>142033</b>	<b>2.452,70</b>	<b>29 03 19</b>

U broj korisnika mirovina nisu uključeni korisnici mirovina DVO, ZOHBDR i HVO. U tablici je prikazan **ukupni** staž korisnika mirovina.

KORISNICI MIROVINA PREMA SVOTAMA MIROVINA KOJI SU PRAVO NA MIROVINU OSTVARILI od 1. siječnja 1999.

BEZ MEĐUNARODNIH UGOVORA



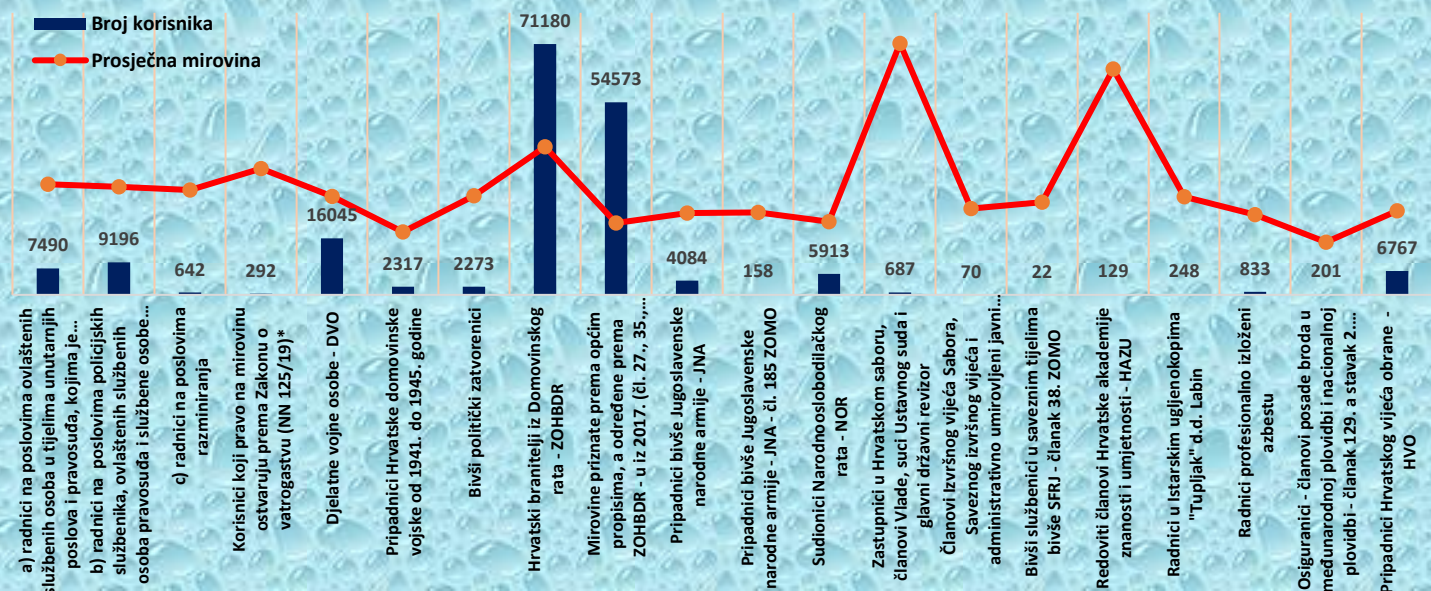
KORISNICI KOJIMA SU MIROVINE PRIZNATE I / ILI ODREĐENE PREMA POSEBNIM PROPISIMA

za srpanj 2022. (isplata u kolovozu 2022.)

Red. br.	Kategorije korisnika mirovina	Broj korisnika	Prosječna mirovina	Prosječan staž
0	1	2	3	4
1.	Radnici na poslovima ovlaštenih službenih osoba u tijelima unutarnjih poslova i pravosuđa, kao i na poslovima razminiranja: <b>a)</b> radnici na poslovima ovlaštenih službenih osoba u tijelima unutarnjih poslova i pravosuđa, kojima je pravo na mirovinu priznato prema propisima koji su bili na snazi do stupanja na snagu Zakona o pravima iz mirovinskog osiguranja DVO, PS i OSO	7490	4.703,10	31 11 01
	<b>b)</b> radnici na poslovima policijskih službenika, ovlaštenih službenih osoba pravosuđa i službene osobe s posebnim dužnostima i ovlastima u sigurnosno obavještajnom sustavu RH koji su pravo na mirovinu ostvarili prema Zakonu o pravima DVO, PS i OSO	9196	4.597,75	35 07 27
	<b>c)</b> radnici na poslovima razminiranja	642	4.455,15	31 04 16
2.	Korisnici koji pravo na mirovinu ostvaruju prema Zakonu o vatrogastvu (NN 125/19)*	292	5.377,38	-
3.	Djelatne vojne osobe - DVO	16045	4.190,02	31 00 24
4.	Pripadnici Hrvatske domovinske vojske od 1941. do 1945. godine	2317	2.677,97	33 04 20
5.	Bivši politički zatvorenici	2273	4.215,04	33 02 09
6.	Hrvatski branitelji iz Domovinskog rata - ZOHBDR	71180	6.297,62	18 08 08
7.	Mirovine priznate prema općim propisima, a određene prema ZOHBDR - u iz 2017. (čl. 27., 35., 48. i 49. stavak 2.)	54573	3.050,73	29 10 00
8.	Pripadnici bivše Jugoslavenske narodne armije - JNA	4084	3.474,89	-
9.	Pripadnici bivše Jugoslavenske narodne armije - JNA - čl. 185 ZOMO	158	3.512,60	38 05 14
10.	Sudionici Narodnooslobodilačkog rata - NOR	5913	3.109,87	29 07 19
11.	Zastupnici u Hrvatskom saboru, članovi Vlade, suci Ustavnog suda i glavni državni revizor	687	10.695,98	32 11 04
12.	Članovi Izvršnog vijeća Sabora, Saveznog izvršnog vijeća i administrativno umirovljeni javni službenici	70	3.667,68	28 11 28
13.	Bivši službenici u savezima bivše SFRJ - članak 38. ZOMO	22	3.942,77	-
14.	Redoviti članovi Hrvatske akademije znanosti i umjetnosti - HAZU	129	9.605,34	41 11 08
15.	Radnici u Istarskim ugljenokopima "Tupljak" d.d. Labin	248	4.180,33	29 08 09
16.	Radnici profesionalno izloženi azbestu	833	3.412,79	27 09 13
17.	Osiguranci - članovi posade broda u međunarodnoj plovidbi i nacionalnoj plovidbi - članak 129. a stavak 2. Pomorskog zakonika	201	2.242,14	28 10 16
18.	Pripadnici Hrvatskog vijeća obrane - HVO	6767	3.579,18	06 08 05
<b>UKUPNO</b>		<b>183120</b>	-	-

Napomena: u tablici je prikazan **ukupni** staž korisnika mirovina.

KORISNICI KOJIMA SU MIROVINE PRIZNATE I / ILI ODREĐENE PREMA POSEBNIM PROPISIMA



KORISNICI **OSNOVNIH** MIROVINA PREMA VRSTAMA MIROVINA, SPOLU, PROSJEČNOJ MIROVINI I PROSJEČNOM STAŽU KOJI SU PRAVO NA MIROVINU OSTVARILI PREMA ZAKONU O MIROVINSKOM OSIGURANJU

za srpanj 2022. (isplata u kolovozu 2022.)

Vrste mirovina	Broj korisnika	Prosječna netomirovina	Prosječan mirovinski staž (gg mm dd)	Prosječna dob (gg mm)	Bez međunarodnih ugovora					
					Broj korisnika	Prosječna netomirovina	Prosječan mirovinski staž (gg mm dd)	Prosječna dob (gg mm)	Udio netomirovine u netoplaći RH	Udio korisnika u ukupnom broju korisnika mirovine prema Zakonu o mirovinskom osiguranju
Starosna	4777	5.165,69	39 07 00	66 01	4734	5.182,18	39 07 06	66 01	67,21	38,04
Starosna mirovina za dugogodišnjeg osiguranika - čl. 35.	1740	4.440,12	42 01 29	63 06	1673	4.458,37	42 01 26	63 06	57,82	13,44
Starosna mirovina prevedena iz invalidske	15	2.899,11	32 03 08	65 08	14	3.065,13	33 03 27	65 08	39,75	0,11
<b>Ukupno starosna</b>	<b>6532</b>	<b>4.967,21</b>	<b>40 03 01</b>	<b>65 05</b>	<b>6421</b>	<b>4.988,98</b>	<b>40 03 00</b>	<b>65 05</b>	<b>64,70</b>	<b>51,60</b>
Prijevremena starosna mirovina	3950	3.956,35	36 09 20	62 02	3824	3.981,99	36 09 29	62 01	51,64	30,73
Prijevremena starosna mirovina zbog stečaja poslodavca - čl. 36.	8	3.974,73	36 05 27	60 05	8	3.974,73	36 05 27	60 05	51,55	0,06
<b>Sveukupno starosna</b>	<b>10490</b>	<b>4.585,81</b>	<b>38 11 17</b>	<b>64 02</b>	<b>10253</b>	<b>4.612,62</b>	<b>38 11 25</b>	<b>64 02</b>	<b>59,82</b>	<b>82,39</b>
Invalidska	73	3.031,63	32 03 07	61 10	71	3.105,15	32 08 25	62 00	40,27	0,57
Obiteljska	2127	2.049,41	27 01 14	36 07	2120	2.051,33	27 01 21	36 07	26,60	17,04
<b>UKUPNO</b>	<b>12690</b>	<b>4.151,74</b>	<b>36 11 08</b>	<b>59 06</b>	<b>12444</b>	<b>4.167,67</b>	<b>36 11 04</b>	<b>59 06</b>	<b>54,05</b>	

U tablici je prikazan **ukupni** staž korisnika mirovina.

za srpanj 2022. (isplata u kolovozu 2022.)

Vrste mirovina	Broj korisnika	Prosječna netomirovina	Prosječan mirovinski staž (gg mm dd)	Prosječna dob (gg mm)	Bez međunarodnih ugovora					
					Broj korisnika	Prosječna netomirovina	Prosječan mirovinski staž (gg mm dd)	Prosječna dob (gg mm)	Udio netomirovine u netoplaći RH	Udio NOVIH korisnika u ukupnom broju NOVIH korisnika mirovine prema Zakonu o mirovinskom osiguranju
Starosna	883	5.167,85	39 10 03	64 07	873	5.196,46	39 10 11	64 07	67,39	41,04
Starosna mirovina za dugogodišnjeg osiguranika - čl. 35.	364	4.233,51	42 01 26	61 10	347	4.250,60	42 01 19	61 10	55,12	16,31
<b>Ukupno starosna</b>	<b>1247</b>	<b>4.895,11</b>	<b>40 06 05</b>	<b>63 09</b>	<b>1220</b>	<b>4.927,43</b>	<b>40 06 03</b>	<b>63 10</b>	<b>63,90</b>	<b>57,36</b>
Prijevremena starosna mirovina	616	3.984,18	37 03 23	60 05	602	4.003,41	37 03 25	60 05	51,92	28,30
Prijevremena starosna mirovina zbog stečaja poslodavca - čl. 36.	2	3.796,84	40 04 11	60 00	2	3.796,84	40 04 11	60 00	49,24	0,09
<b>Sveukupno starosna</b>	<b>1865</b>	<b>4.593,06</b>	<b>39 05 15</b>	<b>62 08</b>	<b>1824</b>	<b>4.621,23</b>	<b>39 05 14</b>	<b>62 08</b>	<b>59,93</b>	<b>85,75</b>
Invalidska	11	2.909,35	27 06 02	59 08	10	3.171,04	28 09 28	60 05	41,12	0,47
Obiteljska	294	2.064,49	29 09 12	34 10	293	2.065,47	29 10 01	34 09	26,79	13,78
<b>UKUPNO</b>	<b>2170</b>	<b>4.241,94</b>	<b>38 00 29</b>	<b>58 10</b>	<b>2127</b>	<b>4.262,35</b>	<b>38 00 27</b>	<b>58 10</b>	<b>55,28</b>	

KORISNICI **OSNOVNIH** MIROVINA KOJI SU PRAVO NA MIROVINU **PRVI PUT** OSTVARILI U 2022. GODINI  
PREMA ZAKONU O MIROVINSKOM OSIGURANJU - **NOVI KORISNICI**

Starosna	883	5.167,85	39 10 03	64 07	873	5.196,46	39 10 11	64 07	67,39	41,04
Starosna mirovina za dugogodišnjeg osiguranika - čl. 35.	364	4.233,51	42 01 26	61 10	347	4.250,60	42 01 19	61 10	55,12	16,31
<b>Ukupno starosna</b>	<b>1247</b>	<b>4.895,11</b>	<b>40 06 05</b>	<b>63 09</b>	<b>1220</b>	<b>4.927,43</b>	<b>40 06 03</b>	<b>63 10</b>	<b>63,90</b>	<b>57,36</b>
Prijevremena starosna mirovina	616	3.984,18	37 03 23	60 05	602	4.003,41	37 03 25	60 05	51,92	28,30
Prijevremena starosna mirovina zbog stečaja poslodavca - čl. 36.	2	3.796,84	40 04 11	60 00	2	3.796,84	40 04 11	60 00	49,24	0,09
<b>Sveukupno starosna</b>	<b>1865</b>	<b>4.593,06</b>	<b>39 05 15</b>	<b>62 08</b>	<b>1824</b>	<b>4.621,23</b>	<b>39 05 14</b>	<b>62 08</b>	<b>59,93</b>	<b>85,75</b>
Invalidska	11	2.909,35	27 06 02	59 08	10	3.171,04	28 09 28	60 05	41,12	0,47
Obiteljska	294	2.064,49	29 09 12	34 10	293	2.065,47	29 10 01	34 09	26,79	13,78
<b>UKUPNO</b>	<b>2170</b>	<b>4.241,94</b>	<b>38 00 29</b>	<b>58 10</b>	<b>2127</b>	<b>4.262,35</b>	<b>38 00 27</b>	<b>58 10</b>	<b>55,28</b>	

U broj korisnika mirovina **nisu** uključeni korisnici mirovina koji su prvi put ostvarili pravo na mirovinu, a određen im je **predujam** (akontacija).

"Prvi puta" definira pojam prvog ulaska u sustav isplate redovne mirovine. U tablici je prikazan **ukupni** staž korisnika mirovina.