

PREGLED OSNOVNIH PODATAKA O STANJU U SUSTAVU MIROVINSKOG OSIGURANJA za rujan 2022. (isplata u listopadu 2022.)

Vrste mirovina	Broj korisnika	Prosječna netomirovina	Prosječan mirovinski staž (gg mm dd)	Prosječna dob (gg mm)	Bez međunarodnih ugovora					
					Broj korisnika	Prosječna netomirovina	Prosječan mirovinski staž (gg mm dd)	Prosječna dob (gg mm)	Udio netomirovine u netoplaći RH	Udio korisnika u ukupnom broju korisnika mirovine prema Zakonu o mirovinskom osiguranju

Korisnici mirovina koji su pravo na mirovinu ostvarili prema Zakonu o mirovinskom osiguranju

Starosna	492759	3.078,05	31 09 02	75 00	399520	3.589,32	31 09 04	75 00	46,74	41,97
Starosna mirovina za dugogodišnjeg osiguranika - čl. 35.	46931	4.048,79	42 05 27	66 01	41353	4.254,15	42 05 23	66 00	55,40	4,34
Starosna mirovina prevedena iz invalidske	77856	2.722,72	24 09 00	74 04	67368	3.063,18	24 05 25	74 02	39,89	7,08
Ukupno starosna	617546	3.107,03	31 08 06	74 03	508241	3.573,68	31 07 29	74 02	46,54	53,40
Prijevremena starosna mirovina	207533	2.983,30	36 00 19	68 10	171424	3.313,64	35 10 16	68 05	43,15	18,01
Prijevremena starosna mirovina zbog stečaja poslodavca - čl. 36.	378	3.295,00	35 08 14	63 11	370	3.297,47	35 08 18	63 10	42,94	0,04
Sveukupno starosna	825457	3.076,01	32 09 13	72 11	680035	3.507,98	32 08 22	72 08	45,68	71,44
Invalidska	98168	2.326,17	21 10 16	62 10	92733	2.430,23	21 11 13	62 08	31,65	9,74
Obiteljska	211849	2.311,18	28 07 03	72 10	179071	2.607,73	28 05 22	72 07	33,96	18,81
UKUPNO	1135474	2.868,48	31 00 20	72 00	951839	3.233,61	30 10 19	71 08	42,11	
Prosječna starosna mirovina prema ZOMO s mirovinskim stažem od 40 i više godina	109035	4.409,48	42 10 11	74 06	86464	5.280,45	42 10 28	73 10	68,76	
Prosječna ukupna mirovina prema ZOMO s mirovinskim stažem od 40 i više godina	218211	4.000,17	42 04 10	72 06	176644	4.642,53	42 04 23	72 01	60,46	18,56
Korisnici najniže mirovine kojima je mirovina određena prema ZOMO	278591	1.950,53	27 06 23	-	238332	2.138,06	27 03 18	-	27,84	25,04
Korisnici najviše mirovine kojima je mirovina određena prema Zakonu o najvišoj mirovini	1749	8.052,75	37 05 18	-	1603	8.447,09	37 07 07	-	110,00	0,17

U broj korisnika mirovina nisu uključeni korisnici mirovina DVO, ZOHBDR i HVO. U tablici je prikazan ukupni staž korisnika mirovina.

Vrste mirovina	Broj korisnika	Prosječna netomirovina	Prosječan mirovinski staž (gg mm dd)	Prosječna dob (gg mm)	Bez međunarodnih ugovora					
					Broj korisnika	Prosječna netomirovina	Prosječan mirovinski staž (gg mm dd)	Prosječna dob (gg mm)	Udio netomirovine u netoplaći RH	Udio NOVIH korisnika u ukupnom broju NOVIH korisnika mirovine prema Zakonu o mirovinskom osiguranju

Korisnici koji su pravo na mirovinu PRVI PUT ostvarili u 2022. godini prema Zakonu o mirovinskom osiguranju - NOVI KORISNICI

Starosna	16672	2.910,61	31 11 10	64 06	12636	3.579,45	33 00 01	64 03	46,61	42,63
Starosna mirovina za dugogodišnjeg osiguranika - čl. 35.	4600	3.799,76	42 01 27	61 10	4190	3.927,88	42 01 20	61 09	51,15	14,14
Ukupno starosna	21272	3.102,89	34 01 01	63 11	16826	3.666,22	35 02 17	63 08	47,74	56,77
Prijevremena starosna mirovina	5068	3.112,97	37 03 27	60 02	4476	3.342,54	37 02 24	60 01	43,53	15,10
Prijevremena starosna mirovina zbog stečaja poslodavca - čl. 36.	16	3.453,08	38 02 27	59 06	16	3.453,08	38 02 27	59 06	44,97	0,05
Sveukupno starosna	26356	3.105,04	34 08 21	63 02	21318	3.598,10	35 07 24	62 11	46,86	71,92
Invalidska	1466	2.223,37	24 06 04	54 08	1270	2.463,51	24 08 05	54 02	32,08	4,28
Obiteljska	8644	2.402,00	30 03 03	64 05	7053	2.780,33	30 05 21	63 06	36,21	23,79
UKUPNO	36466	2.902,94	33 02 28	63 02	29641	3.354,90	33 11 10	62 08	43,69	

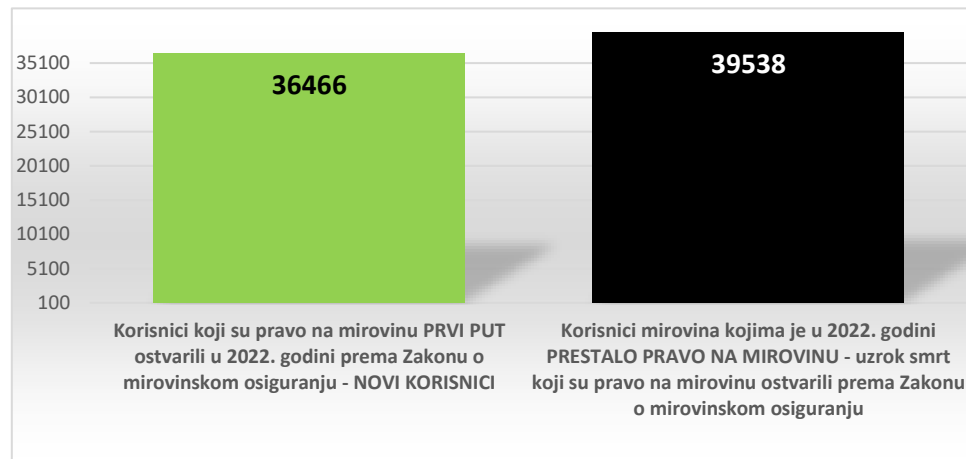
U broj korisnika mirovina nisu uključeni korisnici mirovina koji su prvi put ostvarili pravo na mirovinu, a određen im je predujam (akontacija), kao niti korisnici mirovina DVO, ZOHBDR i HVO. "Prvi puta" definira pojam prvog ulaska u sustav isplate redovne mirovine. U tablici je prikazan ukupni staž korisnika mirovina.

Vrste mirovina	Broj korisnika	Prosječna netomirovina	Prosječno korištenje prava na mirovinu (gg mm)
----------------	----------------	------------------------	--

Korisnici mirovina kojima je u 2022. godini PRESTALO PRAVO NA MIROVINU - uzrok smrt koji su pravo na mirovinu ostvarili prema Zakonu o mirovinskom osiguranju

Starosna	26477	2.827,38	21 09
Invalidska	3297	2.512,34	20 02
Obiteljska	9764	2.446,13	18 08
UKUPNO	39538	2.706,96	-

U broj korisnika mirovina nisu uključeni korisnici mirovina DVO, ZOHBDR i HVO.



Broj osiguranika 30.09.2022.	1636971
Broj korisnika mirovine za rujan 2022. (isplata u listopadu 2022.)	1229564
Odnos broja korisnika mirovina i osiguranika	1 : 1,33
Broj korisnika doplatka za djecu za rujan 2022. (isplata u listopadu 2022.)	124107
Broj djece za koju je isplaćen doplatka za djecu za rujan 2022. (isplata u listopadu 2022.)	240930
Broj korisnika nacionalne naknade za rujan 2022. (isplata u listopadu 2022.)	6224
Registrirana nezaposlenost krajem rujna 2022. (izvor: HZZ)	105796
Prosječna netoplaća u RH za kolovoz 2022. (izvor: DZS)	7.679
Aktualna vrijednost mirovine (AVM) 01.07.2022.	77,65
Ukupni rashodi za mirovine u 2022. - u milijardama kuna (plan)	45,26
Ukupni rashodi za 2022. uključujući sredstva doplatka za djecu - u milijardama kuna (plan)	47,22



KORISNICI MIROVINA PREMA VRSTAMA I SVOTAMA MIROVINA KOJI SU PRAVO NA MIROVINU OSTVARILI PREMA ZAKONU O MIROVINSKOM OSIGURANJU

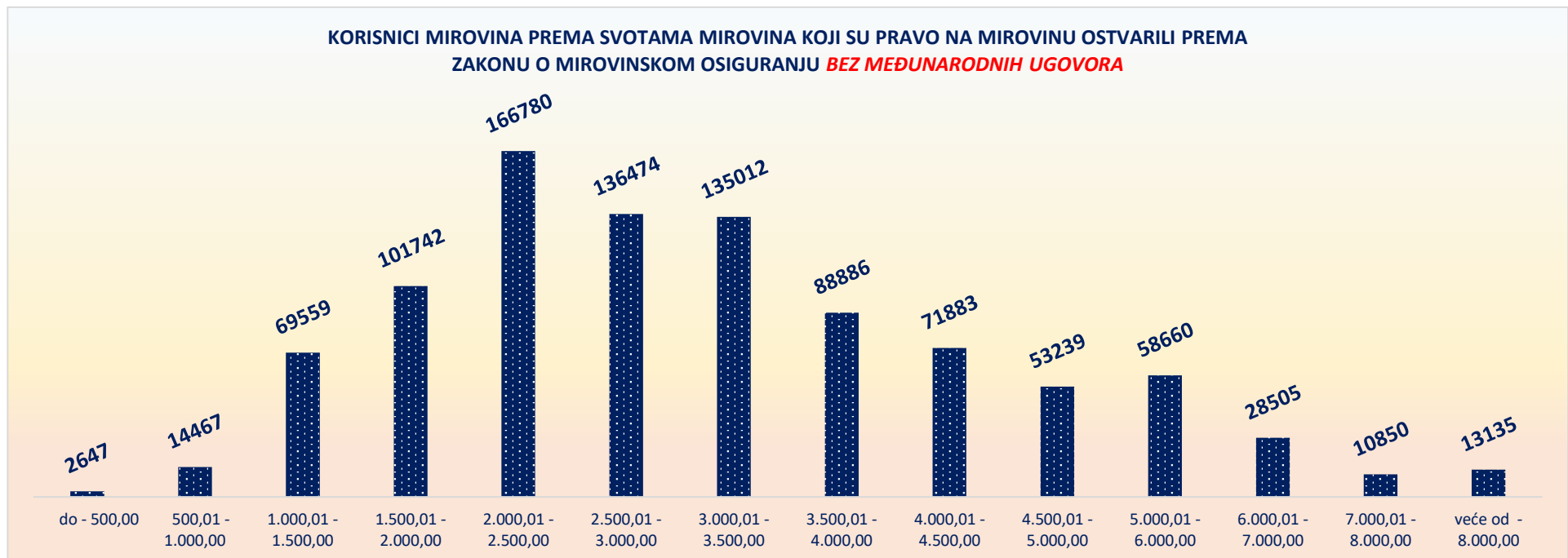
BEZ MEĐUNARODNIH UGOVORA

za rujan 2022. (isplata u listopadu 2022.)

Svote mirovina	Ukupno			Starosna mirovina			Invalidska mirovina			Obiteljska mirovina		
	Broj korisnika	Prosječna mirovina	Prosječan staž	Broj korisnika	Prosječna mirovina	Prosječan staž	Broj korisnika	Prosječna mirovina	Prosječan staž	Broj korisnika	Prosječna mirovina	Prosječan staž
do - 500,00	2647	338,21	14 11 12	881	318,79	16 03 12	1294	358,27	12 11 05	472	319,45	18 01 03
500,01 - 1.000,00	14467	832,47	14 10 27	5609	846,24	16 02 06	2567	809,47	12 11 24	6291	829,57	14 06 29
1.000,01 - 1.500,00	69559	1.282,79	16 05 04	35482	1.298,90	17 00 13	8559	1.300,34	13 09 02	25518	1.254,50	16 05 23
1.500,01 - 2.000,00	101742	1.778,60	22 03 09	57076	1.785,40	22 03 01	18754	1.792,85	18 02 26	25912	1.753,30	25 02 29
2.000,01 - 2.500,00	166780	2.285,40	27 04 09	102242	2.284,31	28 01 12	24576	2.255,08	23 00 17	39962	2.306,81	28 00 23
2.500,01 - 3.000,00	136474	2.741,98	31 11 14	92654	2.743,56	32 11 26	15249	2.722,64	24 11 23	28571	2.747,20	32 04 06
3.000,01 - 3.500,00	135012	3.261,43	34 00 10	103047	3.264,61	34 10 04	12075	3.268,22	25 05 02	19890	3.240,84	35 00 21
3.500,01 - 4.000,00	88886	3.740,86	35 09 20	72511	3.742,29	36 02 20	4709	3.727,07	27 07 28	11666	3.737,54	36 04 06
4.000,01 - 4.500,00	71883	4.236,63	37 00 20	61891	4.238,03	37 04 28	2337	4.214,38	29 00 02	7655	4.232,15	36 07 13
4.500,01 - 5.000,00	53239	4.732,08	38 01 16	47067	4.734,64	38 05 18	1186	4.704,69	29 04 18	4986	4.714,40	36 08 25
5.000,01 - 6.000,00	58660	5.428,32	38 11 09	53131	5.427,81	39 02 19	837	5.410,24	29 04 11	4692	5.437,32	37 03 14
6.000,01 - 7.000,00	28505	6.457,54	38 09 29	25631	6.457,22	39 00 11	371	6.445,84	28 10 28	2503	6.462,60	38 01 14
7.000,01 - 8.000,00	10850	7.459,74	38 08 19	10162	7.459,72	38 09 03	136	7.416,29	28 11 26	552	7.470,77	40 05 10
veće od - 8.000,00	13135	9.640,93	40 03 27	12651	9.657,09	40 04 08	83	9.134,29	29 05 05	401	9.235,86	41 08 08
UKUPNO	951839	3.233,61	30 10 19	680035	3.507,98	32 08 22	92733	2.430,23	21 11 13	179071	2.607,73	28 05 22

U broj korisnika mirovina nisu uključeni korisnici mirovina DVO, ZOHBDR i HVO. U tablici je prikazan **ukupni** staž korisnika mirovina.

KORISNICI MIROVINA PREMA SVOTAMA MIROVINA KOJI SU PRAVO NA MIROVINU OSTVARILI PREMA ZAKONU O MIROVINSKOM OSIGURANJU **BEZ MEĐUNARODNIH UGOVORA**



KORISNICI MIROVINA PREMA VRSTAMA I SVOTAMA MIROVINA KOJI SU PRAVO NA MIROVINU OSTVARILI do 31. prosinca 1998.

BEZ MEĐUNARODNIH UGOVORA

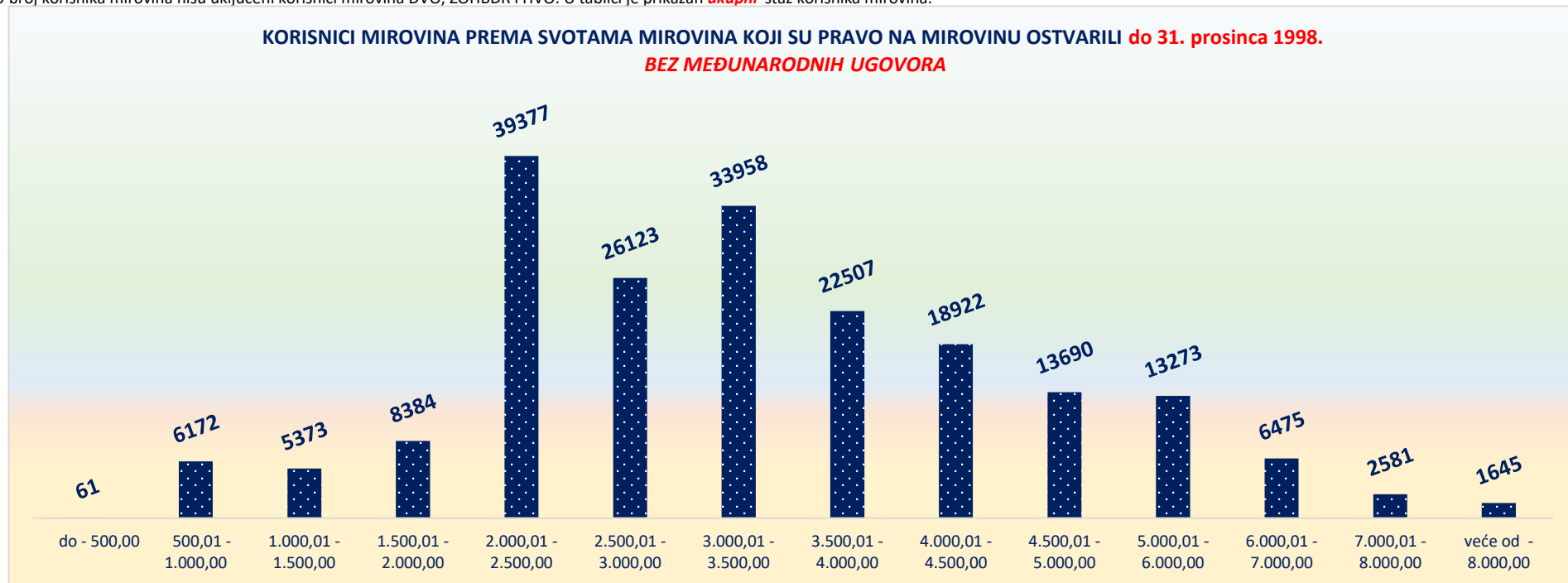
za rujan 2022. (isplata u listopadu 2022.)

Svote mirovina	Ukupno			Starosna mirovina			Invalidska mirovina			Obiteljska mirovina		
	Broj korisnika	Prosječna mirovina	Prosječan staž	Broj korisnika	Prosječna mirovina	Prosječan staž	Broj korisnika	Prosječna mirovina	Prosječan staž	Broj korisnika	Prosječna mirovina	Prosječan staž
do - 500,00	61	347,25	17 09 14	31	316,76	22 00 11	1	429,34	02 09 12	29	377,02	13 09 05
500,01 - 1.000,00	6172	841,49	14 10 16	4354	848,35	16 02 24	109	851,85	10 05 05	1709	823,33	11 08 02
1.000,01 - 1.500,00	5373	1.265,21	16 00 10	2547	1.252,91	17 10 06	169	1.286,43	10 04 01	2657	1.275,64	14 07 29
1.500,01 - 2.000,00	8384	1.769,86	20 00 00	4446	1.782,94	20 01 23	376	1.754,18	12 01 11	3562	1.755,19	20 07 29
2.000,01 - 2.500,00	39377	2.389,78	22 04 08	23859	2.390,66	22 09 22	2344	2.404,40	12 02 16	13174	2.385,58	23 04 05
2.500,01 - 3.000,00	26123	2.751,17	28 01 05	18547	2.748,33	28 03 03	929	2.752,79	19 05 03	6647	2.758,87	28 10 19
3.000,01 - 3.500,00	33958	3.270,21	31 09 00	28174	3.272,39	32 03 27	1713	3.284,42	20 07 20	4071	3.249,11	31 11 07
3.500,01 - 4.000,00	22507	3.747,51	32 06 05	19737	3.746,39	32 09 00	805	3.770,21	23 08 22	1965	3.749,42	33 00 03
4.000,01 - 4.500,00	18922	4.235,28	33 06 28	17050	4.235,64	33 09 24	505	4.216,09	24 05 17	1367	4.237,91	33 06 17
4.500,01 - 5.000,00	13690	4.723,01	34 02 23	12241	4.725,76	34 05 09	464	4.698,17	26 00 17	985	4.700,55	34 02 07
5.000,01 - 6.000,00	13273	5.423,04	34 06 14	12265	5.424,17	34 08 02	288	5.380,00	26 03 20	720	5.420,91	35 03 15
6.000,01 - 7.000,00	6475	6.459,44	34 06 01	5992	6.461,69	34 06 18	123	6.454,55	26 01 18	360	6.423,69	36 06 21
7.000,01 - 8.000,00	2581	7.487,50	34 08 16	2519	7.489,37	34 09 14	46	7.379,00	28 07 28	16	7.504,31	40 04 06
veće od - 8.000,00	1645	8.869,45	35 07 28	1597	8.868,51	35 10 04	41	8.945,22	28 04 18	7	8.639,11	36 11 07
UKUPNO	198541	3.428,69	28 08 10	153359	3.634,04	30 00 05	7913	3.182,53	18 00 14	37269	2.635,96	25 03 04

U broj korisnika mirovina nisu uključeni korisnici mirovina DVO, ZOHBDR i HVO. U tablici je prikazan **ukupni** staž korisnika mirovina.

KORISNICI MIROVINA PREMA SVOTAMA MIROVINA KOJI SU PRAVO NA MIROVINU OSTVARILI do 31. prosinca 1998.

BEZ MEĐUNARODNIH UGOVORA



KORISNICI MIROVINA PREMA VRSTAMA I SVOTAMA MIROVINA KOJI SU PRAVO NA MIROVINU OSTVARILI od 1. siječnja 1999.

BEZ MEĐUNARODNIH UGOVORA

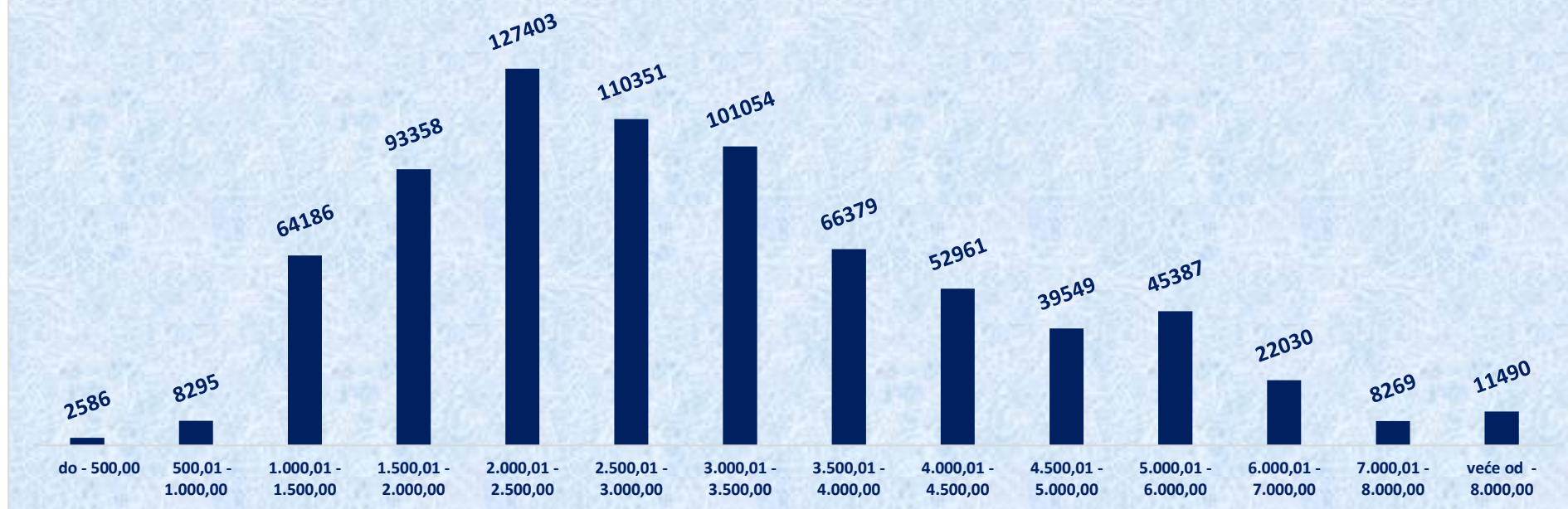
za rujan 2022. (isplata u listopadu 2022.)

Svote mirovina	Ukupno			Starosna mirovina			Invalidska mirovina			Obiteljska mirovina		
	Broj korisnika	Prosječna mirovina	Prosječan staž	Broj korisnika	Prosječna mirovina	Prosječan staž	Broj korisnika	Prosječna mirovina	Prosječan staž	Broj korisnika	Prosječna mirovina	Prosječan staž
do - 500,00	2586	337,99	14 10 17	850	318,86	16 00 22	1293	358,22	12 11 08	443	315,68	18 04 18
500,01 - 1.000,00	8295	825,75	14 11 06	1255	838,90	15 11 25	2458	807,59	13 01 00	4582	831,89	15 08 02
1.000,01 - 1.500,00	64186	1.284,26	16 05 16	32935	1.302,45	16 11 25	8390	1.300,62	13 09 27	22861	1.252,05	16 08 10
1.500,01 - 2.000,00	93358	1.779,38	22 05 24	52630	1.785,61	22 05 07	18378	1.793,64	18 04 12	22350	1.753,00	25 11 27
2.000,01 - 2.500,00	127403	2.253,14	28 11 02	78383	2.251,94	29 09 05	22232	2.239,34	24 02 09	26788	2.268,07	30 04 23
2.500,01 - 3.000,00	110351	2.739,81	32 10 11	74107	2.742,36	34 02 00	14320	2.720,68	25 03 26	21924	2.743,66	33 04 17
3.000,01 - 3.500,00	101054	3.258,48	34 09 20	74873	3.261,68	35 09 15	10362	3.265,54	26 01 16	15819	3.238,72	35 10 08
3.500,01 - 4.000,00	66379	3.738,60	36 10 25	52774	3.740,75	37 06 06	3904	3.718,17	28 03 13	9701	3.735,13	37 00 01
4.000,01 - 4.500,00	52961	4.237,12	38 03 16	44841	4.238,94	38 09 10	1832	4.213,91	30 00 24	6288	4.230,90	37 03 06
4.500,01 - 5.000,00	39549	4.735,22	39 05 14	34826	4.737,76	39 10 14	722	4.708,88	30 09 15	4001	4.717,80	37 04 08
5.000,01 - 6.000,00	45387	5.429,86	40 02 15	40866	5.428,90	40 07 00	549	5.426,10	30 10 00	3972	5.440,30	37 07 29
6.000,01 - 7.000,00	22030	6.456,99	40 01 04	19639	6.455,85	40 04 26	248	6.441,53	30 03 10	2143	6.469,14	38 04 22
7.000,01 - 8.000,00	8269	7.451,08	39 11 23	7643	7.449,95	40 00 22	90	7.435,35	29 01 23	536	7.469,77	40 05 11
veće od - 8.000,00	11490	9.751,38	41 00 02	11054	9.771,02	41 00 02	42	9.318,86	30 05 14	394	9.246,46	41 09 09
UKUPNO	753298	3.182,20	31 05 14	526676	3.471,27	33 06 05	84820	2.360,04	22 03 10	141802	2.600,32	29 03 23

U broj korisnika mirovina nisu uključeni korisnici mirovina DVO, ZOHBDR i HVO. U tablici je prikazan **ukupni** staž korisnika mirovina.

KORISNICI MIROVINA PREMA SVOTAMA MIROVINA KOJI SU PRAVO NA MIROVINU OSTVARILI od 1. siječnja 1999.

BEZ MEĐUNARODNIH UGOVORA



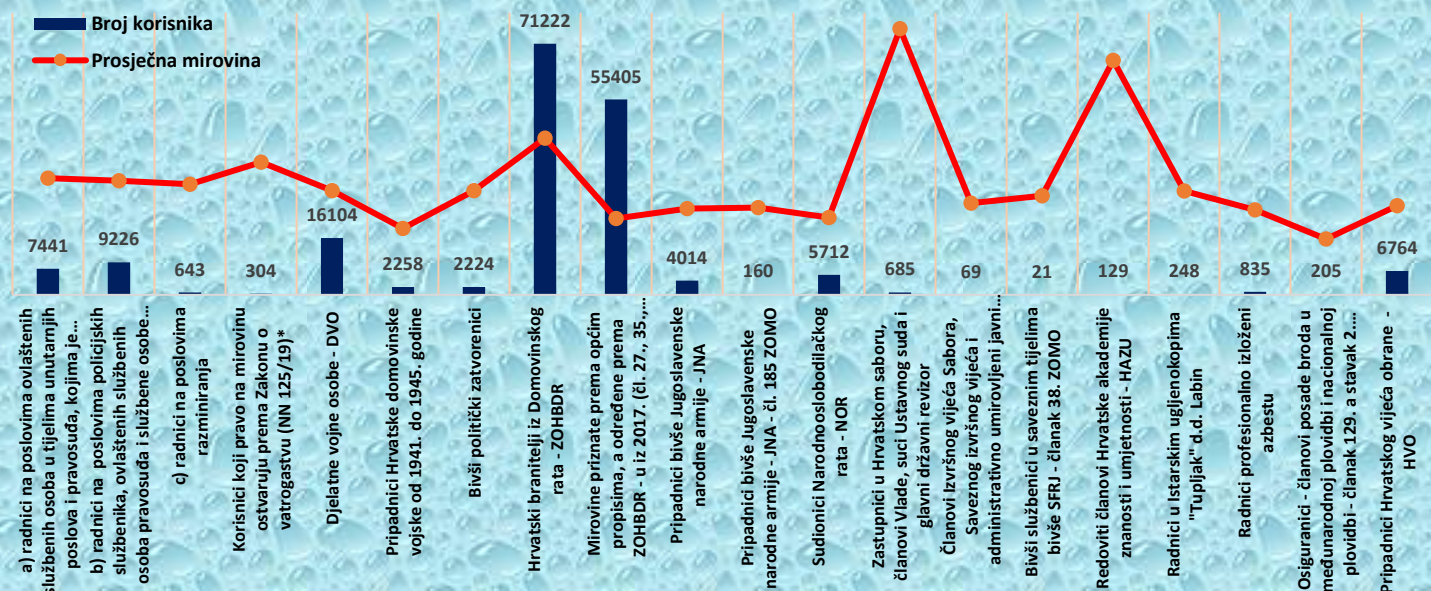
KORISNICI KOJIMA SU MIROVINE PRIZNATE I / ILI ODREĐENE PREMA POSEBNIM PROPISIMA

za rujan 2022. (isplata u listopadu 2022.)

Red. br.	Kategorije korisnika mirovina	Broj korisnika	Prosječna mirovina	Prosječan staž
0	1	2	3	4
1.	Radnici na poslovima ovlaštenih službenih osoba u tijelima unutarnjih poslova i pravosuđa, kao i na poslovima razminiranja: a) radnici na poslovima ovlaštenih službenih osoba u tijelima unutarnjih poslova i pravosuđa, kojima je pravo na mirovinu priznato prema propisima koji su bili na snazi do stupanja na snagu Zakona o pravima iz mirovinskog osiguranja DVO, PS i OSO	7441	4.965,68	31 10 28
	b) radnici na poslovima policijskih službenika, ovlaštenih službenih osoba pravosuđa i službene osobe s posebnim dužnostima i ovlastima u sigurnosno obavještajnom sustavu RH koji su pravo na mirovinu ostvarili prema Zakonu o pravima DVO, PS i OSO	9226	4.856,78	35 08 13
	c) radnici na poslovima razminiranja	643	4.704,53	31 04 13
2.	Korisnici koji pravo na mirovinu ostvaruju prema Zakonu o vatrogastvu (NN 125/19)*	304	5.648,57	-
3.	Djelatne vojne osobe - DVO	16104	4.430,88	31 01 09
4.	Pripadnici Hrvatske domovinske vojske od 1941. do 1945. godine	2258	2.829,41	33 04 18
5.	Bivši politički zatvorenici	2224	4.438,65	33 02 13
6.	Hrvatski branitelji iz Domovinskog rata - ZOHBDR	71222	6.666,58	18 08 11
7.	Mirovine priznate prema općim propisima, a određene prema ZOHBDR - u iz 2017. (čl. 27., 35., 48. i 49. stavak 2.)	55405	3.241,86	29 10 21
8.	Pripadnici bivše Jugoslavenske narodne armije - JNA	4014	3.671,84	-
9.	Pripadnici bivše Jugoslavenske narodne armije - JNA - čl. 185 ZOMO	160	3.706,94	38 05 22
10.	Sudionici Narodnooslobodilačkog rata - NOR	5712	3.293,69	29 08 00
11.	Zastupnici u Hrvatskom saboru, članovi Vlade, suci Ustavnog suda i glavni državni revizor	685	11.320,05	32 10 29
12.	Članovi Izvršnog vijeća Sabora, Saveznog izvršnog vijeća i administrativno umirovljeni javni službenici	69	3.904,40	28 11 28
13.	Bivši službenici u saveznom tijelima bivše SFRJ - članak 38. ZOMO	21	4.210,21	-
14.	Redoviti članovi Hrvatske akademije znanosti i umjetnosti - HAZU	129	9.981,23	41 10 11
15.	Radnici u Istarskim ugljenokopima "Tupljak" d.d. Labin	248	4.415,49	29 07 22
16.	Radnici profesionalno izloženi azbestu	835	3.618,10	27 09 09
17.	Osiguranci - članovi posade broda u međunarodnoj plovidbi i nacionalnoj plovidbi - članak 129. a stavak 2. Pomorskog zakonika	205	2.372,84	28 09 23
18.	Pripadnici Hrvatskog vijeća obrane - HVO	6764	3.798,48	06 07 25
UKUPNO		183669	-	-

Napomena: u tablici je prikazan **ukupni** staž korisnika mirovina.

KORISNICI KOJIMA SU MIROVINE PRIZNATE I / ILI ODREĐENE PREMA POSEBNIM PROPISIMA



KORISNICI **OSNOVNIH** MIROVINA PREMA VRSTAMA MIROVINA, SPOLU, PROSJEČNOJ MIROVINI I PROSJEČNOM STAŽU KOJI SU PRAVO NA MIROVINU OSTVARILI PREMA ZAKONU O MIROVINSKOM OSIGURANJU

za rujan 2022. (isplata u listopadu 2022.)

Vrste mirovina	Broj korisnika	Prosječna netomirovina	Prosječan mirovinski staž (gg mm dd)	Prosječna dob (gg mm)	Bez međunarodnih ugovora					
					Broj korisnika	Prosječna netomirovina	Prosječan mirovinski staž (gg mm dd)	Prosječna dob (gg mm)	Udio netomirovine u netoplaći RH	Udio korisnika u ukupnom broju korisnika mirovine prema Zakonu o mirovinskom osiguranju
Starosna	4972	5.464,44	39 07 07	66 02	4929	5.481,24	39 07 13	66 02	71,38	38,34
Starosna mirovina za dugogodišnjeg osiguranika - čl. 35.	1824	4.682,95	42 02 02	63 07	1754	4.702,31	42 01 29	63 07	61,24	13,64
Starosna mirovina prevedena iz invalidske	16	3.046,89	32 06 29	65 08	15	3.209,33	33 07 00	65 08	41,79	0,12
Ukupno starosna	6812	5.249,51	40 03 08	65 06	6698	5.272,18	40 03 07	65 06	68,66	52,10
Prijevremena starosna mirovina	4081	4.186,55	36 10 01	62 03	3949	4.212,21	36 10 10	62 03	54,85	30,72
Prijevremena starosna mirovina zbog stečaja poslodavca - čl. 36.	8	4.205,97	36 05 27	60 07	8	4.205,97	36 05 27	60 07	54,77	0,06
Sveukupno starosna	10901	4.850,81	38 11 29	64 03	10655	4.878,53	39 00 01	64 03	63,53	82,88
Invalidska	74	3.223,97	32 03 15	62 00	72	3.301,08	32 09 01	62 01	42,99	0,56
Obiteljska	2136	2.182,89	27 03 11	37 01	2129	2.184,95	27 03 18	37 00	28,45	16,56
UKUPNO	13111	4.406,98	37 00 12	59 10	12856	4.423,63	37 00 09	59 09	57,61	

U tablici je prikazan **ukupni** staž korisnika mirovina.

za rujan 2022. (isplata u listopadu 2022.)

Vrste mirovina	Broj korisnika	Prosječna netomirovina	Prosječan mirovinski staž (gg mm dd)	Prosječna dob (gg mm)	Bez međunarodnih ugovora					
					Broj korisnika	Prosječna netomirovina	Prosječan mirovinski staž (gg mm dd)	Prosječna dob (gg mm)	Udio netomirovine u netoplaći RH	Udio NOVIH korisnika u ukupnom broju NOVIH korisnika mirovine prema Zakonu o mirovinskom osiguranju

KORISNICI **OSNOVNIH** MIROVINA KOJI SU PRAVO NA MIROVINU **PRVI PUT** OSTVARILI U 2022. GODINI
PREMA ZAKONU O MIROVINSKOM OSIGURANJU - **NOVI KORISNICI**

Starosna	1074	5.468,67	39 10 10	64 07	1064	5.493,48	39 10 16	64 07	71,54	40,97
Starosna mirovina za dugogodišnjeg osiguranika - čl. 35.	449	4.468,48	42 02 09	61 10	429	4.487,77	42 02 00	61 10	58,44	16,52
Ukupno starosna	1523	5.173,80	40 06 17	63 09	1493	5.204,50	40 06 12	63 09	67,78	57,49
Prijevremena starosna mirovina	744	4.218,46	37 04 02	60 05	724	4.232,05	37 04 08	60 04	55,11	27,88
Prijevremena starosna mirovina zbog stečaja poslodavca - čl. 36.	2	4.018,78	40 04 11	60 00	2	4.018,78	40 04 11	60 00	52,33	0,08
Sveukupno starosna	2269	4.859,53	39 05 28	62 08	2219	4.886,15	39 05 29	62 08	63,63	85,44
Invalidska	11	2.729,78	27 08 06	60 00	10	2.971,69	29 00 03	60 10	38,70	0,39
Obiteljska	369	2.193,91	29 08 19	35 01	368	2.194,75	29 09 04	35 00	28,58	14,17
UKUPNO	2649	4.479,37	38 00 28	58 10	2597	4.497,40	38 00 26	58 09	58,57	

U broj korisnika mirovina **nisu** uključeni korisnici mirovina koji su prvi put ostvarili pravo na mirovinu, a određen im je **predujam** (akontacija).

"Prvi puta" definira pojam prvog ulaska u sustav isplate redovne mirovine. U tablici je prikazan **ukupni** staž korisnika mirovina.