

**PREGLED OSNOVNIH PODATAKA O STANJU U SUSTAVU MIROVINSKOG OSIGURANJA za prosinac 2022. (isplata u siječnju 2023.)**

Vrste mirovina	Broj korisnika	Prosječna netomirovina (EUR)	Prosječan mirovinski staž (gg mm dd)	Prosječna dob (gg mm)	Bez međunarodnih ugovora					
					Broj korisnika	Prosječna netomirovina (EUR)	Prosječan mirovinski staž (gg mm dd)	Prosječna dob (gg mm)	Udio netomirovine u netoplaći RH	Udio korisnika u ukupnom broju korisnika mirovine prema Zakonu o mirovinskom osiguranju

**Korisnici mirovina koji su pravo na mirovinu ostvarili prema Zakonu o mirovinskom osiguranju**

Starosna	492166	408,58	31 09 01	75 00	398945	476,52	31 09 12	75 00	45,38	42,00
Starosna mirovina za dugogodišnjeg osiguranika - čl. 35.	47912	536,35	42 05 23	66 03	42211	563,51	42 05 19	66 01	53,67	4,44
Starosna mirovina prevedena iz invalidske	77273	361,54	24 08 23	74 05	66961	406,29	24 05 22	74 03	38,69	7,05
<b>Ukupno starosna</b>	<b>617351</b>	<b>412,61</b>	<b>31 08 14</b>	<b>74 03</b>	<b>508117</b>	<b>474,49</b>	<b>31 08 14</b>	<b>74 02</b>	<b>45,19</b>	<b>53,49</b>
Prijevremena starosna mirovina	207718	396,09	36 00 22	69 00	171757	439,61	35 10 21	68 07	41,87	18,08
Prijevremena starosna mirovina zbog stečaja poslodavca - čl. 36.	379	437,68	35 08 15	64 01	371	438,02	35 08 19	64 00	41,72	0,04
<b>Sveukupno starosna</b>	<b>825448</b>	<b>408,46</b>	<b>32 09 20</b>	<b>72 11</b>	<b>680245</b>	<b>465,66</b>	<b>32 09 05</b>	<b>72 09</b>	<b>44,35</b>	<b>71,61</b>
Invalidska	96878	308,73	21 10 12	63 00	91532	322,46	21 11 09	62 10	30,71	9,64
Obiteljska	211079	306,58	28 07 07	72 11	178188	346,27	28 05 28	72 08	32,98	18,76
<b>UKUPNO</b>	<b>1133405</b>	<b>380,97</b>	<b>31 01 01</b>	<b>72 01</b>	<b>949965</b>	<b>429,47</b>	<b>30 11 05</b>	<b>71 09</b>	<b>40,90</b>	
Prosječna starosna mirovina prema ZOMO s mirovinskim stažem od 40 i više godina	109422	587,53	42 10 22	74 06	87199	700,76	42 11 12	73 10	66,74	
Prosječna ukupna mirovina prema ZOMO s mirovinskim stažem od 40 i više godina	219720	531,94	42 04 16	72 06	178405	615,79	42 05 00	72 01	58,65	18,78
Korisnici najniže mirovine kojima je mirovina određena prema ZOMO	280325	259,25	27 07 08	-	239759	284,23	27 04 07	-	27,07	25,24
Korisnici najviše mirovine kojima je mirovina određena prema Zakonu o najvišoj mirovini	1729	1.068,57	37 05 07	-	1584	1.121,60	37 06 27	-	106,82	0,17

U broj korisnika mirovina nisu uključeni korisnici mirovina DVO, ZOHBDR i HVO. U tablici je prikazan ukupni staž korisnika mirovina.

Vrste mirovina	Broj korisnika	Prosječna netomirovina (EUR)	Prosječan mirovinski staž (gg mm dd)	Prosječna dob (gg mm)	Bez međunarodnih ugovora					
					Broj korisnika	Prosječna netomirovina (EUR)	Prosječan mirovinski staž (gg mm dd)	Prosječna dob (gg mm)	Udio netomirovine u netoplaći RH	Udio NOVIH korisnika u ukupnom broju NOVIH korisnika mirovine prema Zakonu o mirovinskom osiguranju

**Korisnici koji su pravo na mirovinu PRVI PUT ostvarili u 2022. godini prema Zakonu o mirovinskom osiguranju - NOVI KORISNICI**

Starosna	23148	382,34	31 06 20	64 06	17497	470,08	32 06 06	64 03	44,77	42,57
Starosna mirovina za dugogodišnjeg osiguranika - čl. 35.	5726	504,86	42 01 29	61 09	5157	524,81	42 01 18	61 08	49,98	12,55
<b>Ukupno starosna</b>	<b>28874</b>	<b>406,64</b>	<b>33 07 23</b>	<b>63 11</b>	<b>22654</b>	<b>482,54</b>	<b>34 08 10</b>	<b>63 08</b>	<b>45,96</b>	<b>55,11</b>
Prijevremena starosna mirovina	6864	412,74	37 03 19	60 02	6049	443,50	37 02 16	60 00	42,24	14,72
Prijevremena starosna mirovina zbog stečaja poslodavca - čl. 36.	20	459,62	38 02 16	59 06	20	459,62	38 02 16	59 06	43,77	0,05
<b>Sveukupno starosna</b>	<b>35758</b>	<b>407,84</b>	<b>34 04 06</b>	<b>63 02</b>	<b>28723</b>	<b>474,30</b>	<b>35 02 20</b>	<b>62 11</b>	<b>45,17</b>	<b>69,88</b>
Invalidska	2043	300,66	24 05 25	54 09	1767	333,89	24 07 27	54 03	31,80	4,30
Obiteljska	12803	348,38	30 05 03	65 01	10615	398,10	30 08 03	64 05	37,91	25,82
<b>UKUPNO</b>	<b>50604</b>	<b>388,47</b>	<b>32 11 17</b>	<b>63 04</b>	<b>41105</b>	<b>448,59</b>	<b>33 07 05</b>	<b>62 11</b>	<b>42,72</b>	

U broj korisnika mirovina nisu uključeni korisnici mirovina koji su prvi put ostvarili pravo na mirovinu, a određen im je predujam (akontacija), kao niti korisnici mirovina DVO, ZOHBDR i HVO. "Prvi puta" definira pojam prvog ulaska u sustav isplate redovne mirovine. U tablici je prikazan ukupni staž korisnika mirovina.

Vrste mirovina	Broj korisnika	Prosječna netomirovina (EUR)	Prosječno korištenje prava na mirovinu (gg mm)
----------------	----------------	------------------------------	--

**Korisnici mirovina kojima je u 2022. godini PRESTALO PRAVO NA MIROVINU - uzrok smrt koji su pravo na mirovinu ostvarili prema Zakonu o mirovinskom osiguranju**

Starosna	36590	382,55	21 08
Invalidska	4719	354,98	20 01
Obiteljska	13750	356,84	18 06
<b>UKUPNO</b>	<b>55059</b>	<b>373,77</b>	-

U broj korisnika mirovina nisu uključeni korisnici mirovina DVO, ZOHBDR i HVO.



Broj osiguranika 31.12.2022.	1607734
Broj korisnika mirovine za prosinac 2022. (isplata u siječnju 2023.)	1227671
Odnos broja korisnika mirovina i osiguranika	1 : 1,31
Broj korisnika doplatka za djecu za prosinac 2022. (isplata u siječnju 2023.)	126186
Broj djece za koju je isplaćen doplatka za djecu za prosinac 2022. (isplata u siječnju 2023.)	245319
Broj korisnika nacionalne naknade za prosinac 2022. (isplata u siječnju 2023.)	6418
Registrirana nezaposlenost krajem studenoga 2022. (izvor: HZZ)	117816
Privremeni podatak za prosječnu mjesečnu isplaćenu netoplaću Republike Hrvatske za studeni 2022. u eurima (EUR)	1.050
Aktualna vrijednost mirovine (AVM) 01.07.2022.	77,65
Ukupni rashodi za mirovine u 2022. - u milijardama kuna (plan)	45,26
Ukupni rashodi za 2022. uključujući sredstva doplatka za djecu - u milijardama kuna (plan)	47,22



KORISNICI MIROVINA PREMA VRSTAMA I SVOTAMA MIROVINA KOJI SU PRAVO NA MIROVINU OSTVARILI PREMA ZAKONU O MIROVINSKOM OSIGURANJU

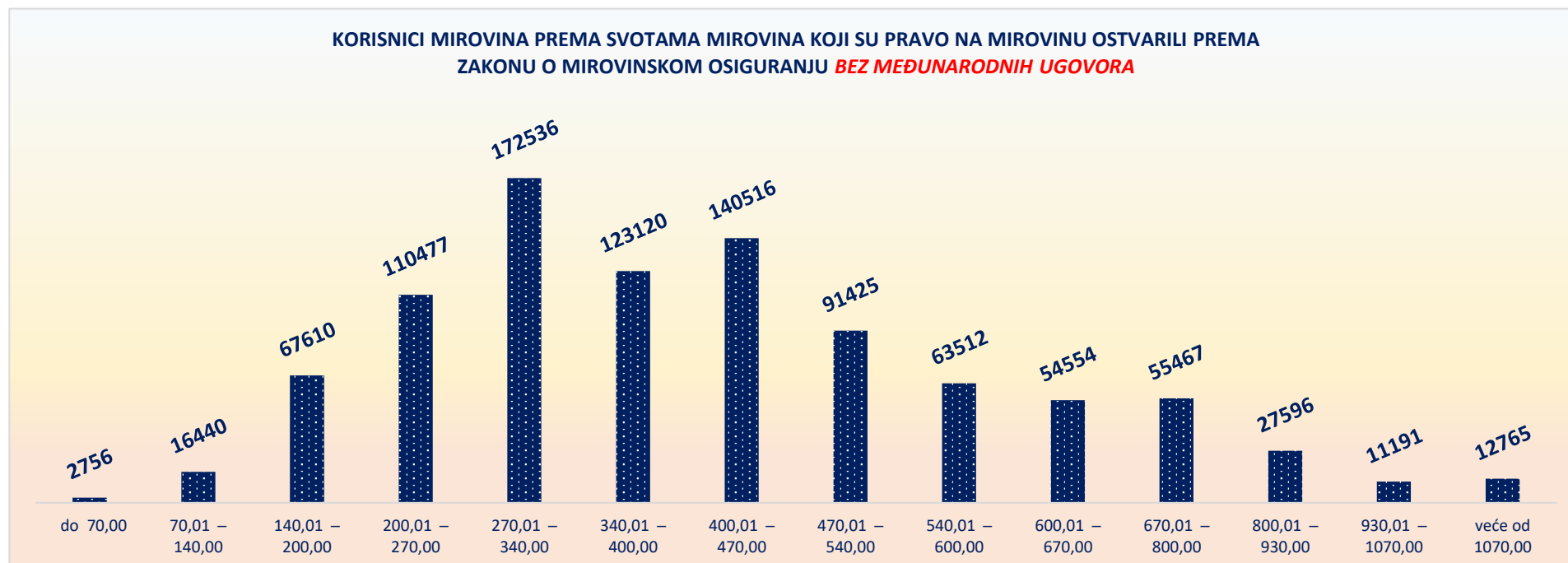
**BEZ MEĐUNARODNIH UGOVORA**

za prosinac 2022. (isplata u siječnju 2023.)

Svote mirovina (EUR)	Ukupno			Starosna mirovina			Invalidska mirovina			Obiteljska mirovina		
	Broj korisnika	Prosječna mirovina (EUR)	Prosječan staž	Broj korisnika	Prosječna mirovina (EUR)	Prosječan staž	Broj korisnika	Prosječna mirovina (EUR)	Prosječan staž	Broj korisnika	Prosječna mirovina (EUR)	Prosječan staž
do 70,00	2756	46,11	14 11 08	909	43,19	16 03 14	1341	48,57	13 00 03	506	44,84	17 08 06
70,01 – 140,00	16440	114,64	15 01 02	6132	115,33	16 01 19	2739	111,55	13 00 16	7569	115,21	15 00 04
140,01 – 200,00	67610	171,72	16 05 07	35078	173,38	17 00 17	8242	174,03	13 08 18	24290	168,53	16 05 23
200,01 – 270,00	110477	238,96	22 06 17	63558	240,32	22 07 03	19558	239,60	18 02 13	27361	235,35	25 06 17
270,01 – 340,00	172536	308,30	27 10 13	106382	308,80	28 08 14	24574	302,55	23 04 22	41580	310,42	28 04 13
340,01 – 400,00	123120	368,44	32 01 17	83859	368,69	33 02 16	13773	364,36	24 11 21	25488	369,81	32 05 19
400,01 – 470,00	140516	435,71	34 01 22	108085	436,10	34 11 03	12304	435,97	25 05 29	20127	433,45	35 03 07
470,01 – 540,00	91425	503,78	36 00 04	75216	504,08	36 05 07	4501	501,34	27 09 04	11708	502,76	36 04 22
540,01 – 600,00	63512	568,34	37 02 09	54793	568,54	37 06 19	2049	566,02	29 00 14	6670	567,42	36 07 16
600,01 – 670,00	54554	632,38	38 02 27	48396	632,74	38 06 28	1117	629,43	29 07 00	5041	629,53	36 09 00
670,01 – 800,00	55467	725,76	38 11 29	50238	725,71	39 03 09	765	723,65	29 02 23	4464	726,68	37 04 07
800,01 – 930,00	27596	859,37	38 10 18	24825	859,37	39 01 00	353	857,77	28 10 22	2418	859,62	38 01 26
930,01 – 1070,00	11191	993,67	38 09 05	10463	993,66	38 09 21	139	988,19	29 02 03	589	995,24	40 02 27
veće od 1070,00	12765	1.287,66	40 05 01	12311	1.289,92	40 05 11	77	1.224,58	29 04 23	377	1.226,73	41 09 24
<b>UKUPNO</b>	<b>949965</b>	<b>429,47</b>	<b>30 11 05</b>	<b>680245</b>	<b>465,66</b>	<b>32 09 05</b>	<b>91532</b>	<b>322,46</b>	<b>21 11 09</b>	<b>178188</b>	<b>346,27</b>	<b>28 05 28</b>

U broj korisnika mirovina nisu uključeni korisnici mirovina DVO, ZOHBDR i HVO. U tablici je prikazan **ukupni** staž korisnika mirovina.

KORISNICI MIROVINA PREMA SVOTAMA MIROVINA KOJI SU PRAVO NA MIROVINU OSTVARILI PREMA ZAKONU O MIROVINSKOM OSIGURANJU **BEZ MEĐUNARODNIH UGOVORA**



KORISNICI MIROVINA PREMA VRSTAMA I SVOTAMA MIROVINA KOJI SU PRAVO NA MIROVINU OSTVARILI do 31. prosinca 1998.

BEZ MEĐUNARODNIH UGOVORA

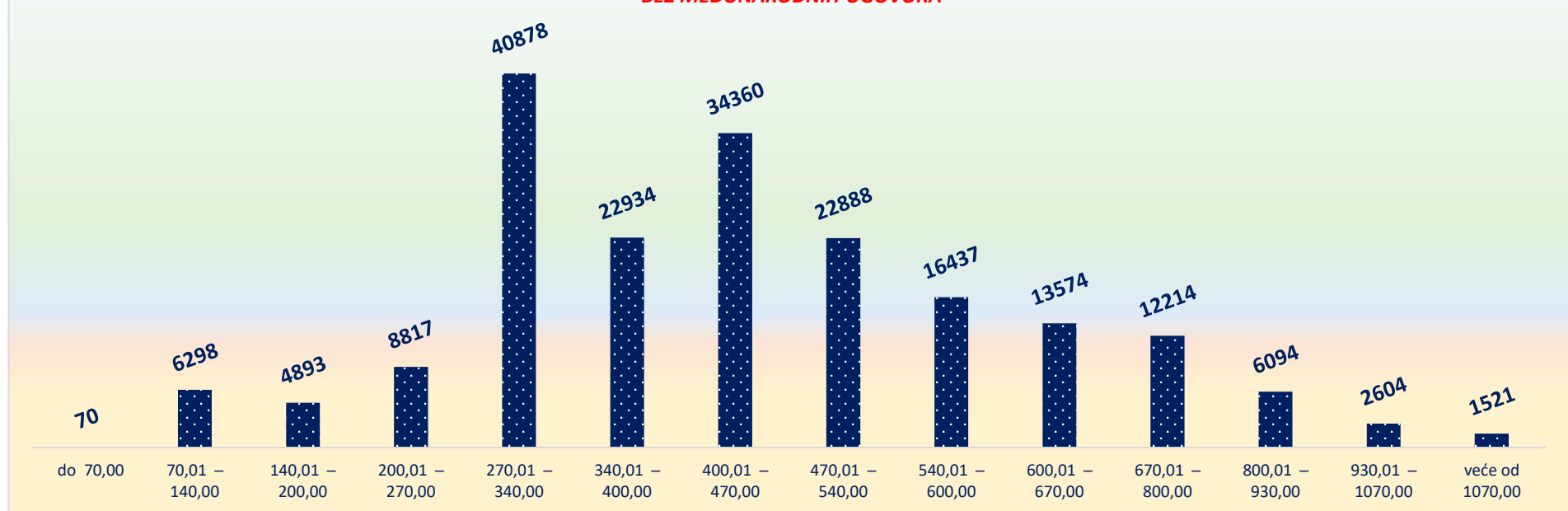
za prosinac 2022. (isplata u siječnju 2023.)

Svote mirovina (EUR)	Ukupno			Starosna mirovina			Invalidska mirovina			Obiteljska mirovina		
	Broj korisnika	Prosječna mirovina (EUR)	Prosječan staž	Broj korisnika	Prosječna mirovina (EUR)	Prosječan staž	Broj korisnika	Prosječna mirovina (EUR)	Prosječan staž	Broj korisnika	Prosječna mirovina (EUR)	Prosječan staž
do 70,00	70	51,05	15 07 24	27	42,87	20 09 05	1	56,98	02 09 12	42	56,16	12 08 02
70,01 – 140,00	6298	113,33	14 10 06	4370	113,75	16 02 19	113	114,96	10 04 01	1815	112,22	11 09 20
140,01 – 200,00	4893	170,96	16 01 01	2288	169,55	17 10 19	154	173,58	10 00 27	2451	172,11	14 09 18
200,01 – 270,00	8817	237,99	20 02 03	4724	239,85	20 03 01	381	235,54	12 02 00	3712	235,88	20 10 27
270,01 – 340,00	40878	319,52	22 08 14	25116	319,80	23 02 00	2354	320,76	12 04 14	13408	318,78	23 07 19
340,01 – 400,00	22934	370,25	28 03 04	16374	369,81	28 05 05	793	371,28	19 11 10	5767	371,35	28 11 12
400,01 – 470,00	34360	436,47	31 09 10	28680	436,79	32 04 05	1710	437,75	20 08 03	3970	433,64	31 11 08
470,01 – 540,00	22888	504,38	32 07 22	20154	504,42	32 10 15	797	505,78	24 01 03	1937	503,38	33 00 19
540,01 – 600,00	16437	568,12	33 07 11	14765	568,19	33 10 04	491	567,96	24 06 19	1181	567,32	33 08 00
600,01 – 670,00	13574	631,11	34 02 24	12202	631,48	34 05 07	409	629,75	26 02 16	963	626,96	34 02 11
670,01 – 800,00	12214	725,44	34 06 02	11277	725,62	34 07 20	267	720,30	26 03 14	670	724,41	35 03 09
800,01 – 930,00	6094	859,81	34 05 13	5644	860,10	34 06 01	114	861,32	25 10 27	336	854,46	36 06 24
930,01 – 1070,00	2604	996,65	34 07 28	2539	996,80	34 09 05	46	983,91	28 08 02	19	1.007,54	35 08 04
veće od 1070,00	1521	1.184,07	35 08 01	1478	1.183,76	35 10 09	38	1.196,86	28 04 24	5	1.180,14	35 09 16
<b>UKUPNO</b>	<b>193582</b>	<b>455,35</b>	<b>28 08 04</b>	<b>149638</b>	<b>482,58</b>	<b>30 00 02</b>	<b>7668</b>	<b>423,63</b>	<b>18 00 24</b>	<b>36276</b>	<b>349,74</b>	<b>25 02 22</b>

U broj korisnika mirovina nisu uključeni korisnici mirovina DVO, ZOHBDR i HVO. U tablici je prikazan **ukupni** staž korisnika mirovina.

KORISNICI MIROVINA PREMA SVOTAMA MIROVINA KOJI SU PRAVO NA MIROVINU OSTVARILI do 31. prosinca 1998.

BEZ MEĐUNARODNIH UGOVORA



KORISNICI MIROVINA PREMA VRSTAMA I SVOTAMA MIROVINA KOJI SU PRAVO NA MIROVINU OSTVARILI od 1. siječnja 1999.

BEZ MEĐUNARODNIH UGOVORA

za prosinac 2022. (isplata u siječnju 2023.)

Svote mirovina (EUR)	Ukupno			Starosna mirovina			Invalidska mirovina			Obiteljska mirovina		
	Broj korisnika	Prosječna mirovina (EUR)	Prosječan staž	Broj korisnika	Prosječna mirovina (EUR)	Prosječan staž	Broj korisnika	Prosječna mirovina (EUR)	Prosječan staž	Broj korisnika	Prosječna mirovina (EUR)	Prosječan staž
do 70,00	2686	45,98	14 11 01	882	43,20	16 01 22	1340	48,56	13 00 06	464	43,81	18 01 17
70,01 – 140,00	10142	115,46	15 03 01	1762	119,24	15 10 27	2626	111,40	13 01 28	5754	116,15	16 00 11
140,01 – 200,00	62717	171,78	16 05 17	32790	173,65	17 00 01	8088	174,03	13 09 14	21839	168,13	16 08 02
200,01 – 270,00	101660	239,04	22 09 02	58834	240,36	22 09 12	19177	239,68	18 03 27	23649	235,26	26 03 09
270,01 – 340,00	131658	304,82	29 05 21	81266	305,40	30 05 03	22220	300,62	24 06 23	28172	306,45	30 07 18
340,01 – 400,00	100186	368,02	33 00 04	67485	368,42	34 04 17	12980	363,94	25 03 05	19721	369,35	33 05 21
400,01 – 470,00	106156	435,47	34 11 01	79405	435,86	35 10 08	10594	435,68	26 02 10	16157	433,40	36 00 24
470,01 – 540,00	68537	503,58	37 01 14	55062	503,96	37 08 24	3704	500,39	28 04 13	9771	502,64	37 00 11
540,01 – 600,00	47075	568,42	38 05 02	40028	568,68	38 10 28	1558	565,41	30 01 13	5489	567,44	37 02 29
600,01 – 670,00	40980	632,80	39 06 17	36194	633,17	39 11 15	708	629,25	31 00 03	4078	630,14	37 04 04
670,01 – 800,00	43253	725,85	40 02 28	38961	725,74	40 07 10	498	725,45	30 08 04	3794	727,09	37 08 23
800,01 – 930,00	21502	859,24	40 01 16	19181	859,15	40 05 07	239	856,07	30 03 21	2082	860,46	38 05 01
930,01 – 1070,00	8587	992,77	40 00 00	7924	992,65	40 01 06	93	990,31	29 05 05	570	994,83	40 04 24
veće od 1070,00	11244	1.301,67	41 00 21	10833	1.304,40	41 00 25	39	1.251,60	30 04 12	372	1.227,36	41 10 23
<b>UKUPNO</b>	<b>756383</b>	<b>422,85</b>	<b>31 05 29</b>	<b>530607</b>	<b>460,89</b>	<b>33 06 14</b>	<b>83864</b>	<b>313,22</b>	<b>22 03 02</b>	<b>141912</b>	<b>345,38</b>	<b>29 03 25</b>

U broj korisnika mirovina nisu uključeni korisnici mirovina DVO, ZOHBDR i HVO. U tablici je prikazan **ukupni** staž korisnika mirovina.

KORISNICI MIROVINA PREMA SVOTAMA MIROVINA KOJI SU PRAVO NA MIROVINU OSTVARILI od 1. siječnja 1999.

BEZ MEĐUNARODNIH UGOVORA



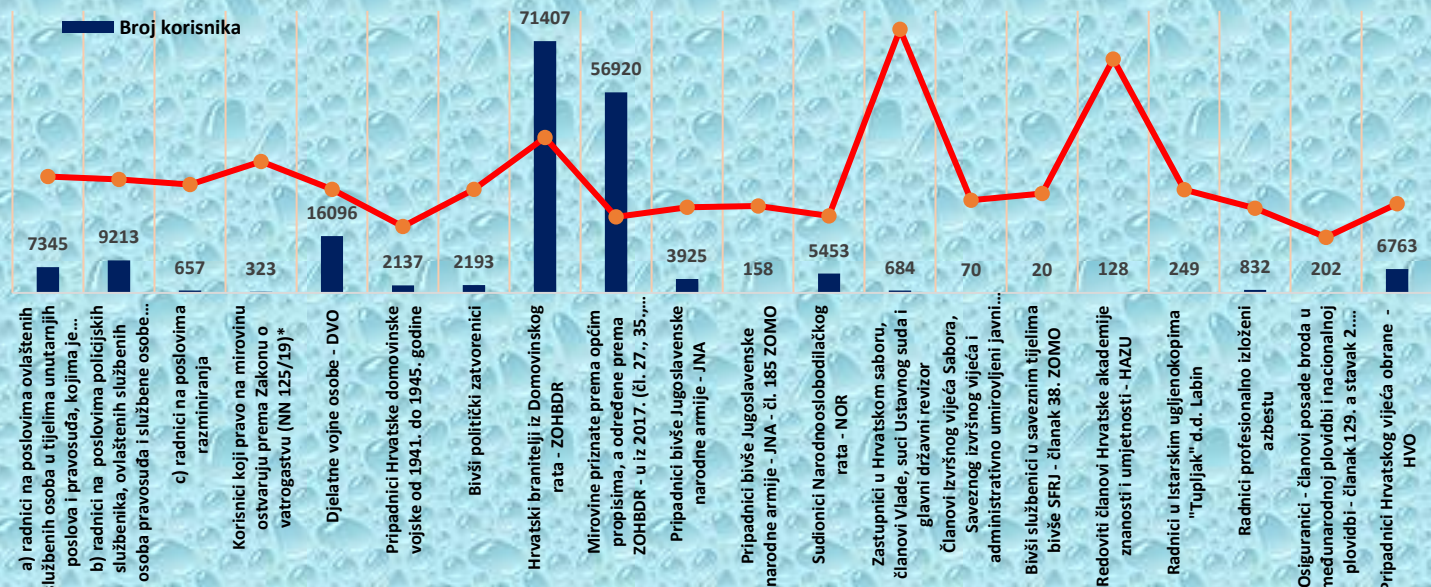
KORISNICI KOJIMA SU MIROVINE PRIZNATE I / ILI ODREĐENE PREMA POSEBNIM PROPISIMA

za prosinac 2022. (isplata u siječnju 2023.)

Red. br.	Kategorije korisnika mirovina	Broj korisnika	Prosječna mirovina (EUR)	Prosječan staž
0	1	2	3	4
1.	Radnici na poslovima ovlaštenih službenih osoba u tijelima unutarnjih poslova i pravosuđa, kao i na poslovima razminiranja: <b>a)</b> radnici na poslovima ovlaštenih službenih osoba u tijelima unutarnjih poslova i pravosuđa, kojima je pravo na mirovinu priznato prema propisima koji su bili na snazi do stupanja na snagu Zakona o pravima iz mirovinskog osiguranja DVO, PS i OSO	7345	659,61	31 10 22
	<b>b)</b> radnici na poslovima policijskih službenika, ovlaštenih službenih osoba pravosuđa i službene osobe s posebnim dužnostima i ovlastima u sigurnosno obavještajnom sustavu RH koji su pravo na mirovinu ostvarili prema Zakonu o pravima DVO, PS i OSO	9213	644,41	35 09 00
	<b>c)</b> radnici na poslovima razminiranja	657	614,63	31 04 21
2.	Korisnici koji pravo na mirovinu ostvaruju prema Zakonu o vatrogastvu (NN 125/19)*	323	746,32	-
3.	Djelatne vojne osobe - DVO	16096	588,28	31 01 17
4.	Pripadnici Hrvatske domovinske vojske od 1941. do 1945. godine	2137	375,98	33 05 14
5.	Bivši politički zatvorenici	2193	587,06	33 02 27
6.	Hrvatski branitelji iz Domovinskog rata - ZOHBDR	71407	882,40	18 08 15
7.	Mirovine priznate prema općim propisima, a određene prema ZOHBDR - u iz 2017. (čl. 27., 35., 48. i 49. stavak 2.)	56920	431,48	30 00 01
8.	Pripadnici bivše Jugoslavenske narodne armije - JNA	3925	486,48	-
9.	Pripadnici bivše Jugoslavenske narodne armije - JNA - čl. 185 ZOMO	158	492,73	38 06 08
10.	Sudionici Narodnooslobodilačkog rata - NOR	5453	436,80	29 08 16
11.	Zastupnici u Hrvatskom saboru, članovi Vlade, suci Ustavnog suda i glavni državni revizor	684	1.495,32	32 10 09
12.	Članovi Izvršnog vijeća Sabora, Saveznog izvršnog vijeća i administrativno umirovljeni javni službenici	70	525,68	29 02 17
13.	Bivši službenici u saveznom tijelima bivše SFRJ - članak 38. ZOMO	20	563,97	-
14.	Redoviti članovi Hrvatske akademije znanosti i umjetnosti - HAZU	128	1.326,04	42 00 05
15.	Radnici u Istarskim ugljenokopima "Tupljak" d.d. Labin	249	585,23	29 08 00
16.	Radnici profesionalno izloženi azbestu	832	480,51	27 09 18
17.	Osiguranci - članovi posade broda u međunarodnoj plovidbi i nacionalnoj plovidbi - članak 129. a stavak 2. Pomorskog zakonika	202	315,65	28 10 27
18.	Pripadnici Hrvatskog vijeća obrane - HVO	6763	505,22	06 06 25
<b>UKUPNO</b>		<b>184775</b>	-	-

Napomena: u tablici je prikazan **ukupni** staž korisnika mirovina.

KORISNICI KOJIMA SU MIROVINE PRIZNATE I / ILI ODREĐENE PREMA POSEBNIM PROPISIMA



KORISNICI **OSNOVNIH** MIROVINA PREMA VRSTAMA MIROVINA, SPOLU, PROSJEČNOJ MIROVINI I PROSJEČNOM STAŽU KOJI SU PRAVO NA MIROVINU OSTVARILI PREMA ZAKONU O MIROVINSKOM OSIGURANJU

za prosinac 2022. (isplata u siječnju 2023.)

Vrste mirovina	Broj korisnika	Prosječna netomirovina (EUR)	Prosječan mirovinski staž (gg mm dd)	Prosječna dob (gg mm)	Bez međunarodnih ugovora					
					Broj korisnika	Prosječna netomirovina (EUR)	Prosječan mirovinski staž (gg mm dd)	Prosječna dob (gg mm)	Udio netomirovine u netoplaći RH	Udio korisnika u ukupnom broju korisnika mirovine prema Zakonu o mirovinskom osiguranju
Starosna	5337	725,38	39 08 02	66 04	5294	727,42	39 08 07	66 04	69,28	38,80
Starosna mirovina za dugogodišnjeg osiguranika - čl. 35.	1940	619,80	42 02 07	63 09	1861	622,62	42 02 02	63 09	59,30	13,64
Starosna mirovina prevedena iz invalidske	21	411,11	33 06 28	65 08	20	427,61	34 04 16	65 08	40,72	0,15
<b>Ukupno starosna</b>	<b>7298</b>	<b>696,41</b>	<b>40 03 26</b>	<b>65 08</b>	<b>7175</b>	<b>699,40</b>	<b>40 03 23</b>	<b>65 08</b>	<b>66,61</b>	<b>52,59</b>
Prijevremena starosna mirovina	4293	554,18	36 10 08	62 05	4157	557,38	36 10 18	62 04	53,08	30,47
Prijevremena starosna mirovina zbog stečaja poslodavca - čl. 36.	9	531,08	36 01 07	60 06	9	531,08	36 01 07	60 06	50,58	0,07
<b>Sveukupno starosna</b>	<b>11600</b>	<b>643,64</b>	<b>39 00 13</b>	<b>64 05</b>	<b>11341</b>	<b>647,21</b>	<b>39 00 19</b>	<b>64 05</b>	<b>61,64</b>	<b>83,13</b>
Invalidska	70	451,73	32 04 03	62 01	69	457,15	32 06 22	62 01	43,54	0,51
Obiteljska	2241	289,75	27 03 15	36 05	2233	290,12	27 03 24	36 05	27,63	16,37
<b>UKUPNO</b>	<b>13911</b>	<b>585,67</b>	<b>37 01 08</b>	<b>59 11</b>	<b>13643</b>	<b>587,80</b>	<b>37 01 04</b>	<b>59 10</b>	<b>55,98</b>	

U tablici je prikazan **ukupni** staž korisnika mirovina.

za prosinac 2022. (isplata u siječnju 2023.)

Vrste mirovina	Broj korisnika	Prosječna netomirovina (EUR)	Prosječan mirovinski staž (gg mm dd)	Prosječna dob (gg mm)	Bez međunarodnih ugovora					
					Broj korisnika	Prosječna netomirovina (EUR)	Prosječan mirovinski staž (gg mm dd)	Prosječna dob (gg mm)	Udio netomirovine u netoplaći RH	Udio NOVIH korisnika u ukupnom broju NOVIH korisnika mirovine prema Zakonu o mirovinskom osiguranju
Starosna	1443	726,82	40 00 04	64 07	1433	728,95	40 00 04	64 07	69,42	41,12
Starosna mirovina za dugogodišnjeg osiguranika - čl. 35.	572	594,62	42 02 24	61 09	544	597,41	42 02 12	61 09	56,90	15,61
<b>Ukupno starosna</b>	<b>2015</b>	<b>689,29</b>	<b>40 07 21</b>	<b>63 09</b>	<b>1977</b>	<b>692,76</b>	<b>40 07 10</b>	<b>63 09</b>	<b>65,98</b>	<b>56,73</b>
Prijevremena starosna mirovina	955	554,81	37 03 28	60 04	932	556,01	37 04 03	60 04	52,95	26,74
Prijevremena starosna mirovina zbog stečaja poslodavca - čl. 36.	3	460,23	37 11 05	59 04	3	460,23	37 11 05	59 04	43,83	0,09
<b>Sveukupno starosna</b>	<b>2973</b>	<b>645,86</b>	<b>39 06 27</b>	<b>62 08</b>	<b>2912</b>	<b>648,75</b>	<b>39 06 22</b>	<b>62 08</b>	<b>61,79</b>	<b>83,56</b>
Invalidska	14	482,19	30 01 28	60 10	14	482,19	30 01 28	60 10	45,92	0,40
Obiteljska	561	321,58	29 06 00	36 05	559	322,16	29 06 22	36 05	30,68	16,04
<b>UKUPNO</b>	<b>3548</b>	<b>593,94</b>	<b>37 11 12</b>	<b>58 06</b>	<b>3485</b>	<b>595,70</b>	<b>37 11 03</b>	<b>58 06</b>	<b>56,73</b>	

KORISNICI **OSNOVNIH** MIROVINA KOJI SU PRAVO NA MIROVINU **PRVI PUT** OSTVARILI U 2022. GODINI  
PREMA ZAKONU O MIROVINSKOM OSIGURANJU - **NOVI KORISNICI**

Starosna	1443	726,82	40 00 04	64 07	1433	728,95	40 00 04	64 07	69,42	41,12
Starosna mirovina za dugogodišnjeg osiguranika - čl. 35.	572	594,62	42 02 24	61 09	544	597,41	42 02 12	61 09	56,90	15,61
<b>Ukupno starosna</b>	<b>2015</b>	<b>689,29</b>	<b>40 07 21</b>	<b>63 09</b>	<b>1977</b>	<b>692,76</b>	<b>40 07 10</b>	<b>63 09</b>	<b>65,98</b>	<b>56,73</b>
Prijevremena starosna mirovina	955	554,81	37 03 28	60 04	932	556,01	37 04 03	60 04	52,95	26,74
Prijevremena starosna mirovina zbog stečaja poslodavca - čl. 36.	3	460,23	37 11 05	59 04	3	460,23	37 11 05	59 04	43,83	0,09
<b>Sveukupno starosna</b>	<b>2973</b>	<b>645,86</b>	<b>39 06 27</b>	<b>62 08</b>	<b>2912</b>	<b>648,75</b>	<b>39 06 22</b>	<b>62 08</b>	<b>61,79</b>	<b>83,56</b>
Invalidska	14	482,19	30 01 28	60 10	14	482,19	30 01 28	60 10	45,92	0,40
Obiteljska	561	321,58	29 06 00	36 05	559	322,16	29 06 22	36 05	30,68	16,04
<b>UKUPNO</b>	<b>3548</b>	<b>593,94</b>	<b>37 11 12</b>	<b>58 06</b>	<b>3485</b>	<b>595,70</b>	<b>37 11 03</b>	<b>58 06</b>	<b>56,73</b>	

U broj korisnika mirovina **nisu** uključeni korisnici mirovina koji su prvi put ostvarili pravo na mirovinu, a određen im je **predujam** (akontacija).

"Prvi puta" definira pojam prvog ulaska u sustav isplate redovne mirovine. U tablici je prikazan **ukupni** staž korisnika mirovina.