

PREGLED OSNOVNIH PODATAKA O STANJU U SUSTAVU MIROVINSKOG OSIGURANJA za siječanj 2023. (isplata u veljači 2023.)

Vrste mirovina	Broj korisnika	Prosječna netomirovina (EUR) ^{1,2}	Prosječan mirovinski staž (gg mm dd)	Prosječna dob (gg mm)	Bez međunarodnih ugovora					
					Broj korisnika	Prosječna netomirovina (EUR) ^{1,2}	Prosječan mirovinski staž (gg mm dd)	Prosječna dob (gg mm)	Udio netomirovine u netoplaći RH	Udio korisnika u ukupnom broju korisnika mirovine prema Zakonu o mirovinskom osiguranju
Korisnici mirovina koji su pravo na mirovinu ostvarili prema Zakonu o mirovinskom osiguranju										
Starosna	492285	410,20	31 08 29	75 00	398761	478,69	31 09 10	75 00	45,78	42,03
Starosna mirovina za dugogodišnjeg osiguranika - čl. 35.	48138	538,54	42 05 23	66 03	42420	565,75	42 05 19	66 02	54,11	4,47
Starosna mirovina prevedena iz invalidske	76809	362,59	24 08 24	74 06	66550	407,52	24 05 22	74 03	38,98	7,01
Ukupno starosna	617232	414,28	31 08 15	74 03	507731	476,64	31 08 15	74 02	45,59	53,51
Prijevremena starosna mirovina	207912	398,75	36 00 22	69 01	171935	442,53	35 10 21	68 07	42,32	18,12
Prijevremena starosna mirovina zbog stečaja poslodavca - čl. 36.	378	441,20	35 08 12	64 02	370	441,51	35 08 15	64 01	42,23	0,04
Sveukupno starosna	825522	410,38	32 09 21	73 00	680036	467,99	32 09 07	72 09	44,76	71,67
Invalidska	96730	311,89	21 10 11	63 00	91362	325,85	21 11 07	62 11	31,16	9,63
Obiteljska	210327	336,34	28 07 06	72 11	177384	380,10	28 05 26	72 08	36,35	18,70
UKUPNO	1132579	388,22	31 01 02	72 01	948782	437,87	30 11 06	71 09	41,88	
Prosječna starosna mirovina prema ZOMO s mirovinskim stažem od 40 i više godina	109245	588,40	42 10 24	74 06	86961	702,43	42 11 14	73 11	67,18	
Prosječna ukupna mirovina prema ZOMO s mirovinskim stažem od 40 i više godina	219464	539,33	42 04 17	72 06	178035	624,79	42 05 02	72 01	59,75	18,76
Korisnici najniže mirovine kojima je mirovina određena prema ZOMO	280331	267,79	27 07 11	-	239660	293,65	27 04 09	-	28,08	25,26
Korisnici najviše mirovine kojima je mirovina određena prema Zakonu o najvišoj mirovini	1725	1.106,71	37 05 06	-	1580	1.162,48	37 06 26	-	111,18	0,17

U broj korisnika mirovina nisu uključeni korisnici mirovina DVO, ZOHBDR i HVO. U tablici je prikazan ukupni staž korisnika mirovina.

¹ Od prosinca 2022.u primjeni je Zakon o uvođenju eura kao službene valute u Republici Hrvatskoj (NN 57/22 i 88/22).

² Od siječnja 2023.u primjeni je članak 7.,9.,10. i 12. Zakona o izmjenama i dopunama Zakona o mirovinskom osiguranju (NN 119/22).

Vrste mirovina	Broj korisnika	Prosječna netomirovina u eurima (EUR) ^{1,2}	Prosječan mirovinski staž (gg mm dd)	Prosječna dob (gg mm)	Bez međunarodnih ugovora					
					Broj korisnika	Prosječna netomirovina u eurima (EUR) ^{1,2}	Prosječan mirovinski staž (gg mm dd)	Prosječna dob (gg mm)	Udio netomirovine u netoplaći RH	Udio NOVIH korisnika u ukupnom broju NOVIH korisnika mirovine prema Zakonu o mirovinskom osiguranju
Korisnici koji su pravo na mirovinu PRVI PUT ostvarili u 2023. godini prema Zakonu o mirovinskom osiguranju - NOVI KORISNICI										
Starosna	777	292,86	28 09 19	64 09	475	408,09	28 11 07	64 07	39,03	28,11
Starosna mirovina za dugogodišnjeg osiguranika - čl. 35.	291	485,49	42 01 11	62 02	279	494,11	42 00 29	62 02	47,26	16,51
Ukupno starosna	1068	345,35	30 00 13	64 00	754	439,92	30 07 21	63 08	42,07	44,62
Prijevremena starosna mirovina	232	377,96	37 02 08	60 02	184	423,18	37 00 11	59 11	40,47	10,89
Prijevremena starosna mirovina zbog stečaja poslodavca - čl. 36.	0	0,00	0,00	0,00	0	0,00	00 00 00	00 00	0,00	0,00
Sveukupno starosna	1300	351,17	31 06 24	63 04	938	436,63	32 03 00	62 11	41,76	55,50
Invalidska	99	259,39	24 09 00	56 06	76	308,15	24 04 12	55 09	29,47	4,50
Obiteljska	771	337,66	31 02 25	69 06	676	368,83	31 06 22	69 05	35,27	40,00
UKUPNO	2170	342,18	31 01 01	65 03	1690	403,73	31 06 12	65 03	38,61	

U broj korisnika mirovina nisu uključeni korisnici mirovina koji su prvi put ostvarili pravo na mirovinu, a određen im je predujam (akontacija), kao niti korisnici mirovina DVO, ZOHBDR i HVO. "Prvi puta" definira pojam prvog ulaska u sustav isplate redovne mirovine. U tablici je prikazan ukupni staž korisnika mirovina.

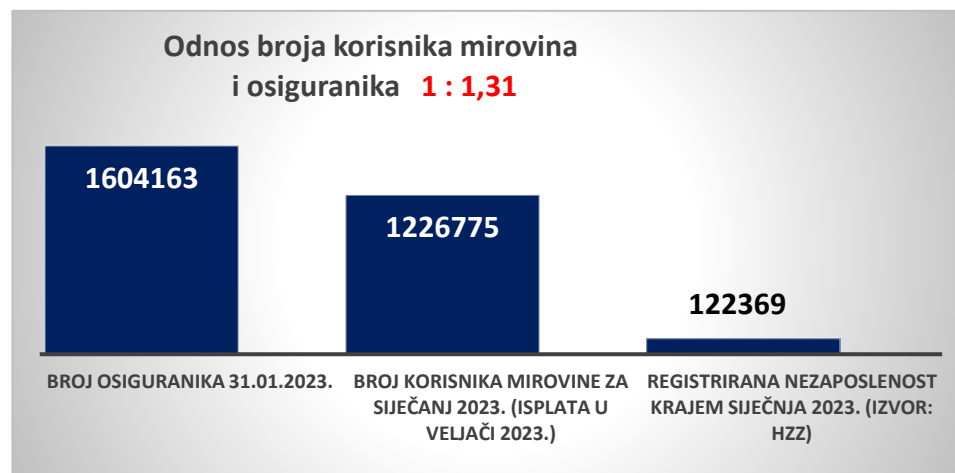
Vrste mirovina	Broj korisnika	Prosječna netomirovina u eurima (EUR) ^{1 2}	Prosječno korištenje prava na mirovinu (gg mm)
----------------	----------------	--	--

Korisnici mirovina kojima je u 2023. godini **PRESTALO PRAVO NA MIROVINU - uzrok smrt** koji su pravo na mirovinu ostvarili prema Zakonu o mirovinskom osiguranju

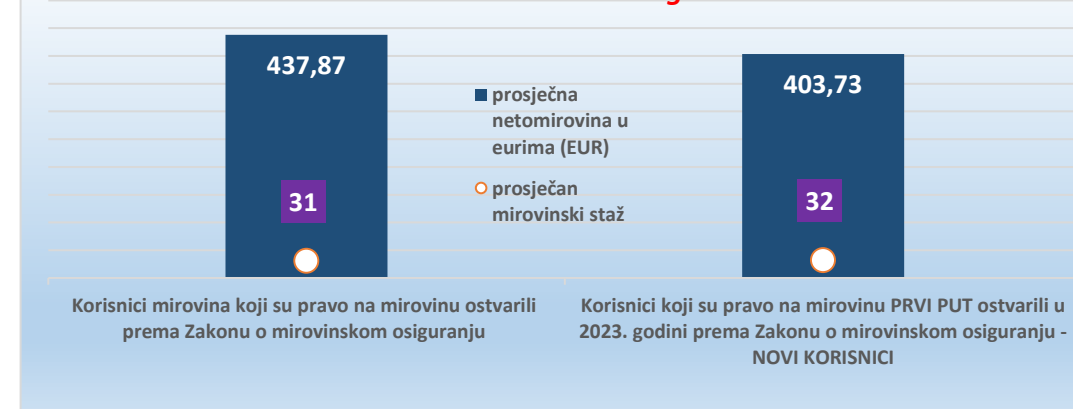
Starosna	1854	427,86	22 02
Invalidska	164	363,18	20 09
Obiteljska	648	368,45	20 02
UKUPNO	2666	409,44	-

U broj korisnika mirovina nisu uključeni korisnici mirovina DVO, ZOHBDR i HVO.

Broj osiguranika 31.01.2023.	1604163
Broj korisnika mirovine za siječanj 2023. (isplata u veljači 2023.)	1226775
Odnos broja korisnika mirovina i osiguranika	1 : 1,31
Broj korisnika doplatka za djecu za siječanj 2023. (isplata u veljači 2023.)	126695
Broj djece za koju je isplaćen doplatka za djecu za siječanj 2023. (isplata u veljači 2023.)	246303
Broj korisnika nacionalne naknade za siječanj 2022. (isplata u veljači 2023.)	6470
Registrirana nezaposlenost krajem siječnja 2023. (izvor: HZZ)	122369
Privremeni podatak za prosječnu mjesečnu isplaćenu netoplaću Republike Hrvatske za prosinac 2022. (7878 kuna) u eurima (EUR)	1.046
Aktualna vrijednost mirovine (AVM) 01.07.2022.	10,31 euro (77,65 kuna)
Ukupni rashodi za mirovine u 2023. - u milijardama eura (plan)	6,56



Bez međunarodnih ugovora



Bez međunarodnih ugovora



KORISNICI MIROVINA PREMA VRSTAMA I SVOTAMA MIROVINA KOJI SU PRAVO NA MIROVINU OSTVARILI PREMA ZAKONU O MIROVINSKOM OSIGURANJU

BEZ MEĐUNARODNIH UGOVORA

za siječanj 2023. (isplata u veljači 2023.)

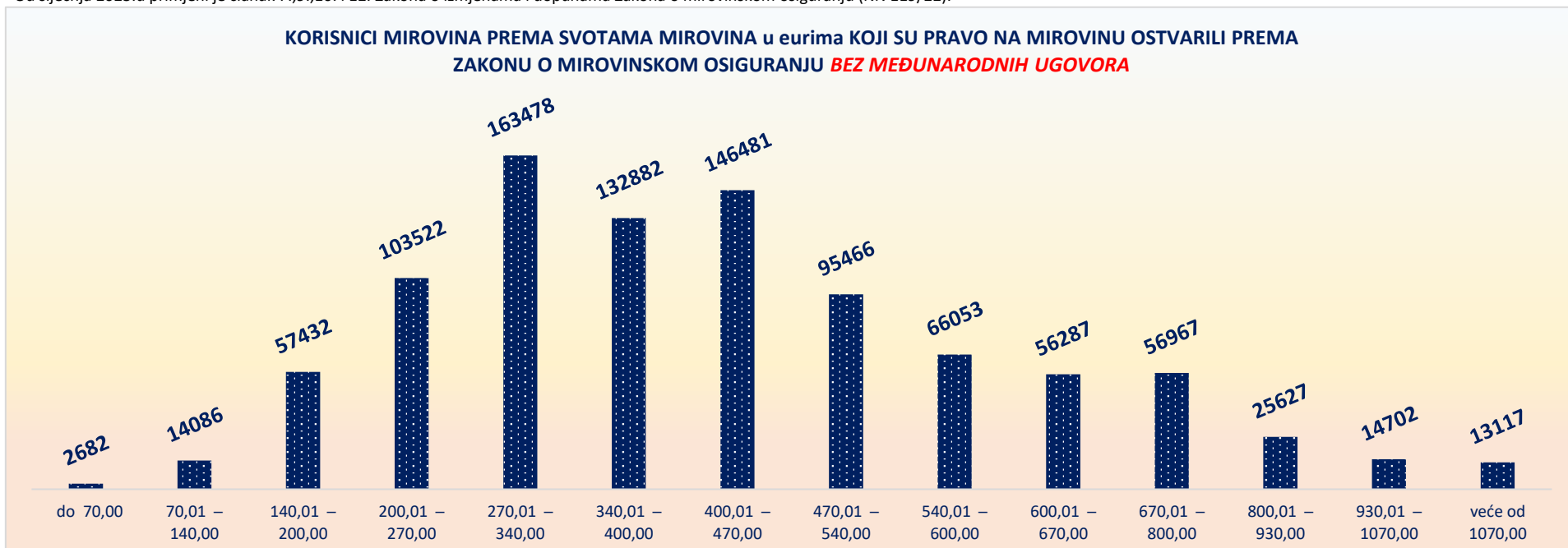
Razredi svota netomirovina u eurima (EUR) ¹	Ukupno			Starosna mirovina			Invalidska mirovina			Obiteljska mirovina		
	Broj korisnika	Prosječna netomirovina u eurima (EUR) ^{1,2}	Prosječan staž	Broj korisnika	Prosječna netomirovina u eurima (EUR) ^{1,2}	Prosječan staž	Broj korisnika	Prosječna netomirovina u eurima (EUR) ^{1,2}	Prosječan staž	Broj korisnika	Prosječna netomirovina u eurima (EUR) ^{1,2}	Prosječan staž
do 70,00	2682	46,33	14 10 27	915	43,27	16 03 01	1328	48,64	12 11 21	439	45,69	18 00 21
70,01 – 140,00	14086	115,93	14 10 06	6072	115,47	16 01 28	2723	112,99	13 00 09	5291	117,95	14 03 21
140,01 – 200,00	57432	173,86	15 11 17	30916	173,54	16 09 16	7080	173,63	13 08 11	19436	174,44	15 05 19
200,01 – 270,00	103522	238,04	21 02 21	61240	238,77	21 09 22	18185	238,52	17 06 08	24097	235,81	22 06 25
270,01 – 340,00	163478	308,24	27 06 08	107714	309,18	28 04 07	26897	304,06	23 01 24	28867	308,60	28 06 03
340,01 – 400,00	132882	368,04	31 04 06	86180	369,65	33 01 29	13676	365,44	24 10 06	33026	364,91	29 03 21
400,01 – 470,00	146481	436,00	33 10 28	109690	436,57	34 11 02	12498	436,05	25 07 28	24293	433,41	33 06 08
470,01 – 540,00	95466	503,63	36 00 04	76117	503,99	36 06 06	4493	501,32	27 09 02	14856	502,50	35 10 16
540,01 – 600,00	66053	568,30	37 02 05	54988	568,51	37 07 05	2039	566,00	29 00 20	9026	567,57	36 04 26
600,01 – 670,00	56287	632,81	38 02 12	48389	632,75	38 07 03	1112	629,54	29 06 17	6786	633,79	36 08 08
670,01 – 800,00	56967	725,60	38 11 02	50185	725,67	39 03 12	763	723,67	29 02 01	6019	725,22	37 00 01
800,01 – 930,00	25627	857,61	38 10 00	22415	857,67	39 01 10	327	857,04	28 10 13	2885	857,19	37 08 26
930,01 – 1070,00	14702	983,65	38 08 02	12896	984,85	38 09 29	161	985,15	29 00 01	1645	974,09	38 04 20
veće od 1070,00	13117	1.287,52	40 05 05	12319	1.290,07	40 05 11	80	1.346,49	29 04 23	718	1.237,09	41 03 19
UKUPNO	948782	437,87	30 11 06	680036	467,99	32 09 07	91362	325,85	21 11 07	177384	380,10	28 05 26

U broj korisnika mirovina nisu uključeni korisnici mirovina DVO, ZOHBDR i HVO. U tablici je prikazan **ukupni** staž korisnika mirovina.

¹ Od prosinca 2022. u primjeni je Zakon o uvođenju eura kao službene valute u Republici Hrvatskoj (NN 57/22 i 88/22).

² Od siječnja 2023. u primjeni je članak 7., 9., 10. i 12. Zakona o izmjenama i dopunama Zakona o mirovinskom osiguranju (NN 119/22).

KORISNICI MIROVINA PREMA SVOTAMA MIROVINA u eurima KOJI SU PRAVO NA MIROVINU OSTVARILI PREMA ZAKONU O MIROVINSKOM OSIGURANJU **BEZ MEĐUNARODNIH UGOVORA**



KORISNICI MIROVINA PREMA VRSTAMA I SVOTAMA MIROVINA KOJI SU PRAVO NA MIROVINU OSTVARILI do 31. prosinca 1998.

BEZ MEĐUNARODNIH UGOVORA

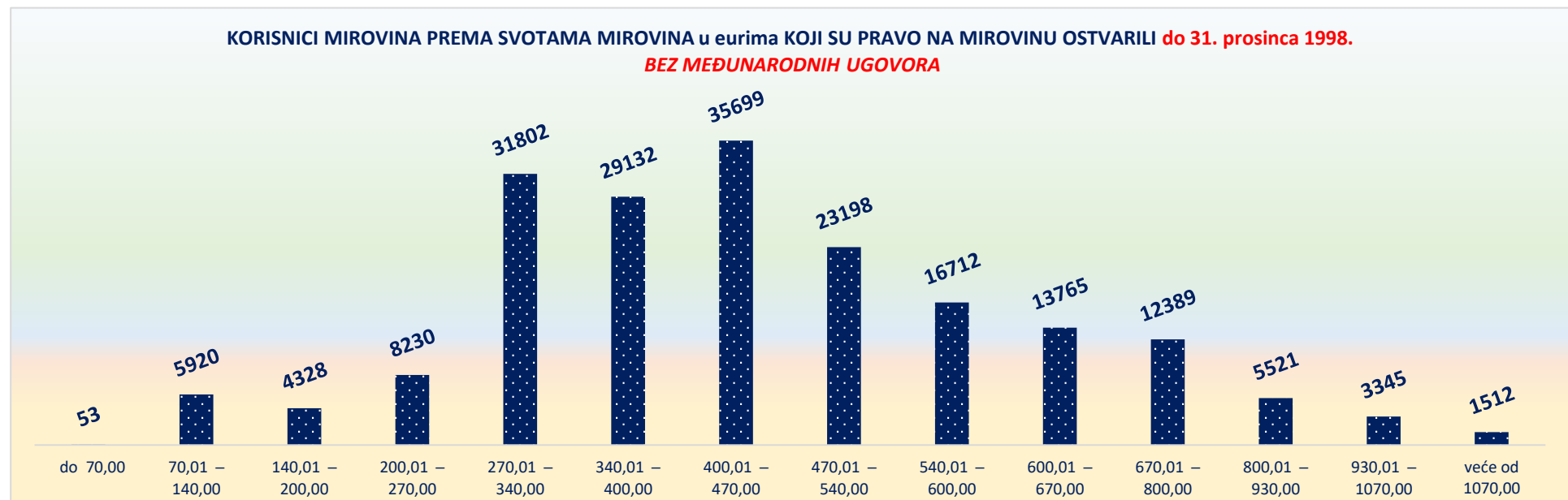
za siječanj 2023. (isplata u veljači 2023.)

Razredi svota netomirovina u eurima (EUR) ¹	Ukupno			Starosna mirovina			Invalidska mirovina			Obiteljska mirovina		
	Broj korisnika	Prosječna netomirovina u eurima (EUR) ^{1,2}	Prosječan staž	Broj korisnika	Prosječna netomirovina u eurima (EUR) ^{1,2}	Prosječan staž	Broj korisnika	Prosječna netomirovina u eurima (EUR) ^{1,2}	Prosječan staž	Broj korisnika	Prosječna netomirovina u eurima (EUR) ^{1,2}	Prosječan staž
do 70,00	53	49,25	16 11 05	26	42,40	20 07 06	1	56,98	02 09 12	26	55,80	13 09 18
70,01 – 140,00	5920	114,94	14 10 28	4297	113,78	16 02 23	113	114,96	10 04 01	1510	118,23	11 05 12
140,01 – 200,00	4328	171,50	15 10 11	2255	169,55	17 10 18	153	173,72	10 01 01	1920	173,62	13 11 11
200,01 – 270,00	8230	238,22	19 04 10	4681	239,81	20 02 27	381	235,54	12 02 00	3168	236,18	18 11 06
270,01 – 340,00	31802	318,32	22 02 17	24848	319,79	23 01 28	2344	320,76	12 04 11	4610	309,14	22 01 08
340,01 – 400,00	29132	365,74	26 09 14	16222	369,82	28 05 00	788	371,32	19 11 03	12122	359,90	25 00 09
400,01 – 470,00	35699	436,45	31 05 20	28384	436,79	32 03 28	1699	437,77	20 08 02	5616	434,32	29 11 13
470,01 – 540,00	23198	504,27	32 06 26	19976	504,41	32 10 11	793	505,72	24 00 23	2429	502,58	32 04 20
540,01 – 600,00	16712	568,07	33 06 26	14628	568,19	33 10 01	485	568,02	24 07 09	1599	567,06	33 03 04
600,01 – 670,00	13765	631,96	34 02 07	12084	631,52	34 05 04	404	629,85	26 02 26	1277	636,73	33 09 20
670,01 – 800,00	12389	725,40	34 05 10	11150	725,61	34 07 13	263	720,17	26 02 15	976	724,40	34 05 26
800,01 – 930,00	5521	857,68	34 05 20	5000	857,79	34 06 04	106	861,25	25 08 24	415	855,44	36 03 01
930,01 – 1070,00	3345	986,15	34 07 12	3103	987,60	34 07 21	52	982,50	28 03 17	190	963,54	35 11 21
veće od 1070,00	1512	1.184,26	35 08 07	1459	1.183,99	35 10 01	38	1.196,86	28 04 24	15	1.178,59	39 10 26
UKUPNO	191606	461,60	28 08 01	148113	482,93	30 00 00	7620	423,34	18 00 16	35873	381,68	25 02 17

U broj korisnika mirovina nisu uključeni korisnici mirovina DVO, ZOHBDR i HVO. U tablici je prikazan **ukupni** staž korisnika mirovina.

¹ Od prosinca 2022. u primjeni je Zakon o uvođenju eura kao službene valute u Republici Hrvatskoj (NN 57/22 i 88/22).

² Od siječnja 2023. u primjeni je članak 7., 9., 10. i 12. Zakona o izmjenama i dopunama Zakona o mirovinskom osiguranju (NN 119/22).



KORISNICI MIROVINA PREMA VRSTAMA I SVOTAMA MIROVINA KOJI SU PRAVO NA MIROVINU OSTVARILI od 1. siječnja 1999.

BEZ MEĐUNARODNIH UGOVORA

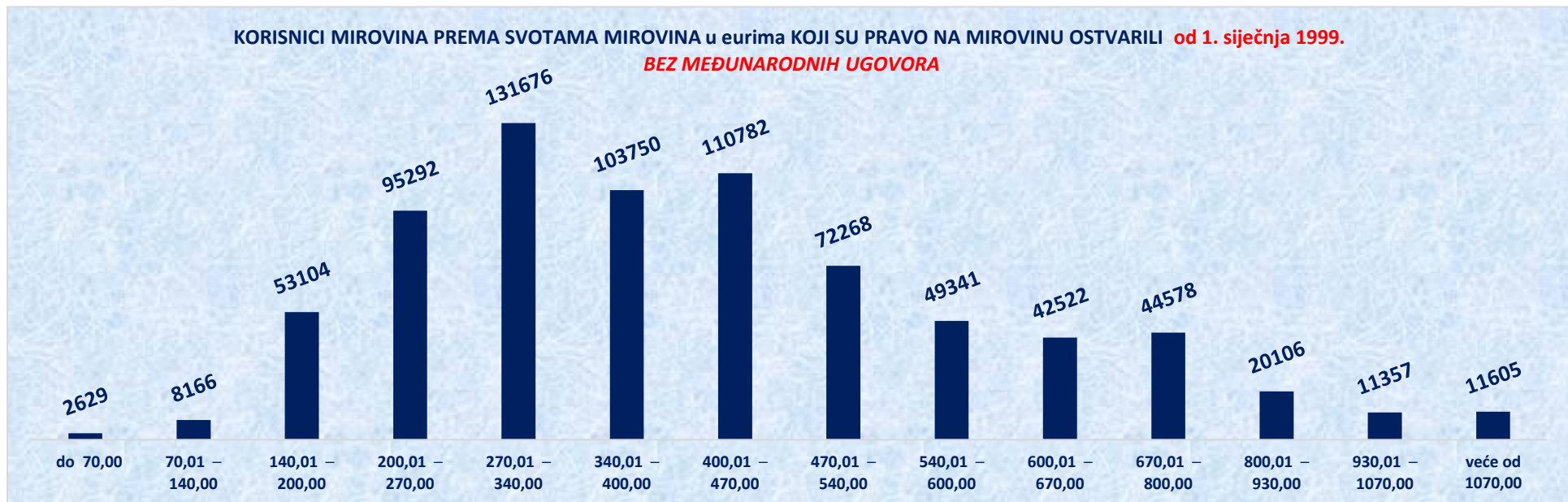
za siječanj 2023. (isplata u veljači 2023.)

Razredi svota netomirovina u eurima (EUR) ¹	Ukupno			Starosna mirovina			Invalidska mirovina			Obiteljska mirovina		
	Broj korisnika	Prosječna netomirovina u eurima (EUR) ^{1,2}	Prosječan staž	Broj korisnika	Prosječna netomirovina u eurima (EUR) ^{1,2}	Prosječan staž	Broj korisnika	Prosječna netomirovina u eurima (EUR) ^{1,2}	Prosječan staž	Broj korisnika	Prosječna netomirovina u eurima (EUR) ^{1,2}	Prosječan staž
do 70,00	2629	46,27	14 10 12	889	43,30	16 01 13	1327	48,64	12 11 24	413	45,06	18 04 00
70,01 – 140,00	8166	116,64	14 09 19	1775	119,56	15 11 23	2610	112,91	13 01 21	3781	117,85	15 05 16
140,01 – 200,00	53104	174,05	15 11 20	28661	173,86	16 08 15	6927	173,63	13 09 10	17516	174,54	15 07 20
200,01 – 270,00	95292	238,02	21 04 20	56559	238,69	21 11 10	17804	238,58	17 07 20	20929	235,75	23 01 12
270,01 – 340,00	131676	305,80	28 09 24	82866	306,00	29 11 06	24553	302,46	24 02 05	24257	308,50	29 08 22
340,01 – 400,00	103750	368,69	32 07 22	69958	369,61	34 03 10	12888	365,08	25 01 17	20904	367,81	31 09 25
400,01 – 470,00	110782	435,86	34 08 07	81306	436,50	35 09 28	10799	435,78	26 04 11	18677	433,13	34 06 17
470,01 – 540,00	72268	503,43	37 01 08	56141	503,84	37 09 23	3700	500,37	28 04 11	12427	502,48	36 06 22
540,01 – 600,00	49341	568,38	38 04 19	40360	568,63	38 11 13	1554	565,37	30 01 11	7427	567,68	37 00 15
600,01 – 670,00	42522	633,09	39 05 23	36305	633,16	39 11 18	708	629,37	30 11 10	5509	633,11	37 04 03
670,01 – 800,00	44578	725,65	40 01 24	39035	725,69	40 07 12	500	725,51	30 07 10	5043	725,38	37 06 00
800,01 – 930,00	20106	857,59	40 00 09	17415	857,64	40 05 09	221	855,03	30 04 11	2470	857,48	37 11 28
930,01 – 1070,00	11357	982,91	39 10 15	9793	983,98	40 01 26	109	986,41	29 03 28	1455	975,47	38 08 16
veće od 1070,00	11605	1.300,97	41 00 17	10860	1.304,32	41 00 24	42	1.481,86	30 04 12	703	1.238,34	41 04 00
UKUPNO	757176	431,87	31 05 29	531923	463,84	33 06 14	83742	316,98	22 03 01	141511	379,70	29 03 21

U broj korisnika mirovina nisu uključeni korisnici mirovina DVO, ZOHBDR i HVO. U tablici je prikazan **ukupni** staž korisnika mirovina.

¹ Od prosinca 2022. u primjeni je Zakon o uvođenju eura kao službene valute u Republici Hrvatskoj (NN 57/22 i 88/22).

² Od siječnja 2023. u primjeni je članak 7., 9., 10. i 12. Zakona o izmjenama i dopunama Zakona o mirovinskom osiguranju (NN 119/22).



KORISNICI KOJIMA SU MIROVINE PRIZNATE I / ILI ODREĐENE PREMA POSEBNIM PROPISIMA

za siječanj 2023. (isplata u veljači 2023.)

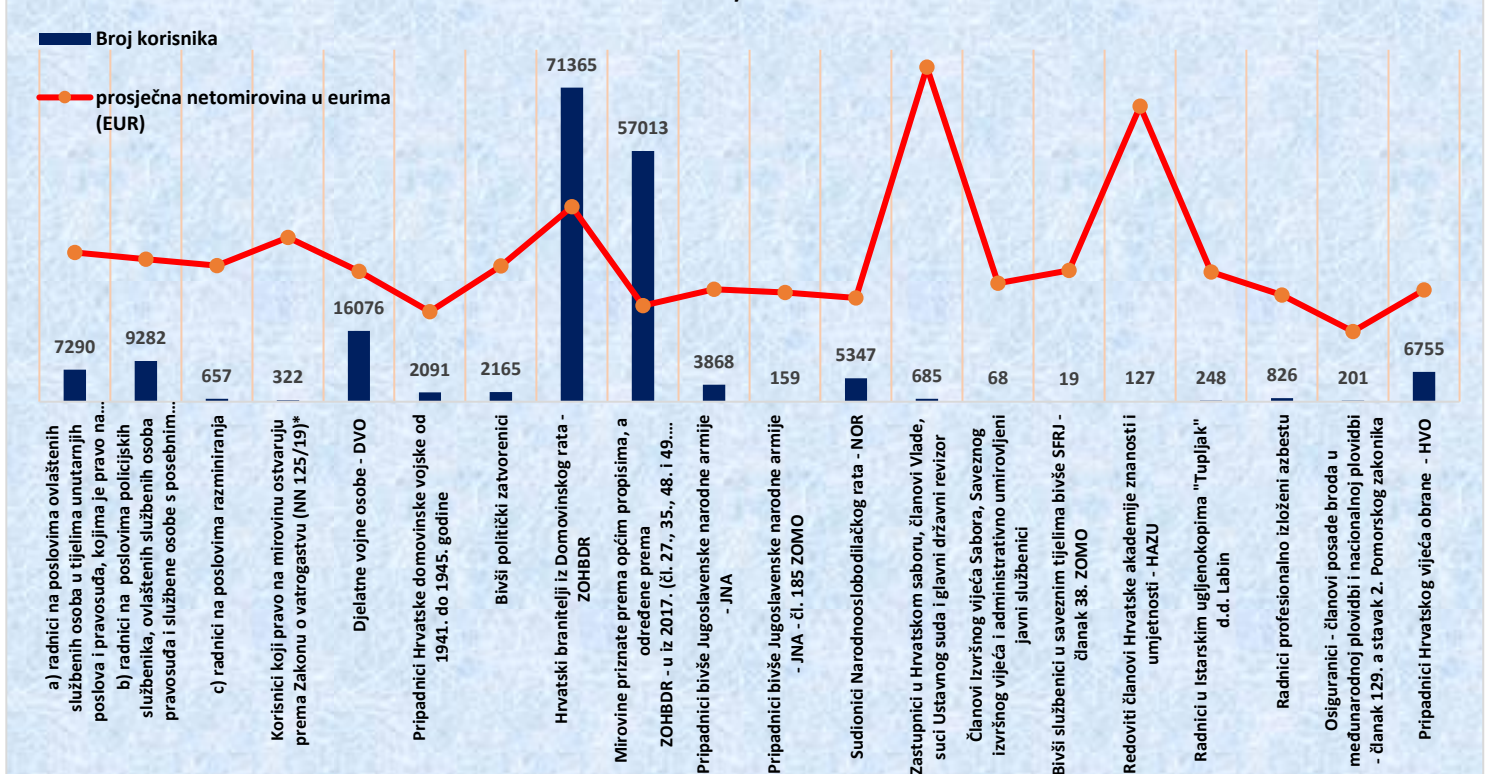
Red. br.	Kategorije korisnika mirovina	Broj korisnika	Prosječna netomirovina u eurima (EUR) ^{1,2}	Prosječan staž
0	1	2	3	4
1.	Radnici na poslovima ovlaštenih službenih osoba u tijelima unutarnjih poslova i pravosuđa, kao i na poslovima razminiranja: a) radnici na poslovima ovlaštenih službenih osoba u tijelima unutarnjih poslova i pravosuđa, kojima je pravo na mirovinu priznato prema propisima koji su bili na snazi do stupanja na snagu Zakona o pravima iz mirovinskog osiguranja DVO, PS i OSO	7290	678,73	31 10 17
	b) radnici na poslovima policijskih službenika, ovlaštenih službenih osoba pravosuđa i službene osobe s posebnim dužnostima i ovlastima u sigurnosno obavještajnom sustavu RH koji su pravo na mirovinu ostvarili prema Zakonu o pravima DVO, PS i OSO	9282	648,37	35 09 03
	c) radnici na poslovima razminiranja	657	617,94	31 04 24
2.	Korisnici koji pravo na mirovinu ostvaruju prema Zakonu o vatrogastvu (NN 125/19)*	322	746,31	-
3.	Djelatne vojne osobe - DVO	16076	592,48	31 01 13
4.	Pripadnici Hrvatske domovinske vojske od 1941. do 1945. godine	2091	408,64	33 05 09
5.	Bivši politički zatvorenici	2165	617,22	33 02 13
6.	Hrvatski branitelji iz Domovinskog rata - ZOHBDR	71365	886,94	18 08 16
7.	Mirovine priznate prema općim propisima, a određene prema ZOHBDR - u iz 2017. (čl. 27., 35., 48. i 49. stavak 2.)	57013	437,30	30 00 00
8.	Pripadnici bivše Jugoslavenske narodne armije - JNA	3868	511,07	-
9.	Pripadnici bivše Jugoslavenske narodne armije - JNA - čl. 185 ZOMO	159	496,66	38 04 23
10.	Sudionici Narodnooslobodilačkog rata - NOR	5347	471,31	29 09 00
11.	Zastupnici u Hrvatskom saboru, članovi Vlade, suci Ustavnog suda i glavni državni revizor	685	1.520,17	32 10 01
12.	Članovi Izvršnog vijeća Sabora, Saveznog izvršnog vijeća i administrativno umirovljeni javni službenici	68	539,06	29 02 29
13.	Bivši službenici u saveznom tijelima bivše SFRJ - članak 38. ZOMO	19	596,20	-
14.	Redoviti članovi Hrvatske akademije znanosti i umjetnosti - HAZU	127	1.342,70	41 10 29
15.	Radnici u Istarskim ugljenokopima "Tupljak" d.d. Labin	248	590,21	29 07 26
16.	Radnici profesionalno izloženi azbestu	826	484,37	27 09 21
17.	Osiguranci - članovi posade broda u međunarodnoj plovidbi i nacionalnoj plovidbi - članak 129. a stavak 2. Pomorskog zakonika	201	319,53	28 11 11
18.	Pripadnici Hrvatskog vijeća obrane - HVO	6755	508,21	06 06 26
UKUPNO		184564	-	-

Napomena: u tablici je prikazan **ukupni** staž korisnika mirovina.

¹ Od prosinca 2022. u primjeni je Zakon o uvođenju eura kao službene valute u Republici Hrvatskoj (NN 57/22 i 88/22).

² Od siječnja 2023. u primjeni je članak 7., 9., 10. i 12. Zakona o izmjenama i dopunama Zakona o mirovinskom osiguranju (NN 119/22).

KORISNICI KOJIMA SU MIROVINE PRIZNATE I / ILI ODREĐENE PREMA POSEBNIM PROPISIMA



KORISNICI **OSNOVNIH** MIROVINA PREMA VRSTAMA MIROVINA, SPOLU, PROSJEČNOJ MIROVINI I PROSJEČNOM STAŽU KOJI SU PRAVO NA MIROVINU OSTVARILI PREMA ZAKONU O MIROVINSKOM OSIGURANJU

za siječanj 2023. (isplata u veljači 2023.)

Vrste mirovina	Broj korisnika	Prosječna netomirovina u eurima (EUR) ^{1,2}	Prosječan mirovinski staž (gg mm dd)	Prosječna dob (gg mm)	Bez međunarodnih ugovora					
					Broj korisnika	Prosječna netomirovina u eurima (EUR) ^{1,2}	Prosječan mirovinski staž (gg mm dd)	Prosječna dob (gg mm)	Udio netomirovine u netoplaći RH	Udio korisnika u ukupnom broju korisnika mirovine prema Zakonu o mirovinskom osiguranju
Starosna	5366	726,45	39 08 03	66 05	5321	728,64	39 08 09	66 05	69,69	38,77
Starosna mirovina za dugogodišnjeg osiguranika - čl. 35.	1951	620,70	42 02 07	63 10	1872	623,47	42 02 02	63 10	59,63	13,64
Starosna mirovina prevedena iz invalidske	21	415,15	33 06 28	65 09	20	431,73	34 04 16	65 09	41,29	0,15
Ukupno starosna	7338	697,44	40 03 27	65 09	7213	700,52	40 03 25	65 09	67,00	52,56
Prijevremena starosna mirovina	4319	555,56	36 10 09	62 06	4183	558,72	36 10 19	62 05	53,44	30,48
Prijevremena starosna mirovina zbog stečaja poslodavca - čl. 36.	9	531,08	36 01 07	60 07	9	531,08	36 01 07	60 07	50,79	0,07
Sveukupno starosna	11666	644,79	39 00 13	64 06	11405	648,38	39 00 20	64 06	62,01	83,11
Invalidska	70	455,05	32 04 03	62 02	69	460,49	32 06 22	62 02	44,04	0,50
Obiteljska	2257	320,37	27 03 07	36 06	2249	320,78	27 03 17	36 06	30,68	16,39
UKUPNO	13993	591,51	37 01 06	60 00	13723	593,75	37 01 03	59 11	56,79	

U tablici je prikazan **ukupni** staž korisnika mirovina.

¹ Od prosinca 2022. u primjeni je Zakon o uvođenju eura kao službene valute u Republici Hrvatskoj (NN 57/22 i 88/22).

² Od siječnja 2023. u primjeni je članak 7., 9., 10. i 12. Zakona o izmjenama i dopunama Zakona o mirovinskom osiguranju (NN 119/22).

za siječanj 2023. (isplata u veljači 2023.)

Vrste mirovina	Broj korisnika	Prosječna netomirovina u eurima (EUR) ^{1,2}	Prosječan mirovinski staž (gg mm dd)	Prosječna dob (gg mm)	Bez međunarodnih ugovora					
					Broj korisnika	Prosječna netomirovina u eurima (EUR) ^{1,2}	Prosječan mirovinski staž (gg mm dd)	Prosječna dob (gg mm)	Udio netomirovine u netoplaći RH	Udio NOVIH korisnika u ukupnom broju NOVIH korisnika mirovine prema Zakonu o mirovinskom osiguranju
Starosna	30	622,73	39 02 23	65 00	29	641,00	39 09 28	65 00	61,31	32,58
Starosna mirovina za dugogodišnjeg osiguranika - čl. 35.	6	568,09	42 00 15	61 06	6	568,09	42 00 15	61 06	54,33	6,74
Ukupno starosna	36	613,62	39 08 14	64 05	35	628,51	40 02 12	64 05	60,11	39,33
Prijevremena starosna mirovina	23	524,94	37 01 09	59 09	23	524,94	37 01 09	59 09	50,21	25,84
Prijevremena starosna mirovina zbog stečaja poslodavca - čl. 36.										
Sveukupno starosna	59	579,05	38 08 11	62 07	58	587,43	38 11 24	62 07	56,18	65,17
Invalidska									0,00	0,00
Obiteljska	31	320,04	29 04 16	40 03	31	320,04	29 04 16	40 03	30,61	34,83
UKUPNO	90	489,84	35 05 25	55 01	89	494,29	35 07 19	55 00	47,27	

KORISNICI **OSNOVNIH** MIROVINA KOJI SU PRAVO NA MIROVINU **PRVI PUT** OSTVARILI U 2023. GODINI
PREMA ZAKONU O MIROVINSKOM OSIGURANJU - **NOVI KORISNICI**

Starosna	30	622,73	39 02 23	65 00	29	641,00	39 09 28	65 00	61,31	32,58
Starosna mirovina za dugogodišnjeg osiguranika - čl. 35.	6	568,09	42 00 15	61 06	6	568,09	42 00 15	61 06	54,33	6,74
Ukupno starosna	36	613,62	39 08 14	64 05	35	628,51	40 02 12	64 05	60,11	39,33
Prijevremena starosna mirovina	23	524,94	37 01 09	59 09	23	524,94	37 01 09	59 09	50,21	25,84
Prijevremena starosna mirovina zbog stečaja poslodavca - čl. 36.										
Sveukupno starosna	59	579,05	38 08 11	62 07	58	587,43	38 11 24	62 07	56,18	65,17
Invalidska									0,00	0,00
Obiteljska	31	320,04	29 04 16	40 03	31	320,04	29 04 16	40 03	30,61	34,83
UKUPNO	90	489,84	35 05 25	55 01	89	494,29	35 07 19	55 00	47,27	

U broj korisnika mirovina **nisu** uključeni korisnici mirovina koji su prvi put ostvarili pravo na mirovinu, a određen im je **predujam** (akontacija).

"Prvi puta" definira pojam prvog ulaska u sustav isplate redovne mirovine. U tablici je prikazan **ukupni** staž korisnika mirovina.