

PREGLED OSNOVNIH PODATAKA O STANJU U SUSTAVU MIROVINSKOG OSIGURANJA za veljaču 2023. (isplata u ožujku 2023.)

Vrste mirovina	Broj korisnika	Prosječna netomirovina u eurima (EUR) ^{1,2}	Prosječan mirovinski staž (gg mm dd)	Prosječna dob (gg mm)	Bez međunarodnih ugovora					
					Broj korisnika	Prosječna netomirovina u eurima (EUR) ^{1,2}	Prosječan mirovinski staž (gg mm dd)	Prosječna dob (gg mm)	Udio netomirovine u netoplaći RH	Udio korisnika u ukupnom broju korisnika mirovine prema Zakonu o mirovinskom osiguranju
Korisnici mirovina koji su pravo na mirovinu ostvarili prema Zakonu o mirovinskom osiguranju										
Starosna	493309	410,37	31 08 29	75 00	399527	478,96	31 09 10	75 00	43,78	42,09
Starosna mirovina za dugogodišnjeg osiguranika - čl. 35.	48468	538,16	42 05 23	66 04	42725	565,34	42 05 19	66 02	51,68	4,50
Starosna mirovina prevedena iz invalidske	76730	362,28	24 08 21	74 06	66449	407,34	24 05 19	74 03	37,23	7,00
Ukupno starosna	618507	414,42	31 08 15	74 03	508701	476,86	31 08 15	74 02	43,59	53,59
Prijevremena starosna mirovina	208300	398,70	36 00 23	69 01	172340	442,36	35 10 22	68 08	40,44	18,16
Prijevremena starosna mirovina zbog stečaja poslodavca - čl. 36.	380	442,32	35 08 18	64 02	372	442,65	35 08 22	64 02	40,46	0,04
Sveukupno starosna	827187	410,47	32 09 22	73 00	681413	468,12	32 09 08	72 09	42,79	71,78
Invalidska	96251	311,69	21 10 09	63 01	90929	325,58	21 11 05	62 11	29,76	9,58
Obiteljska	209905	336,10	28 07 05	72 11	176928	379,99	28 05 24	72 08	34,73	18,64
UKUPNO	1133343	388,31	31 01 03	72 01	949270	438,04	30 11 07	71 10	40,04	
Prosječna starosna mirovina prema ZOMO s mirovinskim stažem od 40 i više godina	109131	588,01	42 10 26	74 07	86790	702,53	42 11 16	73 11	64,22	
Prosječna ukupna mirovina prema ZOMO s mirovinskim stažem od 40 i više godina	219359	539,01	42 04 18	72 07	177828	624,78	42 05 03	72 02	57,11	18,73
Korisnici najniže mirovine kojima je mirovina određena prema ZOMO	280393	267,84	27 07 14	-	239586	293,82	27 04 13	-	26,86	25,24
Korisnici najviše mirovine kojima je mirovina određena prema Zakonu o najvišoj mirovini	1716	1.107,58	37 05 09	-	1571	1.162,69	37 07 02	-	106,28	0,17

U broj korisnika mirovina nisu uključeni korisnici mirovina DVO, ZOHBDR i HVO. U tablici je prikazan ukupni staž korisnika mirovina.

¹ Od prosinca 2022.u primjeni je Zakon o uvođenju eura kao službene valute u Republici Hrvatskoj (NN 57/22 i 88/22).

² Od siječnja 2023.u primjeni su članci 7.,9.,10. i 12. Zakona o izmjenama i dopunama Zakona o mirovinskom osiguranju (NN 119/22).

Vrste mirovina	Broj korisnika	Prosječna netomirovina u eurima (EUR) ^{1,2}	Prosječan mirovinski staž (gg mm dd)	Prosječna dob (gg mm)	Bez međunarodnih ugovora					
					Broj korisnika	Prosječna netomirovina u eurima (EUR) ^{1,2}	Prosječan mirovinski staž (gg mm dd)	Prosječna dob (gg mm)	Udio netomirovine u netoplaći RH	Udio NOVIH korisnika u ukupnom broju NOVIH korisnika mirovine prema Zakonu o mirovinskom osiguranju
Korisnici koji su pravo na mirovinu PRVI PUT ostvarili u 2023. godini prema Zakonu o mirovinskom osiguranju - NOVI KORISNICI										
Starosna	1727	289,39	29 00 22	64 08	1030	411,33	29 01 00	64 05	37,60	23,91
Starosna mirovina za dugogodišnjeg osiguranika - čl. 35.	647	482,45	42 01 29	62 02	605	498,71	42 01 03	62 02	45,59	14,04
Ukupno starosna	2374	342,01	30 03 07	64 00	1635	443,66	30 08 11	63 07	40,55	37,95
Prijevremena starosna mirovina	513	380,98	37 00 09	60 00	420	422,88	36 10 06	59 10	38,65	9,75
Prijevremena starosna mirovina zbog stečaja poslodavca - čl. 36.	2	654,13	38 10 07	60 00	2	654,13	38 10 07	60 00	59,79	0,05
Sveukupno starosna	2889	349,14	31 08 18	63 03	2057	439,62	32 03 25	62 10	40,18	47,75
Invalidska	238	280,80	24 06 10	54 11	196	320,19	24 04 14	54 03	29,27	4,55
Obiteljska	2336	326,32	30 11 24	70 00	2055	354,99	31 02 05	69 11	32,45	47,70
UKUPNO	5463	336,40	31 00 07	65 09	4308	393,82	31 03 20	65 10	36,00	

U broj korisnika mirovina nisu uključeni korisnici mirovina koji su prvi put ostvarili pravo na mirovinu, a određen im je predujam (akontacija), kao niti korisnici mirovina DVO, ZOHBDR i HVO. "Prvi puta" definira pojam prvog ulaska u sustav isplate redovne mirovine. U tablici je prikazan ukupni staž korisnika mirovina.

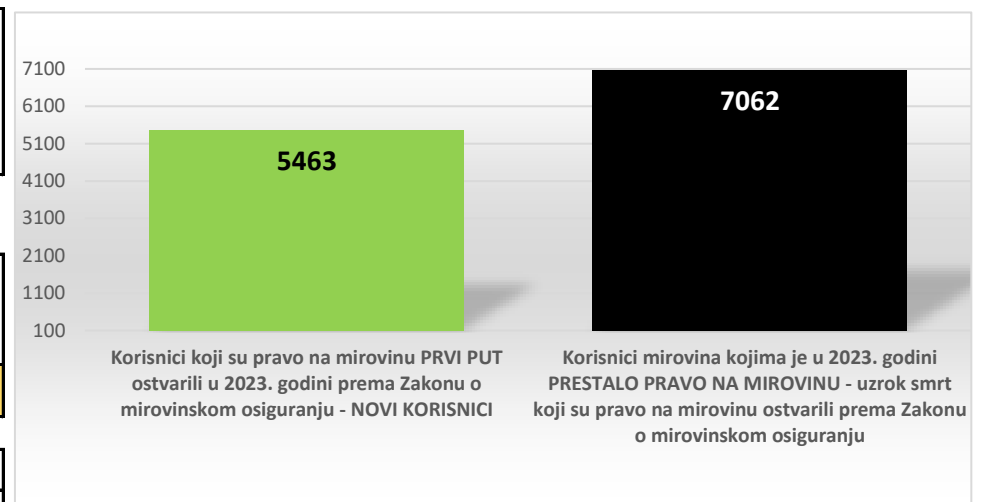
Vrste mirovina	Broj korisnika	Prosječna netomirovina u eurima (EUR) ^{1,2}	Prosječno korištenje prava na mirovinu (gg mm)
----------------	----------------	--	--

Korisnici mirovina kojima je u 2023. godini **PRESTALO PRAVO NA MIROVINU - uzrok smrt** koji su pravo na mirovinu ostvarili prema Zakonu o mirovinskom osiguranju

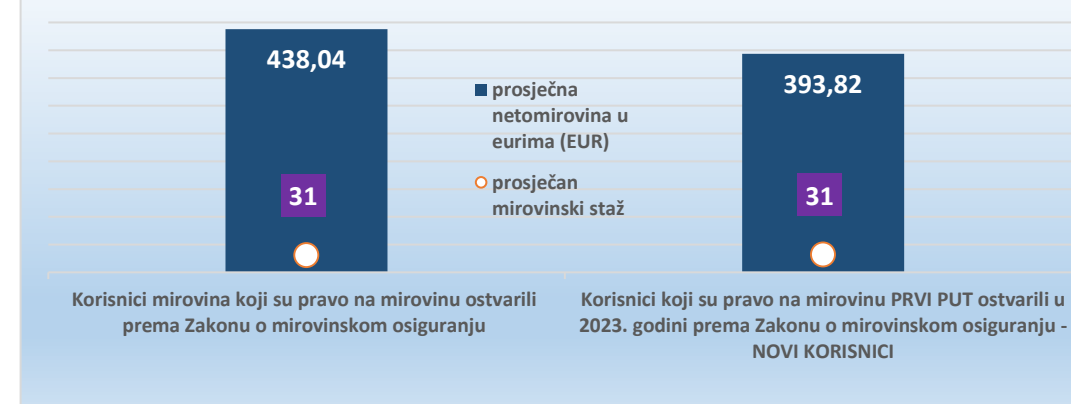
Starosna	4798	422,65	21 10
Invalidska	498	377,61	20 07
Obiteljska	1766	367,41	18 11
UKUPNO	7062	405,66	-

U broj korisnika mirovina nisu uključeni korisnici mirovina DVO, ZOHBDR i HVO.

Broj osiguranika 28.02.2023.	1610157
Broj korisnika mirovine za veljaču 2023. (isplata u ožujku 2023.)	1227499
Odnos broja korisnika mirovina i osiguranika	1 : 1,31
Broj korisnika doplatka za djecu za veljaču 2023. (isplata u ožujku 2023.)	127329
Broj djece za koju je isplaćen doplatka za djecu za veljaču 2023. (isplata u ožujku 2023.)	247580
Broj korisnika nacionalne naknade za veljaču 2023. (isplata u ožujku 2023.)	6510
Registrirana nezaposlenost krajem veljače 2023. (izvor: HZZ)	117985
Podatak za prosječnu mjesečnu isplaćenu netoplaću Republike Hrvatske za siječanj 2023. u eurima (EUR) (izvor:DSZ)	1.094
Aktualna vrijednost mirovine (AVM) 01.01.2023.	10,86 euro (81,82 kuna)
Vrijednost najniže mirovine za 1 godinu mirovinskog staža (VNM) 01.01.2023.	11,19 euro (84,31 kuna)
Ukupni rashodi za mirovine u 2023. - u milijardama eura (plan)	6,56



Bez međunarodnih ugovora



Bez međunarodnih ugovora



KORISNICI MIROVINA PREMA VRSTAMA I SVOTAMA MIROVINA KOJI SU PRAVO NA MIROVINU OSTVARILI PREMA ZAKONU O MIROVINSKOM OSIGURANJU

BEZ MEĐUNARODNIH UGOVORA

za veljaču 2023. (isplata u ožujku 2023.)

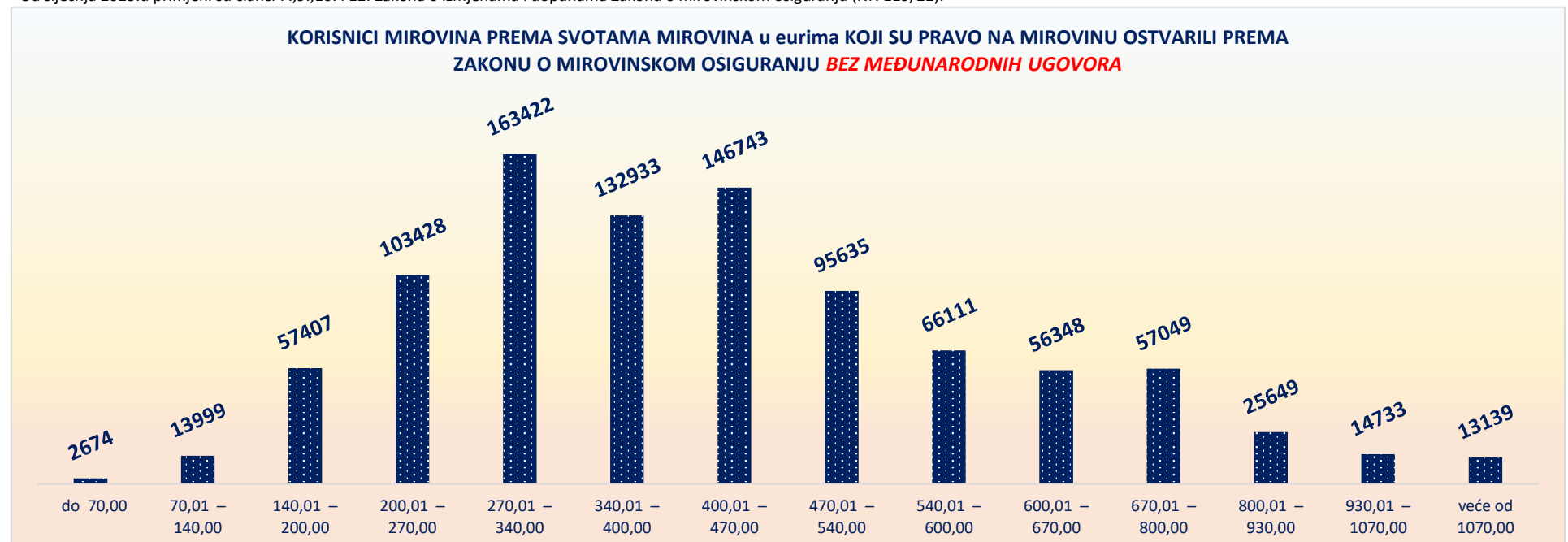
Razredi svota netomirovina u eurima (EUR) ¹	Ukupno			Starosna mirovina			Invalidska mirovina			Obiteljska mirovina		
	Broj korisnika	Prosječna netomirovina u eurima (EUR) ^{1,2}	Prosječan staž	Broj korisnika	Prosječna netomirovina u eurima (EUR) ^{1,2}	Prosječan staž	Broj korisnika	Prosječna netomirovina u eurima (EUR) ^{1,2}	Prosječan staž	Broj korisnika	Prosječna netomirovina u eurima (EUR) ^{1,2}	Prosječan staž
do 70,00	2674	46,26	14 10 16	908	43,15	16 02 29	1327	48,61	12 10 26	439	45,58	18 01 09
70,01 – 140,00	13999	115,99	14 10 03	6002	115,55	16 01 19	2711	113,08	13 00 11	5286	117,97	14 04 00
140,01 – 200,00	57407	173,87	15 11 12	30955	173,56	16 09 10	7043	173,63	13 08 00	19409	174,45	15 05 16
200,01 – 270,00	103428	238,05	21 02 18	61254	238,78	21 09 18	18133	238,52	17 06 07	24041	235,83	22 06 23
270,01 – 340,00	163422	308,23	27 06 09	107778	309,18	28 04 08	26809	304,03	23 01 26	28835	308,59	28 06 02
340,01 – 400,00	132933	368,07	31 04 10	86480	369,69	33 02 02	13538	365,45	24 10 01	32915	364,91	29 03 24
400,01 – 470,00	146743	436,03	33 10 29	110100	436,60	34 11 02	12453	436,10	25 07 29	24190	433,40	33 06 10
470,01 – 540,00	95635	503,62	36 00 05	76338	503,97	36 06 08	4470	501,32	27 09 02	14827	502,50	35 10 14
540,01 – 600,00	66111	568,33	37 02 07	55095	568,53	37 07 07	2024	565,97	29 00 17	8992	567,59	36 04 23
600,01 – 670,00	56348	632,82	38 02 14	48473	632,77	38 07 05	1104	629,51	29 07 01	6771	633,75	36 08 08
670,01 – 800,00	57049	725,59	38 11 05	50299	725,66	39 03 15	758	723,80	29 02 08	5992	725,24	37 00 07
800,01 – 930,00	25649	857,57	38 10 02	22455	857,64	39 01 13	326	857,06	28 10 07	2868	857,05	37 08 13
930,01 – 1070,00	14733	983,67	38 08 04	12932	984,88	38 10 01	158	985,03	28 10 27	1643	973,95	38 04 19
veće od 1070,00	13139	1.286,74	40 05 06	12344	1.290,06	40 05 12	75	1.225,07	29 04 09	720	1.236,21	41 04 01
UKUPNO	949270	438,04	30 11 07	681413	468,12	32 09 08	90929	325,58	21 11 05	176928	379,99	28 05 24

U broj korisnika mirovina nisu uključeni korisnici mirovina DVO, ZOHBDR i HVO. U tablici je prikazan **ukupni** staž korisnika mirovina.

¹ Od prosinca 2022. u primjeni je Zakon o uvođenju eura kao službene valute u Republici Hrvatskoj (NN 57/22 i 88/22).

² Od siječnja 2023. u primjeni su članci 7., 9., 10. i 12. Zakona o izmjenama i dopunama Zakona o mirovinskom osiguranju (NN 119/22).

KORISNICI MIROVINA PREMA SVOTAMA MIROVINA u eurima KOJI SU PRAVO NA MIROVINU OSTVARILI PREMA ZAKONU O MIROVINSKOM OSIGURANJU **BEZ MEĐUNARODNIH UGOVORA**



KORISNICI MIROVINA PREMA VRSTAMA I SVOTAMA MIROVINA KOJI SU PRAVO NA MIROVINU OSTVARILI do 31. prosinca 1998.

BEZ MEĐUNARODNIH UGOVORA

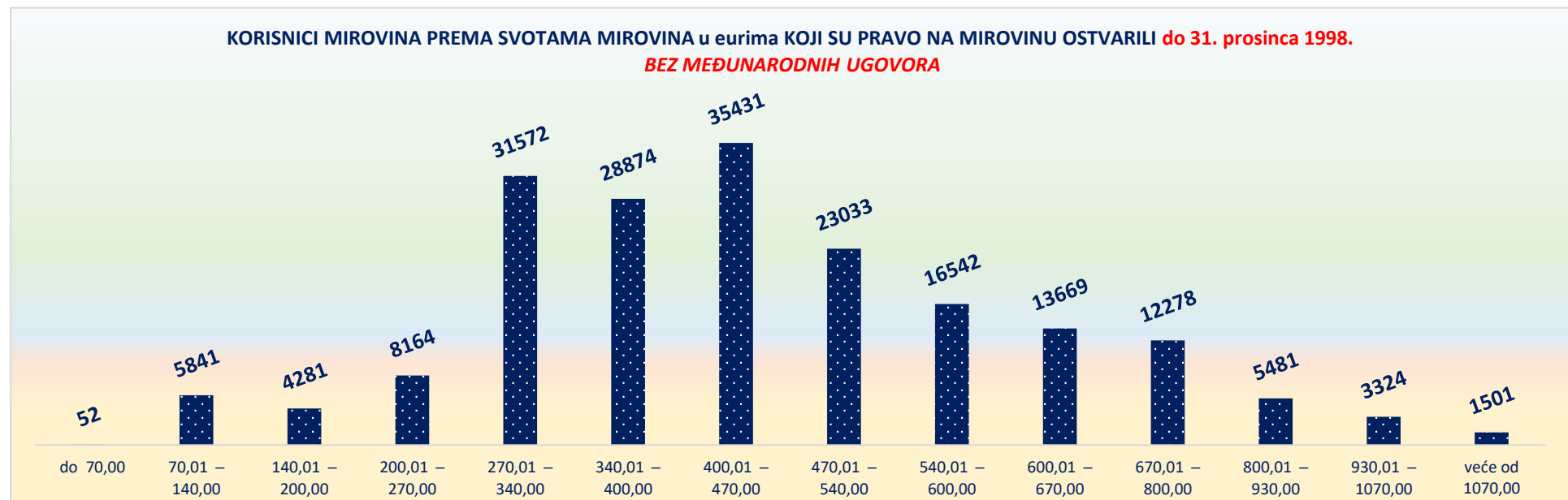
za veljaču 2023. (isplata u ožujku 2023.)

Razredi svota netomirovina u eurima (EUR) ¹	Ukupno			Starosna mirovina			Invalidska mirovina			Obiteljska mirovina		
	Broj korisnika	Prosječna netomirovina u eurima (EUR) ^{1,2}	Prosječan staž	Broj korisnika	Prosječna netomirovina u eurima (EUR) ^{1,2}	Prosječan staž	Broj korisnika	Prosječna netomirovina u eurima (EUR) ^{1,2}	Prosječan staž	Broj korisnika	Prosječna netomirovina u eurima (EUR) ^{1,2}	Prosječan staž
do 70,00	52	48,90	16 11 22	26	42,40	20 07 06	1	56,98	02 09 12	25	55,35	13 09 07
70,01 – 140,00	5841	114,98	14 10 23	4232	113,83	16 02 21	113	115,14	10 04 03	1496	118,22	11 05 11
140,01 – 200,00	4281	171,51	15 10 08	2234	169,56	17 10 13	150	173,80	10 01 15	1897	173,62	13 11 06
200,01 – 270,00	8164	238,22	19 04 00	4646	239,78	20 02 15	375	235,45	12 01 07	3143	236,24	18 10 26
270,01 – 340,00	31572	318,29	22 02 14	24663	319,77	23 01 23	2317	320,74	12 03 29	4592	309,11	22 01 13
340,01 – 400,00	28874	365,74	26 09 11	16100	369,83	28 04 27	771	371,49	19 10 20	12003	359,89	25 00 02
400,01 – 470,00	35431	436,45	31 05 17	28192	436,78	32 03 25	1687	437,79	20 08 13	5552	434,34	29 11 05
470,01 – 540,00	23033	504,25	32 06 23	19825	504,39	32 10 08	790	505,73	24 00 26	2418	502,61	32 04 17
540,01 – 600,00	16542	568,06	33 06 21	14484	568,17	33 09 25	476	568,05	24 07 09	1582	567,10	33 02 26
600,01 – 670,00	13669	631,97	34 02 01	12005	631,55	34 04 28	399	629,96	26 02 18	1265	636,61	33 09 10
670,01 – 800,00	12278	725,44	34 05 03	11049	725,64	34 07 08	262	720,08	26 02 12	967	724,57	34 05 12
800,01 – 930,00	5481	857,62	34 05 15	4963	857,73	34 06 01	106	861,25	25 08 24	412	855,40	36 02 05
930,01 – 1070,00	3324	986,22	34 07 10	3084	987,70	34 07 19	52	982,50	28 03 17	188	963,00	35 11 22
veće od 1070,00	1501	1.183,84	35 07 29	1449	1.183,59	35 09 21	37	1.195,69	28 03 27	15	1.178,59	39 10 26
UKUPNO	190043	461,68	28 07 28	146952	482,99	29 11 26	7536	423,58	18 00 15	35555	381,67	25 02 11

U broj korisnika mirovina nisu uključeni korisnici mirovina DVO, ZOHBDR i HVO. U tablici je prikazan **ukupni** staž korisnika mirovina.

¹ Od prosinca 2022. u primjeni je Zakon o uvođenju eura kao službene valute u Republici Hrvatskoj (NN 57/22 i 88/22).

² Od siječnja 2023. u primjeni su članci 7., 9., 10. i 12. Zakona o izmjenama i dopunama Zakona o mirovinskom osiguranju (NN 119/22).



KORISNICI MIROVINA PREMA VRSTAMA I SVOTAMA MIROVINA KOJI SU PRAVO NA MIROVINU OSTVARILI od 1. siječnja 1999.

BEZ MEĐUNARODNIH UGOVORA

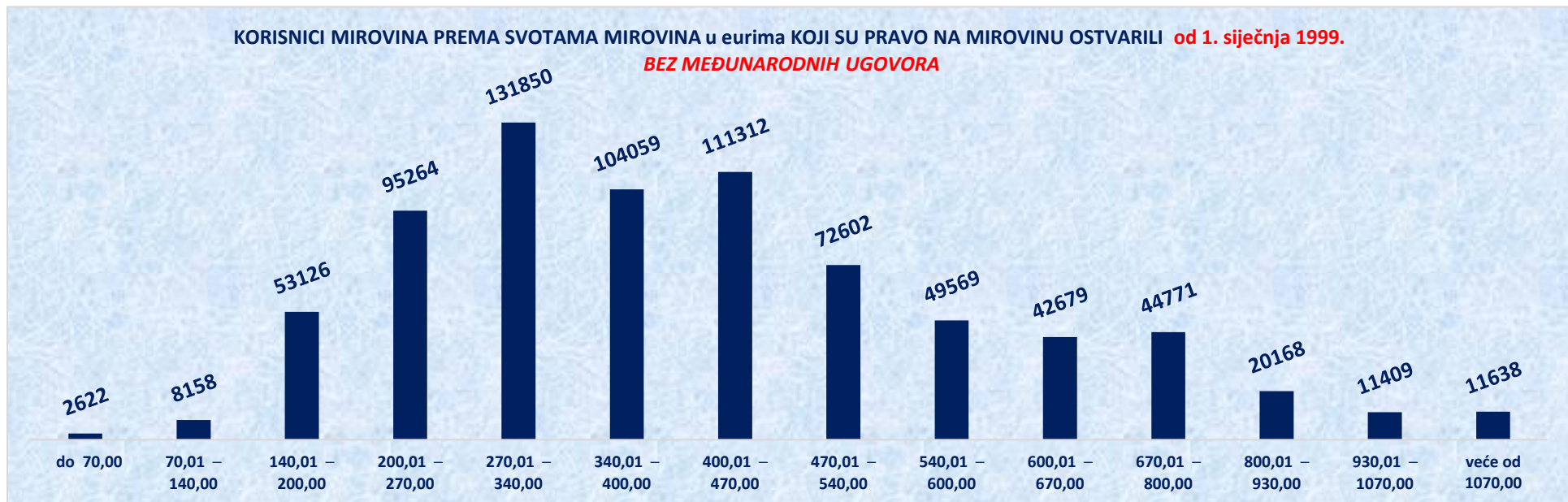
za veljaču 2023. (isplata u ožujku 2023.)

Razredi svota netomirovina u eurima (EUR) ¹	Ukupno			Starosna mirovina			Invalidska mirovina			Obiteljska mirovina		
	Broj korisnika	Prosječna netomirovina u eurima (EUR) ^{1,2}	Prosječan staž	Broj korisnika	Prosječna netomirovina u eurima (EUR) ^{1,2}	Prosječan staž	Broj korisnika	Prosječna netomirovina u eurima (EUR) ^{1,2}	Prosječan staž	Broj korisnika	Prosječna netomirovina u eurima (EUR) ^{1,2}	Prosječan staž
do 70,00	2622	46,21	14 10 00	882	43,17	16 01 11	1326	48,61	12 10 29	414	44,99	18 04 16
70,01 – 140,00	8158	116,71	14 09 18	1770	119,67	15 10 24	2598	112,99	13 01 24	3790	117,88	15 05 24
140,01 – 200,00	53126	174,06	15 11 15	28721	173,87	16 08 09	6893	173,63	13 08 28	17512	174,54	15 07 17
200,01 – 270,00	95264	238,04	21 04 17	56608	238,70	21 11 06	17758	238,58	17 07 18	20898	235,77	23 01 09
270,01 – 340,00	131850	305,82	28 09 23	83115	306,03	29 11 05	24492	302,45	24 02 05	24243	308,49	29 08 18
340,01 – 400,00	104059	368,72	32 07 24	70380	369,66	34 03 10	12767	365,08	25 01 12	20912	367,79	31 09 24
400,01 – 470,00	111312	435,89	34 08 07	81908	436,53	35 09 26	10766	435,83	26 04 09	18638	433,11	34 06 19
470,01 – 540,00	72602	503,42	37 01 09	56513	503,83	37 09 23	3680	500,37	28 04 11	12409	502,48	36 06 19
540,01 – 600,00	49569	568,41	38 04 19	40611	568,66	38 11 14	1548	565,33	30 01 02	7410	567,70	37 00 12
600,01 – 670,00	42679	633,09	39 05 25	36468	633,17	39 11 20	705	629,26	30 11 29	5506	633,09	37 04 03
670,01 – 800,00	44771	725,63	40 01 26	39250	725,67	40 07 13	496	725,77	30 07 22	5025	725,36	37 06 09
800,01 – 930,00	20168	857,56	40 00 10	17492	857,62	40 05 11	220	855,04	30 04 05	2456	857,33	37 11 17
930,01 – 1070,00	11409	982,92	39 10 16	9848	984,00	40 01 27	106	986,28	29 02 10	1455	975,37	38 08 14
veće od 1070,00	11638	1.300,01	41 00 18	10895	1.304,22	41 00 25	38	1.253,68	30 04 11	705	1.237,43	41 04 12
UKUPNO	759227	432,12	31 06 00	534461	464,03	33 06 14	83393	316,73	22 02 27	141373	379,57	29 03 19

U broj korisnika mirovina nisu uključeni korisnici mirovina DVO, ZOHBDR i HVO. U tablici je prikazan **ukupni** staž korisnika mirovina.

¹ Od prosinca 2022.u primjeni je Zakon o uvođenju eura kao službene valute u Republici Hrvatskoj (NN 57/22 i 88/22).

² Od siječnja 2023.u primjeni su članci 7.,9.,10. i 12. Zakona o izmjenama i dopunama Zakona o mirovinskom osiguranju (NN 119/22).



KORISNICI KOJIMA SU MIROVINE PRIZNATE I / ILI ODREĐENE PREMA POSEBNIM PROPISIMA

za veljaču 2023. (isplata u ožujku 2023.)

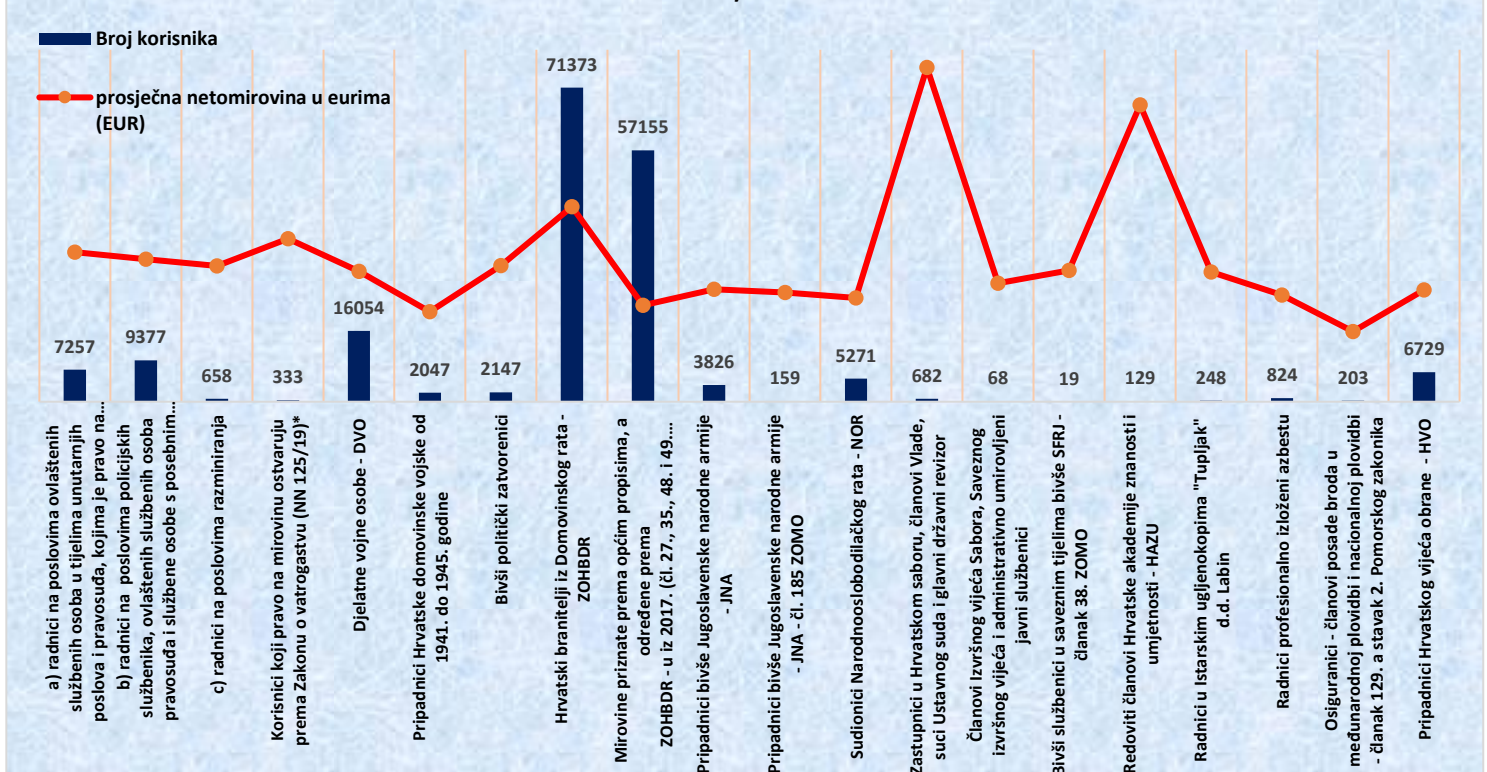
Red. br.	Kategorije korisnika mirovina	Broj korisnika	Prosječna netomirovina u eurima (EUR) ^{1,2}	Prosječan staž
0	1	2	3	4
1.	Radnici na poslovima ovlaštenih službenih osoba u tijelima unutarnjih poslova i pravosuđa, kao i na poslovima razminiranja: a) radnici na poslovima ovlaštenih službenih osoba u tijelima unutarnjih poslova i pravosuđa, kojima je pravo na mirovinu priznato prema propisima koji su bili na snazi do stupanja na snagu Zakona o pravima iz mirovinskog osiguranja DVO, PS i OSO	7257	679,02	31 10 11
	b) radnici na poslovima policijskih službenika, ovlaštenih službenih osoba pravosuđa i službene osobe s posebnim dužnostima i ovlastima u sigurnosno obavještajnom sustavu RH koji su pravo na mirovinu ostvarili prema Zakonu o pravima DVO, PS i OSO	9377	648,26	35 09 03
	c) radnici na poslovima razminiranja	658	617,35	31 04 21
2.	Korisnici koji pravo na mirovinu ostvaruju prema Zakonu o vatrogastvu (NN 125/19)*	333	740,46	-
3.	Djelatne vojne osobe - DVO	16054	592,48	31 01 15
4.	Pripadnici Hrvatske domovinske vojske od 1941. do 1945. godine	2047	409,25	33 05 21
5.	Bivši politički zatvorenici	2147	618,28	33 02 05
6.	Hrvatski branitelji iz Domovinskog rata - ZOHBDR	71373	886,22	18 08 16
7.	Mirovine priznate prema općim propisima, a određene prema ZOHBDR - u iz 2017. (čl. 27., 35., 48. i 49. stavak 2.)	57155	437,50	30 00 03
8.	Pripadnici bivše Jugoslavenske narodne armije - JNA	3826	511,12	-
9.	Pripadnici bivše Jugoslavenske narodne armije - JNA - čl. 185 ZOMO	159	496,47	38 04 10
10.	Sudionici Narodnooslobodilačkog rata - NOR	5271	471,62	29 09 05
11.	Zastupnici u Hrvatskom saboru, članovi Vlade, suci Ustavnog suda i glavni državni revizor	682	1.519,46	32 09 19
12.	Članovi Izvršnog vijeća Sabora, Saveznog izvršnog vijeća i administrativno umirovljeni javni službenici	68	539,06	29 02 29
13.	Bivši službenici u saveznom tijelima bivše SFRJ - članak 38. ZOMO	19	596,20	-
14.	Redoviti članovi Hrvatske akademije znanosti i umjetnosti - HAZU	129	1.348,49	41 10 24
15.	Radnici u Istarskim ugljenokopima "Tupljak" d.d. Labin	248	590,21	29 07 26
16.	Radnici profesionalno izloženi azbestu	824	484,33	27 09 15
17.	Osiguranci - članovi posade broda u međunarodnoj plovidbi i nacionalnoj plovidbi - članak 129. a stavak 2. Pomorskog zakonika	203	319,22	28 10 25
18.	Pripadnici Hrvatskog vijeća obrane - HVO	6729	508,64	06 06 17
UKUPNO		184559	-	-

Napomena: u tablici je prikazan **ukupni** staž korisnika mirovina.

¹ Od prosinca 2022. u primjeni je Zakon o uvođenju eura kao službene valute u Republici Hrvatskoj (NN 57/22 i 88/22).

² Od siječnja 2023. u primjeni su članci 7., 9., 10. i 12. Zakona o izmjenama i dopunama Zakona o mirovinskom osiguranju (NN 119/22).

KORISNICI KOJIMA SU MIROVINE PRIZNATE I / ILI ODREĐENE PREMA POSEBNIM PROPISIMA



KORISNICI **OSNOVNIH** MIROVINA PREMA VRSTAMA MIROVINA, SPOLU, PROSJEČNOJ MIROVINI I PROSJEČNOM STAŽU KOJI SU PRAVO NA MIROVINU OSTVARILI PREMA ZAKONU O MIROVINSKOM OSIGURANJU

za veljaču 2023. (isplata u ožujku 2023.)

Vrste mirovina	Broj korisnika	Prosječna netomirovina u eurima (EUR) ^{1,2}	Prosječan mirovinski staž (gg mm dd)	Prosječna dob (gg mm)	Bez međunarodnih ugovora					
					Broj korisnika	Prosječna netomirovina u eurima (EUR) ^{1,2}	Prosječan mirovinski staž (gg mm dd)	Prosječna dob (gg mm)	Udio netomirovine u netoplaći RH	Udio korisnika u ukupnom broju korisnika mirovine prema Zakonu o mirovinskom osiguranju
Starosna	5397	726,72	39 08 03	66 06	5352	728,90	39 08 08	66 06	66,63	38,70
Starosna mirovina za dugogodišnjeg osiguranika - čl. 35.	1961	620,66	42 02 07	63 10	1881	623,40	42 02 02	63 10	56,98	13,60
Starosna mirovina prevedena iz invalidske	21	415,15	33 06 28	65 10	20	431,73	34 04 16	65 10	39,46	0,14
Ukupno starosna	7379	697,65	40 03 26	65 09	7253	700,72	40 03 24	65 10	64,05	52,44
Prijevremena starosna mirovina	4339	555,41	36 10 09	62 06	4204	558,50	36 10 19	62 06	51,05	30,40
Prijevremena starosna mirovina zbog stečaja poslodavca - čl. 36.	9	531,08	36 01 07	60 08	9	531,08	36 01 07	60 08	48,54	0,07
Sveukupno starosna	11727	644,89	39 00 13	64 07	11466	648,44	39 00 20	64 07	59,27	82,91
Invalidska	70	455,06	32 04 03	62 03	69	460,49	32 06 22	62 03	42,09	0,50
Obiteljska	2304	319,90	27 03 25	36 06	2295	320,30	27 04 03	36 06	29,28	16,59
UKUPNO	14101	590,85	37 01 00	60 00	13830	593,05	37 00 26	59 11	54,21	

U tablici je prikazan **ukupni** staž korisnika mirovina.

¹ Od prosinca 2022. u primjeni je Zakon o uvođenju eura kao službene valute u Republici Hrvatskoj (NN 57/22 i 88/22).

² Od siječnja 2023. u primjeni su članci 7., 9., 10. i 12. Zakona o izmjenama i dopunama Zakona o mirovinskom osiguranju (NN 119/22).

za veljaču 2023. (isplata u ožujku 2023.)

Vrste mirovina	Broj korisnika	Prosječna netomirovina u eurima (EUR) ^{1,2}	Prosječan mirovinski staž (gg mm dd)	Prosječna dob (gg mm)	Bez međunarodnih ugovora					
					Broj korisnika	Prosječna netomirovina u eurima (EUR) ^{1,2}	Prosječan mirovinski staž (gg mm dd)	Prosječna dob (gg mm)	Udio netomirovine u netoplaći RH	Udio NOVIH korisnika u ukupnom broju NOVIH korisnika mirovine prema Zakonu o mirovinskom osiguranju
Starosna	64	691,13	39 07 06	64 11	62	705,09	40 01 26	64 11	64,45	28,57
Starosna mirovina za dugogodišnjeg osiguranika - čl. 35.	16	590,62	41 11 05	61 04	16	590,62	41 11 05	61 04	53,99	7,37
Ukupno starosna	80	671,03	40 00 21	64 02	78	681,61	40 06 08	64 02	62,30	35,94
Prijevremena starosna mirovina	45	521,83	36 09 19	59 10	45	521,83	36 09 19	59 10	47,70	20,74
Prijevremena starosna mirovina zbog stečaja poslodavca - čl. 36.	0	0,00	0,00	0,00	0	0,00	00 00 00	00 00		
Sveukupno starosna	125	617,32	38 10 22	62 07	123	623,16	39 01 26	62 07	56,96	56,68
Invalidska	0	0,00	0,00	0,00	0	0,00	00 00 00	00 00	0,00	0,00
Obiteljska	94	293,81	28 11 20	40 08	94	293,81	28 11 20	40 08	26,86	43,32
UKUPNO	219	478,46	34 07 17	53 03	217	480,49	34 08 29	53 02	43,92	

KORISNICI **OSNOVNIH** MIROVINA KOJI SU PRAVO NA MIROVINU **PRVI PUT** OSTVARILI U 2023. GODINI
PREMA ZAKONU O MIROVINSKOM OSIGURANJU - **NOVI KORISNICI**

Starosna	64	691,13	39 07 06	64 11	62	705,09	40 01 26	64 11	64,45	28,57
Starosna mirovina za dugogodišnjeg osiguranika - čl. 35.	16	590,62	41 11 05	61 04	16	590,62	41 11 05	61 04	53,99	7,37
Ukupno starosna	80	671,03	40 00 21	64 02	78	681,61	40 06 08	64 02	62,30	35,94
Prijevremena starosna mirovina	45	521,83	36 09 19	59 10	45	521,83	36 09 19	59 10	47,70	20,74
Prijevremena starosna mirovina zbog stečaja poslodavca - čl. 36.	0	0,00	0,00	0,00	0	0,00	00 00 00	00 00		
Sveukupno starosna	125	617,32	38 10 22	62 07	123	623,16	39 01 26	62 07	56,96	56,68
Invalidska	0	0,00	0,00	0,00	0	0,00	00 00 00	00 00	0,00	0,00
Obiteljska	94	293,81	28 11 20	40 08	94	293,81	28 11 20	40 08	26,86	43,32
UKUPNO	219	478,46	34 07 17	53 03	217	480,49	34 08 29	53 02	43,92	

U broj korisnika mirovina **nisu** uključeni korisnici mirovina koji su prvi put ostvarili pravo na mirovinu, a određen im je **predujam** (akontacija).

"Prvi puta" definira pojam prvog ulaska u sustav isplate redovne mirovine. U tablici je prikazan **ukupni** staž korisnika mirovina.