

PREGLED OSNOVNIH PODATAKA O STANJU U SUSTAVU MIROVINSKOG OSIGURANJA za ožujak 2023. (isplata u travnju 2023.)

Vrste mirovina	Broj korisnika	Prosječna netomirovina u eurima (EUR)	Prosječan mirovinski staž (gg mm dd)	Prosječna dob (gg mm)	Bez međunarodnih ugovora					
					Broj korisnika	Prosječna netomirovina u eurima (EUR)	Prosječan mirovinski staž (gg mm dd)	Prosječna dob (gg mm)	Udio netomirovine u netoplaći RH	Udio korisnika u ukupnom broju korisnika mirovine prema Zakonu o mirovinskom osiguranju
Korisnici mirovina koji su pravo na mirovinu ostvarili prema Zakonu o mirovinskom osiguranju										
Starosna	498545	432,20	31 08 20	75 00	404375	503,79	31 08 29	75 00	45,55	42,57
Starosna mirovina za dugogodišnjeg osiguranika - čl. 35.	48808	562,26	42 05 23	66 05	43023	590,51	42 05 18	66 03	53,39	4,53
Starosna mirovina prevedena iz invalidske	76754	383,21	24 08 19	74 07	66485	430,82	24 05 19	74 04	38,95	7,00
Ukupno starosna	624107	436,35	31 08 07	74 04	513883	501,61	31 08 07	74 02	45,35	54,10
Prijevremena starosna mirovina	210061	420,01	36 00 15	69 02	174003	465,54	35 10 13	68 09	42,09	18,32
Prijevremena starosna mirovina zbog stečaja poslodavca - čl. 36.	384	464,35	35 08 18	64 03	376	464,72	35 08 21	64 02	42,02	0,04
Sveukupno starosna	834552	432,25	32 09 14	73 00	688262	492,47	32 08 29	72 10	44,53	72,46
Invalidska	96662	329,15	21 10 13	63 03	91352	343,73	21 11 09	63 01	31,08	9,62
Obiteljska	203028	349,08	28 04 22	72 09	170211	396,45	28 02 29	72 06	35,85	17,92
UKUPNO	1134242	408,57	31 00 22	72 01	949825	460,96	30 10 24	71 10	41,68	
Prosječna starosna mirovina prema ZOMO s mirovinskim stažem od 40 i više godina	109090	613,50	42 10 28	74 07	86707	733,05	42 11 18	74 00	66,28	
Prosječna ukupna mirovina prema ZOMO s mirovinskim stažem od 40 i više godina	217519	563,29	42 04 23	72 07	175969	653,82	42 05 08	72 02	59,12	18,53
Korisnici najniže mirovine kojima je mirovina određena prema ZOMO	282759	284,81	27 07 13	-	241748	312,41	27 04 13	-	28,25	25,45
Korisnici najviše mirovine kojima je mirovina određena prema Zakonu o najvišoj mirovini	1711	1.145,95	37 04 25	-	1566	1.202,91	37 06 18	-	108,76	0,16

U broj korisnika mirovina nisu uključeni korisnici mirovina DVO, ZOHBDR i HVO. U tablici je prikazan ukupni staž korisnika mirovina. Od prosinca 2022. u primjeni je Zakon o uvođenju eura kao službene valute u Republici Hrvatskoj (NN 57/22 i 88/22). Od siječnja 2023. u primjeni su članci 7.,9.,10. i 12. Zakona o izmjenama i dopunama Zakona o mirovinskom osiguranju (NN 119/22). Od ožujka 2023. u primjeni je članak 3. Zakona o izmjenama i dopunama Zakona o mirovinskom osiguranju (NN 119/22).

Vrste mirovina	Broj korisnika	Prosječna netomirovina u eurima (EUR)	Prosječan mirovinski staž (gg mm dd)	Prosječna dob (gg mm)	Bez međunarodnih ugovora					
					Broj korisnika	Prosječna netomirovina u eurima (EUR)	Prosječan mirovinski staž (gg mm dd)	Prosječna dob (gg mm)	Udio netomirovine u netoplaći RH	Udio NOVIH korisnika u ukupnom broju NOVIH korisnika mirovine prema Zakonu o mirovinskom osiguranju
Korisnici koji su pravo na mirovinu PRVI PUT ostvarili u 2023. godini prema Zakonu o mirovinskom osiguranju - NOVI KORISNICI										
Starosna	2944	302,84	28 08 25	65 02	1782	424,27	28 05 19	65 03	38,36	20,74
Starosna mirovina za dugogodišnjeg osiguranika - čl. 35.	1030	505,20	42 02 28	62 02	948	524,50	42 02 04	62 01	47,42	11,03
Ukupno starosna	3974	355,29	29 10 17	64 05	2730	459,07	29 11 01	64 02	41,51	31,77
Prijevremena starosna mirovina	746	400,40	37 01 03	60 02	596	450,73	36 10 19	59 11	40,75	6,94
Prijevremena starosna mirovina zbog stečaja poslodavca - čl. 36.	5	563,39	36 11 01	59 07	5	563,39	36 11 01	59 07	50,94	0,06
Sveukupno starosna	4725	362,63	31 02 26	63 09	3331	457,74	31 06 11	63 05	41,39	38,76
Invalidska	419	298,04	23 09 13	55 00	362	327,84	23 07 20	54 07	29,64	4,21
Obiteljska	5425	345,92	31 00 28	70 11	4900	368,58	31 02 12	71 00	33,33	57,02
UKUPNO	10569	351,49	30 10 03	67 01	8593	401,43	30 11 19	67 04	36,30	

U broj korisnika mirovina nisu uključeni korisnici mirovina koji su prvi put ostvarili pravo na mirovinu, a određen im je predujam (akontacija), kao niti korisnici mirovina DVO, ZOHBDR i HVO. "Prvi puta" definira pojam prvog ulaska u sustav isplate redovne mirovine. U tablici je prikazan ukupni staž korisnika mirovina.

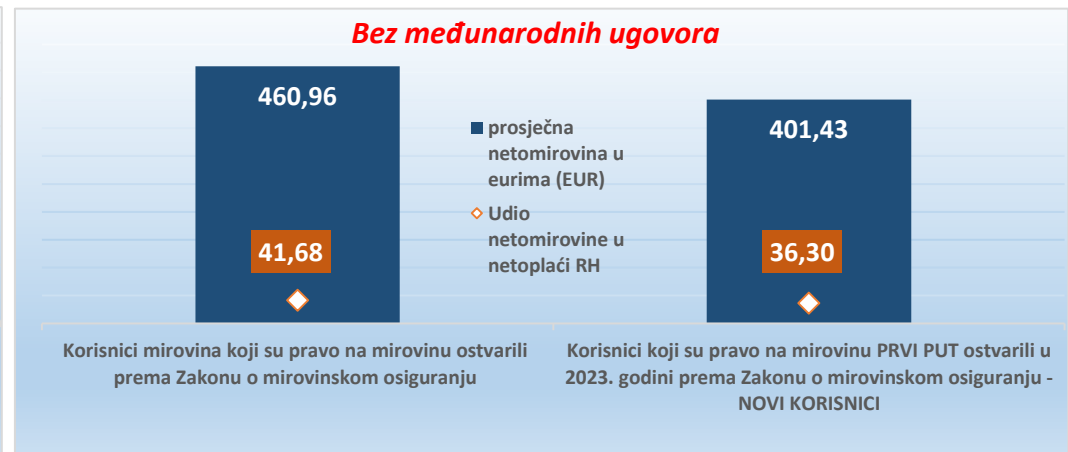
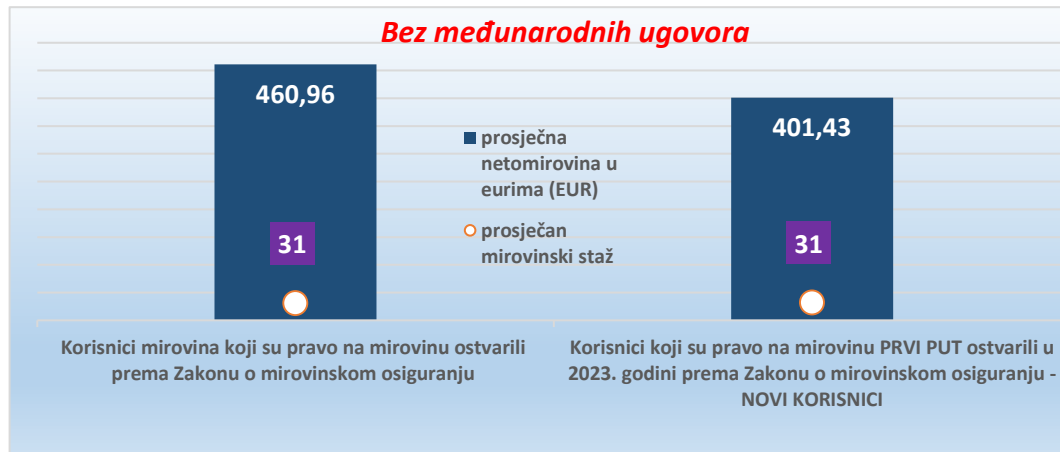
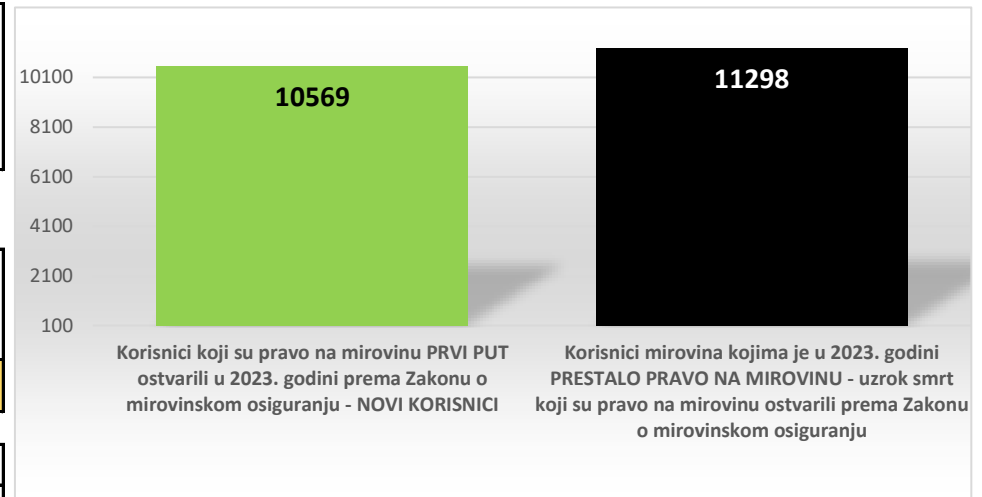
Vrste mirovina	Broj korisnika	Prosječna netomirovina u eurima (EUR)	Prosječno korištenje prava na mirovinu (gg mm)
----------------	----------------	---------------------------------------	--

Korisnici mirovina kojima je u 2023. godini **PRESTALO PRAVO NA MIROVINU - uzrok smrt** koji su pravo na mirovinu ostvarili prema Zakonu o mirovinskom osiguranju

Starosna	7585	487,27	21 09
Invalidska	867	403,73	20 04
Obiteljska	2846	384,63	18 07
UKUPNO	11298	455,00	-

U broj korisnika mirovina nisu uključeni korisnici mirovina DVO, ZOHBDR i HVO.

Broj osiguranika 31.03.2023.	1621379
Broj korisnika mirovine za ožujak 2023. (isplata u travnju 2023.)	1228274
Odnos broja korisnika mirovina i osiguranika	1 : 1,32
Broj korisnika doplatka za djecu za ožujak 2023. (isplata u travnju 2023.)	95884
Broj djece za koju je isplaćen doplatka za djecu za ožujak 2023. (isplata u travnju 2023.)	189212
Broj korisnika nacionalne naknade za ožujak 2023. (isplata u travnju 2023.)	6592
Registrirana nezaposlenost krajem ožujka 2023. (izvor: HZZ)	111980
Podatak za prosječnu mjesečnu isplaćenu netoplaću Republike Hrvatske za veljaču 2023. u eurima (EUR) (izvor:DSZ)	1.106
Aktualna vrijednost mirovine (AVM) 01.01.2023.	10,86 euro (81,82 kuna)
Vrijednost najniže mirovine za 1 godinu mirovinskog staža (VNM) 01.01.2023.	11,19 euro (84,31 kuna)
Ukupni rashodi za mirovine u 2023. - u milijardama eura (plan)	6,56



KORISNICI MIROVINA PREMA VRSTAMA I SVOTAMA MIROVINA KOJI SU PRAVO NA MIROVINU OSTVARILI PREMA ZAKONU O MIROVINSKOM OSIGURANJU

BEZ MEĐUNARODNIH UGOVORA

za ožujak 2023. (isplata u travnju 2023.)

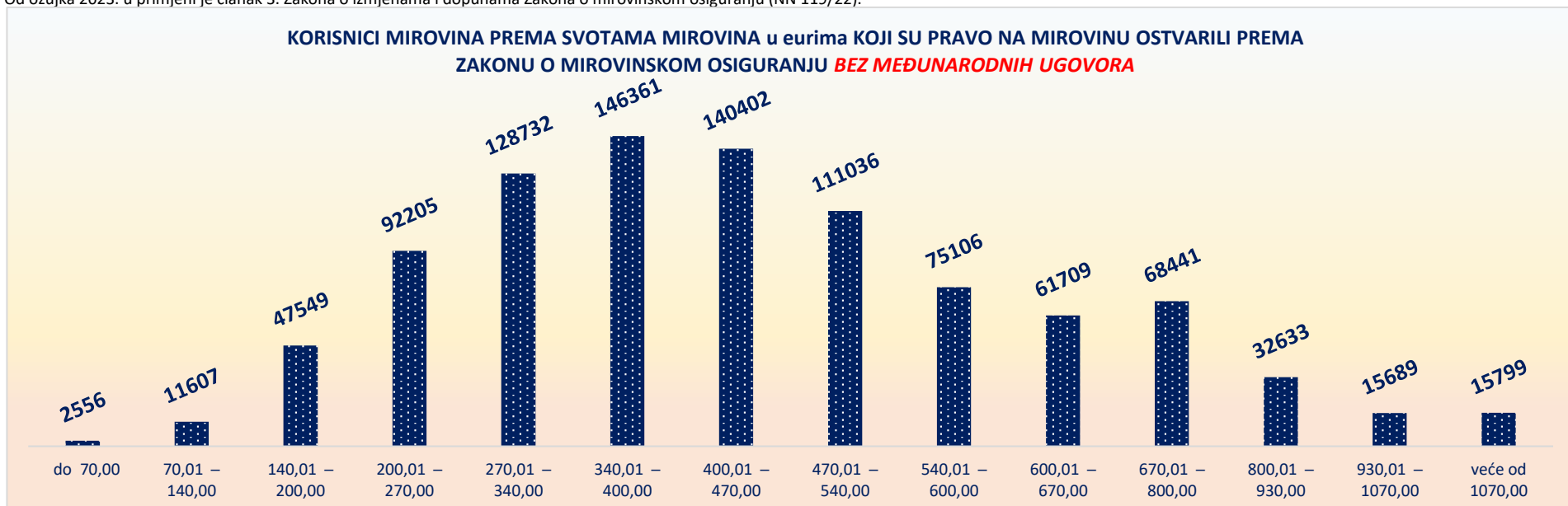
Razredi svota netomirovina u eurima (EUR) ¹	Ukupno			Starosna mirovina			Invalidska mirovina			Obiteljska mirovina		
	Broj korisnika	Prosječna netomirovina u eurima (EUR)	Prosječan staž	Broj korisnika	Prosječna netomirovina u eurima (EUR)	Prosječan staž	Broj korisnika	Prosječna netomirovina u eurima (EUR)	Prosječan staž	Broj korisnika	Prosječna netomirovina u eurima (EUR)	Prosječan staž
do 70,00	2556	47,47	14 10 19	890	44,79	16 03 10	1246	49,58	12 09 18	420	46,87	18 02 27
70,01 – 140,00	11607	117,45	14 08 27	5100	118,51	16 01 20	2268	111,59	13 01 10	4239	119,32	13 11 25
140,01 – 200,00	47549	176,20	15 06 28	24640	176,21	16 05 03	6038	174,00	13 05 05	16871	176,98	15 01 13
200,01 – 270,00	92205	238,47	19 10 24	54069	239,06	20 05 16	15896	240,80	16 07 18	22240	235,35	20 10 11
270,01 – 340,00	128732	306,73	27 00 29	81937	307,81	27 11 08	23367	304,68	23 04 16	23428	305,01	27 10 15
340,01 – 400,00	146361	367,57	29 02 21	95821	367,34	30 09 01	17433	366,56	22 08 27	33107	368,77	28 03 13
400,01 – 470,00	140402	438,03	33 03 15	104294	438,67	34 04 03	12241	439,10	25 09 17	23867	434,66	32 06 11
470,01 – 540,00	111036	503,40	35 01 21	87611	503,64	35 09 09	6936	497,54	26 10 13	16489	504,61	35 03 14
540,01 – 600,00	75106	567,48	36 07 23	62854	567,57	37 00 10	2713	565,72	28 06 22	9539	567,39	36 03 06
600,01 – 670,00	61709	633,28	37 08 18	53296	633,41	38 00 28	1521	631,84	29 03 15	6892	632,67	36 06 01
670,01 – 800,00	68441	725,97	38 08 14	60448	726,33	39 00 22	1014	721,35	29 02 02	6979	723,53	36 10 10
800,01 – 930,00	32633	858,50	38 10 19	28884	858,11	39 02 02	383	857,64	29 01 19	3366	862,00	37 05 12
930,01 – 1070,00	15689	985,10	38 08 06	13615	985,44	38 10 22	198	983,95	28 07 11	1876	982,75	38 03 01
veće od 1070,00	15799	1.293,89	40 01 09	14803	1.297,31	40 01 17	98	1.228,40	29 06 09	898	1.244,61	40 11 12
UKUPNO	949825	460,96	30 10 24	688262	492,47	32 08 29	91352	343,73	21 11 09	170211	396,45	28 02 29

U broj korisnika mirovina nisu uključeni korisnici mirovina DVO, ZOHBDR i HVO. U tablici je prikazan **ukupni** staž korisnika mirovina. Od prosinca 2022. u primjeni je Zakon o uvođenju eura kao službene valute u Republici Hrvatskoj (NN 57/22 i 88/22).

Od siječnja 2023. u primjeni su članci 7.,9.,10. i 12. Zakona o izmjenama i dopunama Zakona o mirovinskom osiguranju (NN 119/22).

Od ožujka 2023. u primjeni je članak 3. Zakona o izmjenama i dopunama Zakona o mirovinskom osiguranju (NN 119/22).

KORISNICI MIROVINA PREMA SVOTAMA MIROVINA u eurima KOJI SU PRAVO NA MIROVINU OSTVARILI PREMA ZAKONU O MIROVINSKOM OSIGURANJU **BEZ MEĐUNARODNIH UGOVORA**



KORISNICI MIROVINA PREMA VRSTAMA I SVOTAMA MIROVINA KOJI SU PRAVO NA MIROVINU OSTVARILI do 31. prosinca 1998.

BEZ MEĐUNARODNIH UGOVORA

za ožujak 2023. (isplata u travnju 2023.)

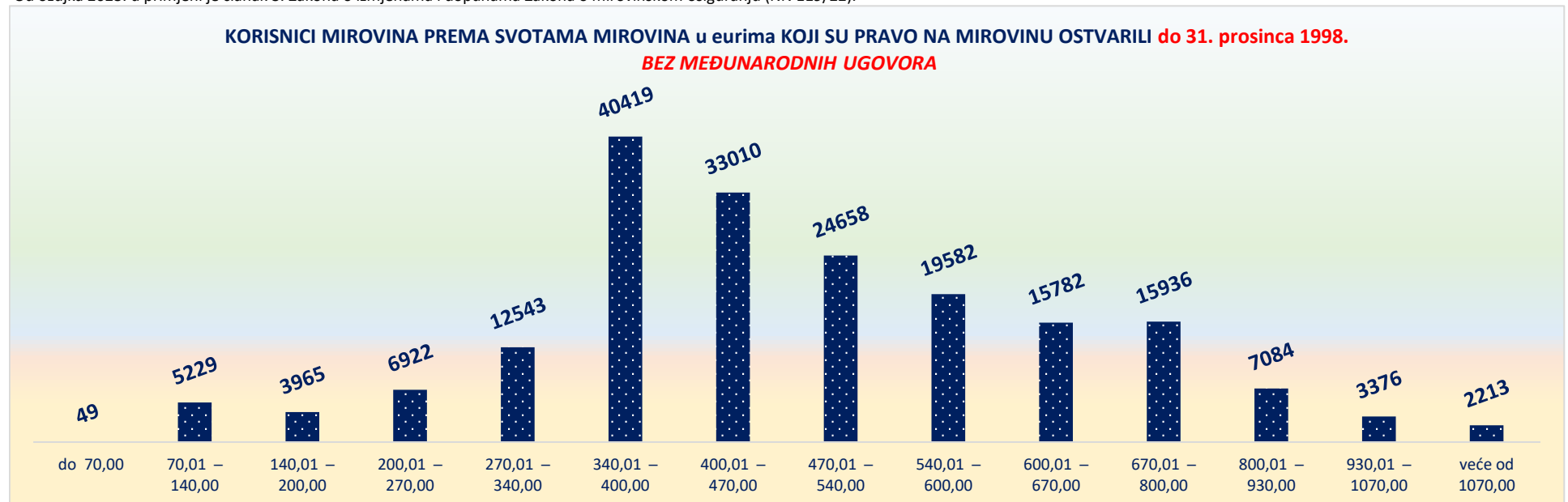
Razredi svota netomirovina u eurima (EUR) ¹	Ukupno			Starosna mirovina			Invalidska mirovina			Obiteljska mirovina		
	Broj korisnika	Prosječna netomirovina u eurima (EUR)	Prosječan staž	Broj korisnika	Prosječna netomirovina u eurima (EUR)	Prosječan staž	Broj korisnika	Prosječna netomirovina u eurima (EUR)	Prosječan staž	Broj korisnika	Prosječna netomirovina u eurima (EUR)	Prosječan staž
do 70,00	49	47,62	18 05 05	28	41,97	21 11 10	1	60,05	02 09 12	20	54,90	14 03 18
70,01 – 140,00	5229	119,54	14 09 20	3797	118,64	16 02 06	103	119,22	10 02 22	1329	122,12	11 02 05
140,01 – 200,00	3965	170,81	15 08 13	2202	168,52	17 08 08	133	172,72	10 02 02	1630	173,75	13 05 17
200,01 – 270,00	6922	237,89	18 05 02	3732	239,28	19 04 24	336	236,75	11 07 13	2854	236,19	17 11 13
270,01 – 340,00	12543	309,33	22 05 06	8089	309,46	23 02 03	617	309,16	14 07 02	3837	309,08	22 01 12
340,01 – 400,00	40419	362,14	23 11 04	26712	359,00	24 09 23	2248	352,49	13 02 05	11459	371,34	23 11 17
400,01 – 470,00	33010	441,89	30 04 07	25821	442,84	31 01 26	1612	445,45	20 05 11	5577	436,45	29 02 04
470,01 – 540,00	24658	505,28	31 11 21	20473	505,66	32 03 28	954	501,46	23 00 00	3231	504,02	32 00 04
540,01 – 600,00	19582	567,68	33 02 07	17271	567,70	33 05 12	634	565,69	24 05 28	1677	568,24	33 00 03
600,01 – 670,00	15782	633,09	33 09 29	14087	632,97	34 00 20	504	635,80	25 09 25	1191	633,40	33 05 16
670,01 – 800,00	15936	723,99	34 03 15	14262	724,56	34 05 25	392	717,60	26 02 20	1282	719,60	34 04 01
800,01 – 930,00	7084	857,20	34 05 13	6467	856,88	34 06 08	114	856,02	25 09 03	503	861,54	35 06 19
930,01 – 1070,00	3376	983,38	34 05 20	3076	983,78	34 05 28	74	978,58	27 11 07	226	979,53	36 03 26
veće od 1070,00	2213	1.182,67	35 03 19	2147	1.182,01	35 04 28	45	1.214,45	28 03 21	21	1.182,86	39 04 21
UKUPNO	190768	488,39	28 07 28	148164	511,30	29 11 25	7767	447,99	18 02 19	34837	399,97	25 01 17

U broj korisnika mirovina nisu uključeni korisnici mirovina DVO, ZOHBDR i HVO. U tablici je prikazan **ukupni** staž korisnika mirovina.

Od prosinca 2022. u primjeni je Zakon o uvođenju eura kao službene valute u Republici Hrvatskoj (NN 57/22 i 88/22).

Od siječnja 2023. u primjeni su članci 7.,9.,10. i 12. Zakona o izmjenama i dopunama Zakona o mirovinskom osiguranju (NN 119/22).

Od ožujka 2023. u primjeni je članak 3. Zakona o izmjenama i dopunama Zakona o mirovinskom osiguranju (NN 119/22).



KORISNICI MIROVINA PREMA VRSTAMA I SVOTAMA MIROVINA KOJI SU PRAVO NA MIROVINU OSTVARILI od 1. siječnja 1999.

BEZ MEĐUNARODNIH UGOVORA

za ožujak 2023. (isplata u travnju 2023.)

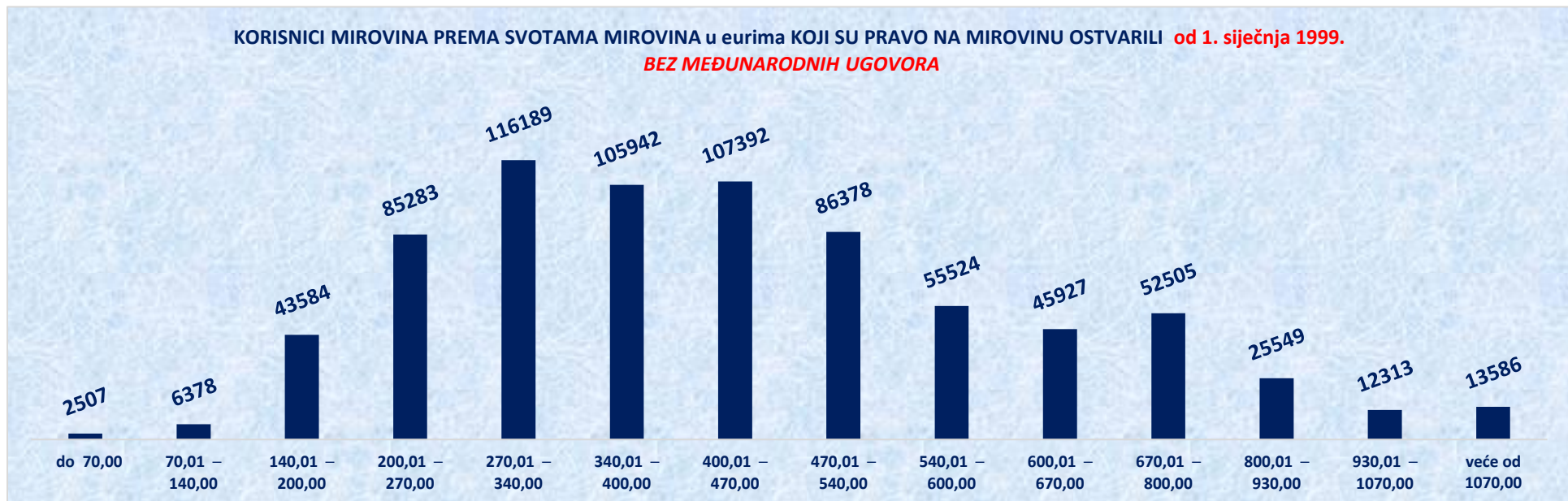
Razredi svota netomirovina u eurima (EUR) ¹	Ukupno			Starosna mirovina			Invalidska mirovina			Obiteljska mirovina		
	Broj korisnika	Prosječna netomirovina u eurima (EUR)	Prosječan staž	Broj korisnika	Prosječna netomirovina u eurima (EUR)	Prosječan staž	Broj korisnika	Prosječna netomirovina u eurima (EUR)	Prosječan staž	Broj korisnika	Prosječna netomirovina u eurima (EUR)	Prosječan staž
do 70,00	2507	47,47	14 09 23	862	44,88	16 01 00	1245	49,58	12 09 21	400	46,47	18 05 09
70,01 – 140,00	6378	115,74	14 08 07	1303	118,13	15 11 25	2165	111,23	13 02 29	2910	118,04	15 03 04
140,01 – 200,00	43584	176,69	15 06 24	22438	176,97	16 03 17	5905	174,02	13 06 01	15241	177,32	15 03 18
200,01 – 270,00	85283	238,51	20 00 03	50337	239,05	20 06 15	15560	240,89	16 08 28	19386	235,23	21 03 13
270,01 – 340,00	116189	306,45	27 07 05	73848	307,63	28 05 17	22750	304,56	23 07 13	19591	304,21	29 00 02
340,01 – 400,00	105942	369,64	31 03 08	69109	370,56	33 00 26	15185	368,64	24 01 23	21648	367,41	30 07 03
400,01 – 470,00	107392	436,84	34 02 11	78473	437,30	35 04 28	10629	438,14	26 06 15	18290	434,12	33 06 09
470,01 – 540,00	86378	502,86	36 00 18	67138	503,02	36 10 03	5982	496,92	27 04 23	13258	504,75	36 00 27
540,01 – 600,00	55524	567,41	37 10 07	45583	567,52	38 04 18	2079	565,73	29 05 28	7862	567,21	36 11 11
600,01 – 670,00	45927	633,35	39 00 13	39209	633,56	39 06 13	1017	629,88	30 06 08	5701	632,52	37 01 18
670,01 – 800,00	52505	726,57	40 00 13	46186	726,87	40 05 26	622	723,71	30 09 18	5697	724,41	37 04 29
800,01 – 930,00	25549	858,86	40 01 12	22417	858,46	40 06 14	269	858,32	30 06 22	2863	862,08	37 09 14
930,01 – 1070,00	12313	985,57	39 10 09	10539	985,92	40 02 08	124	987,16	29 00 04	1650	983,19	38 06 09
veće od 1070,00	13586	1.312,00	40 10 29	12656	1.316,87	40 11 13	53	1.240,25	30 06 20	877	1.246,09	40 11 25
UKUPNO	759057	454,06	31 05 15	540098	487,31	33 06 04	83585	334,04	22 03 00	135374	395,54	29 00 14

U broj korisnika mirovina nisu uključeni korisnici mirovina DVO, ZOHBDR i HVO. U tablici je prikazan **ukupni** staž korisnika mirovina.

Od prosinca 2022. u primjeni je Zakon o uvođenju eura kao službene valute u Republici Hrvatskoj (NN 57/22 i 88/22).

Od siječnja 2023. u primjeni su članci 7.,9.,10. i 12. Zakona o izmjenama i dopunama Zakona o mirovinskom osiguranju (NN 119/22).

Od ožujka 2023. u primjeni je članak 3. Zakona o izmjenama i dopunama Zakona o mirovinskom osiguranju (NN 119/22).



KORISNICI KOJIMA SU MIROVINE PRIZNATE I / ILI ODREĐENE PREMA POSEBNIM PROPISIMA

za ožujak 2023. (isplata u travnju 2023.)

Red. br.	Kategorije korisnika mirovina	Broj korisnika	Prosječna netomirovina u eurima (EUR)	Prosječan staž
0	1	2	3	4
1.	Radnici na poslovima ovlaštenih službenih osoba u tijelima unutarnjih poslova i pravosuđa, kao i na poslovima razminiranja: a) radnici na poslovima ovlaštenih službenih osoba u tijelima unutarnjih poslova i pravosuđa, kojima je pravo na mirovinu priznato prema propisima koji su bili na snazi do stupanja na snagu Zakona o pravima iz mirovinskog osiguranja DVO, PS i OSO b) radnici na poslovima policijskih službenika, ovlaštenih službenih osoba pravosuđa i službene osobe s posebnim dužnostima i ovlastima u sigurnosno obavještajnom sustavu RH koji su pravo na mirovinu ostvarili prema Zakonu o pravima DVO, PS i OSO c) radnici na poslovima razminiranja	7119 9420 661	709,82 674,72 640,80	31 10 01 35 09 02 31 05 07
2.	Korisnici koji pravo na mirovinu ostvaruju prema Zakonu o vatrogastvu (NN 125/19)*	339	768,09	-
3.	Djelatne vojne osobe - DVO	16022	617,65	31 01 09
4.	Pripadnici Hrvatske domovinske vojske od 1941. do 1945. godine	1975	429,79	33 05 23
5.	Bivši politički zatvorenici	2105	642,67	33 02 02
6.	Hrvatski branitelji iz Domovinskog rata - ZOHBDR	71276	930,03	18 08 10
7.	Mirovine priznate prema općim propisima, a određene prema ZOHBDR - u iz 2017. (čl. 27., 35., 48. i 49. stavak 2.)	56941	461,24	30 00 06
8.	Pripadnici bivše Jugoslavenske narodne armije - JNA	3737	535,66	-
9.	Pripadnici bivše Jugoslavenske narodne armije - JNA - čl. 185 ZOMO	158	523,42	38 03 24
10.	Sudionici Narodnooslobodilačkog rata - NOR	5112	493,48	29 08 02
11.	Zastupnici u Hrvatskom saboru, članovi Vlade, suci Ustavnog suda i glavni državni revizor	682	1.577,60	32 09 22
12.	Članovi Izvršnog vijeća Sabora, Saveznog izvršnog vijeća i administrativno umirovljeni javni službenici	67	569,26	29 02 29
13.	Bivši službenici u savezima bivše SFRJ - članak 38. ZOMO	18	610,12	-
14.	Redoviti članovi Hrvatske akademije znanosti i umjetnosti - HAZU	127	1.388,78	41 10 28
15.	Radnici u Istarskim ugljenokopima "Tupljak" d.d. Labin	246	617,12	29 07 23
16.	Radnici profesionalno izloženi azbestu	821	511,13	27 09 17
17.	Osiguranci - članovi posade broda u međunarodnoj plovidbi i nacionalnoj plovidbi - članak 129. Pomorskog zakonika	202	336,92	29 00 11
18.	Pripadnici Hrvatskog vijeća obrane - HVO	6734	535,19	06 06 12
UKUPNO		183762	-	-

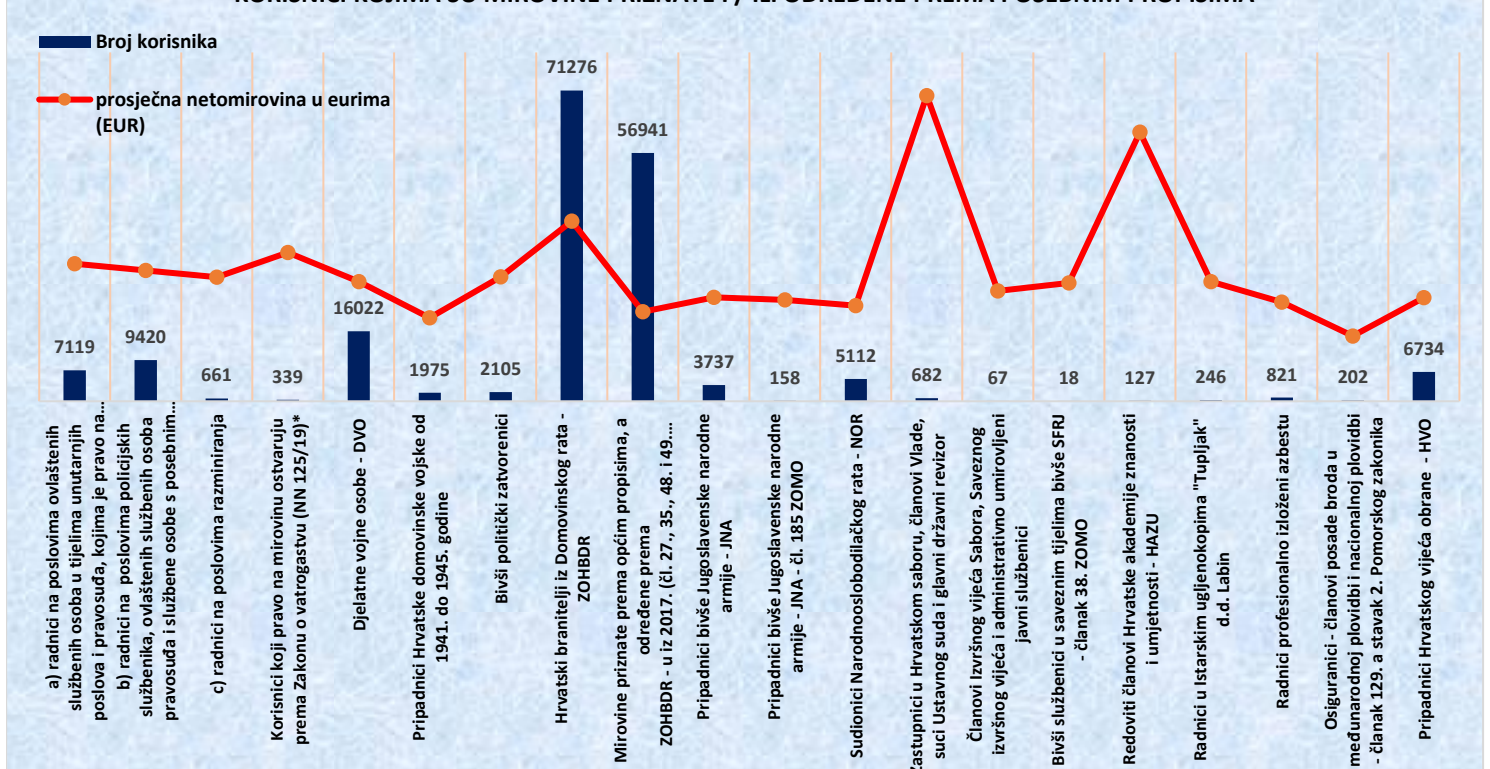
Napomena: u tablici je prikazan **ukupni** staž korisnika mirovina.

Od prosinca 2022. u primjeni je Zakon o uvođenju eura kao službene valute u Republici Hrvatskoj (NN 57/22 i 88/22).

Od siječnja 2023. u primjeni su članci 7.,9.,10. i 12. Zakona o izmjenama i dopunama Zakona o mirovinskom osiguranju (NN 119/22).

Od ožujka 2023. u primjeni je članak 3. Zakona o izmjenama i dopunama Zakona o mirovinskom osiguranju (NN 119/22).

KORISNICI KOJIMA SU MIROVINE PRIZNATE I / ILI ODREĐENE PREMA POSEBNIM PROPISIMA



KORISNICI **OSNOVNIH** MIROVINA PREMA VRSTAMA MIROVINA, SPOLU, PROSJEČNOJ MIROVINI I PROSJEČNOM STAŽU KOJI SU PRAVO NA MIROVINU OSTVARILI PREMA ZAKONU O MIROVINSKOM OSIGURANJU

za ožujak 2023. (isplata u travnju 2023.)

Vrste mirovina	Broj korisnika	Prosječna netomirovina u eurima (EUR)	Prosječan mirovinski staž (gg mm dd)	Prosječna dob (gg mm)	Bez međunarodnih ugovora					
					Broj korisnika	Prosječna netomirovina u eurima (EUR)	Prosječan mirovinski staž (gg mm dd)	Prosječna dob (gg mm)	Udio netomirovine u netoplaći RH	Udio korisnika u ukupnom broju korisnika mirovine prema Zakonu o mirovinskom osiguranju
Starosna	5428	755,10	39 07 24	66 07	5381	757,42	39 07 29	66 07	68,48	38,61
Starosna mirovina za dugogodišnjeg osiguranika - čl. 35.	1965	646,00	42 02 08	63 11	1884	648,80	42 02 02	63 11	58,66	13,52
Starosna mirovina prevedena iz invalidske	24	435,08	32 11 13	65 10	23	450,18	33 07 13	65 10	40,70	0,17
Ukupno starosna	7417	725,16	40 03 17	65 11	7288	728,37	40 03 15	65 11	65,86	52,29
Prijevremena starosna mirovina	4370	579,03	36 10 08	62 07	4233	582,27	36 10 18	62 07	52,65	30,37
Prijevremena starosna mirovina zbog stečaja poslodavca - čl. 36.	9	553,75	36 01 07	60 09	9	553,75	36 01 07	60 09	50,07	0,06
Sveukupno starosna	11796	670,89	39 00 07	64 08	11530	674,60	39 00 14	64 08	60,99	82,72
Invalidska	67	477,84	32 06 06	62 02	66	483,80	32 08 29	62 02	43,74	0,47
Obiteljska	2351	336,15	27 03 21	36 05	2342	336,56	27 03 28	36 05	30,43	16,80
UKUPNO	14214	614,62	37 00 16	60 00	13938	616,89	37 00 12	59 11	55,78	

U tablici je prikazan **ukupni** staž korisnika mirovina.

Od prosinca 2022. u primjeni je Zakon o uvođenju eura kao službene valute u Republici Hrvatskoj (NN 57/22 i 88/22).

Od siječnja 2023. u primjeni su članci 7.,9.,10. i 12. Zakona o izmjenama i dopunama Zakona o mirovinskom osiguranju (NN 119/22).

Od ožujka 2023. u primjeni je članak 3. Zakona o izmjenama i dopunama Zakona o mirovinskom osiguranju (NN 119/22).

za ožujak 2023. (isplata u travnju 2023.)

Vrste mirovina	Broj korisnika	Prosječna netomirovina u eurima (EUR)	Prosječan mirovinski staž (gg mm dd)	Prosječna dob (gg mm)	Bez međunarodnih ugovora					
					Broj korisnika	Prosječna netomirovina u eurima (EUR)	Prosječan mirovinski staž (gg mm dd)	Prosječna dob (gg mm)	Udio netomirovine u netoplaći RH	Udio NOVIH korisnika u ukupnom broju NOVIH korisnika mirovine prema Zakonu o mirovinskom osiguranju
Starosna	87	730,76	38 10 19	65 01	84	747,22	39 04 24	65 01	67,56	24,49
Starosna mirovina za dugogodišnjeg osiguranika - čl. 35.	21	606,74	42 01 12	61 03	20	610,29	42 00 28	61 03	55,18	5,83
Ukupno starosna	108	706,65	39 06 04	64 04	104	720,89	39 11 02	64 04	65,18	30,32
Prijevremena starosna mirovina	72	561,74	36 08 10	59 11	70	564,76	36 08 28	59 11	51,06	20,41
Prijevremena starosna mirovina zbog stečaja poslodavca - čl. 36.	0	0,00	0,00	0,00	0	0,00	00 00 00	00 00		
Sveukupno starosna	180	648,68	38 04 17	62 07	174	658,08	38 07 21	62 07	59,50	50,73
Invalidska	0	0,00	0,00	0,00	0	0,00	00 00 00	00 00	0,00	0,00
Obiteljska	169	318,76	29 03 08	42 08	169	318,76	29 03 08	42 08	28,82	49,27
UKUPNO	349	488,92	33 11 23	53 00	343	490,89	34 00 07	52 10	44,38	

KORISNICI **OSNOVNIH** MIROVINA KOJI SU PRAVO NA MIROVINU **PRVI PUT** OSTVARILI U 2023. GODINI
PREMA ZAKONU O MIROVINSKOM OSIGURANJU - **NOVI KORISNICI**

Starosna	87	730,76	38 10 19	65 01	84	747,22	39 04 24	65 01	67,56	24,49
Starosna mirovina za dugogodišnjeg osiguranika - čl. 35.	21	606,74	42 01 12	61 03	20	610,29	42 00 28	61 03	55,18	5,83
Ukupno starosna	108	706,65	39 06 04	64 04	104	720,89	39 11 02	64 04	65,18	30,32
Prijevremena starosna mirovina	72	561,74	36 08 10	59 11	70	564,76	36 08 28	59 11	51,06	20,41
Prijevremena starosna mirovina zbog stečaja poslodavca - čl. 36.	0	0,00	0,00	0,00	0	0,00	00 00 00	00 00		
Sveukupno starosna	180	648,68	38 04 17	62 07	174	658,08	38 07 21	62 07	59,50	50,73
Invalidska	0	0,00	0,00	0,00	0	0,00	00 00 00	00 00	0,00	0,00
Obiteljska	169	318,76	29 03 08	42 08	169	318,76	29 03 08	42 08	28,82	49,27
UKUPNO	349	488,92	33 11 23	53 00	343	490,89	34 00 07	52 10	44,38	

U broj korisnika mirovina **nisu** uključeni korisnici mirovina koji su prvi put ostvarili pravo na mirovinu, a određen im je **predujam** (akontacija).

"Prvi puta" definira pojam prvog ulaska u sustav isplate redovne mirovine. U tablici je prikazan **ukupni** staž korisnika mirovina.