

PREGLED OSNOVNIH PODATAKA O STANJU U SUSTAVU MIROVINSKOG OSIGURANJA za travanj 2023. (isplata u svibnju 2023.)

Vrste mirovina	Broj korisnika	Prosječna netomirovina u eurima (EUR)	Prosječan mirovinski staž (gg mm dd)	Prosječna dob (gg mm)	Bez međunarodnih ugovora					
					Broj korisnika	Prosječna netomirovina u eurima (EUR)	Prosječan mirovinski staž (gg mm dd)	Prosječna dob (gg mm)	Udio netomirovine u netoplaći RH	Udio korisnika u ukupnom broju korisnika mirovine prema Zakonu o mirovinskom osiguranju
Korisnici mirovina koji su pravo na mirovinu ostvarili prema Zakonu o mirovinskom osiguranju										
Starosna	498790	437,43	31 08 23	75 01	404567	510,16	31 09 03	75 00	45,15	42,65
Starosna mirovina za dugogodišnjeg osiguranika - čl. 35.	49145	566,65	42 05 21	66 05	43336	595,26	42 05 17	66 04	52,68	4,57
Starosna mirovina prevedena iz invalidske	76986	385,43	24 08 16	74 07	66726	433,16	24 05 15	74 05	38,33	7,03
Ukupno starosna	624921	441,19	31 08 11	74 04	514629	507,34	31 08 12	74 03	44,90	54,25
Prijevremena starosna mirovina	210195	422,65	36 00 14	69 03	174159	468,56	35 10 12	68 09	41,47	18,36
Prijevremena starosna mirovina zbog stečaja poslodavca - čl. 36.	382	465,97	35 08 17	64 03	374	466,33	35 08 21	64 03	41,27	0,04
Sveukupno starosna	835498	436,54	32 09 17	73 00	689162	497,52	32 09 02	72 10	44,03	72,65
Invalidska	96039	329,32	21 10 12	63 03	90763	343,90	21 11 08	63 01	30,43	9,57
Obiteljska	201520	349,83	28 04 11	72 09	168728	397,80	28 02 16	72 06	35,20	17,79
UKUPNO	1133057	412,03	31 00 25	72 02	948653	465,09	30 10 28	71 10	41,16	
Prosječna starosna mirovina prema ZOMO s mirovinskim stažem od 40 i više godina	109447	624,25	42 11 03	74 07	87064	745,97	42 11 23	74 00	66,02	
Prosječna ukupna mirovina prema ZOMO s mirovinskim stažem od 40 i više godina	218003	570,79	42 04 26	72 07	176434	662,79	42 05 11	72 02	58,65	18,60
Korisnici najniže mirovine kojima je mirovina određena prema ZOMO	283519	285,85	27 07 21	-	242440	313,56	27 04 21	-	27,75	25,56
Korisnici najviše mirovine kojima je mirovina određena prema Zakonu o najvišoj mirovini	1706	1.190,58	37 04 20	-	1561	1.250,60	37 06 11	-	110,67	0,16

U broj korisnika mirovina nisu uključeni korisnici mirovina DVO, ZOHBDR i HVO. U tablici je prikazan **ukupni** staž korisnika mirovina. Od prosinca 2022. u primjeni je Zakon o uvođenju eura kao službene valute u Republici Hrvatskoj (NN 57/22 i 88/22). Od siječnja 2023. u primjeni su članci 7.,9.,10. i 12. Zakona o izmjenama i dopunama Zakona o mirovinskom osiguranju (NN 119/22). Od ožujka 2023. u primjeni je članak 3. Zakona o izmjenama i dopunama Zakona o mirovinskom osiguranju (NN 119/22).

Vrste mirovina	Broj korisnika	Prosječna netomirovina u eurima (EUR)	Prosječan mirovinski staž (gg mm dd)	Prosječna dob (gg mm)	Bez međunarodnih ugovora					
					Broj korisnika	Prosječna netomirovina u eurima (EUR)	Prosječan mirovinski staž (gg mm dd)	Prosječna dob (gg mm)	Udio netomirovine u netoplaći RH	Udio NOVIH korisnika u ukupnom broju NOVIH korisnika mirovine prema Zakonu o mirovinskom osiguranju
Korisnici koji su pravo na mirovinu PRVI PUT ostvarili u 2023. godini prema Zakonu o mirovinskom osiguranju - NOVI KORISNICI										
Starosna	4851	367,41	30 07 17	65 01	3361	477,81	31 03 06	65 00	42,28	38,02
Starosna mirovina za dugogodišnjeg osiguranika - čl. 35.	1405	520,49	42 02 01	62 01	1293	540,22	42 01 21	62 01	47,81	14,63
Ukupno starosna	6256	401,79	32 02 03	64 05	4654	495,15	33 00 15	64 03	43,82	52,65
Prijevremena starosna mirovina	1093	411,00	37 01 23	60 04	882	462,54	37 00 00	60 02	40,93	9,98
Prijevremena starosna mirovina zbog stečaja poslodavca - čl. 36.	5	563,39	36 11 01	59 07	5	563,39	36 11 01	59 07	49,86	0,06
Sveukupno starosna	7354	403,27	33 00 00	63 10	5541	490,02	33 09 05	63 07	43,36	62,69
Invalidska	582	295,29	23 07 18	54 08	501	327,60	23 06 04	54 03	28,99	5,67
Obiteljska	3327	344,54	29 10 26	66 07	2797	390,83	30 00 10	66 02	34,59	31,64
UKUPNO	11263	380,34	31 06 04	64 02	8839	449,43	31 10 13	63 10	39,77	

U broj korisnika mirovina nisu uključeni korisnici mirovina koji su prvi put ostvarili pravo na mirovinu, a određen im je **predujam** (akontacija), kao niti korisnici mirovina DVO, ZOHBDR i HVO. "Prvi puta" definira pojam prvog ulaska u sustav isplate redovne mirovine. U tablici je prikazan **ukupni** staž korisnika mirovina.

Vrste mirovina	Broj korisnika	Prosječna netomirovina u eurima (EUR)	Prosječno korištenje prava na mirovinu (gg mm)
----------------	----------------	---------------------------------------	--

Korisnici mirovina kojima je u 2023. godini **PRESTALO PRAVO NA MIROVINU - uzrok smrt** koji su pravo na mirovinu ostvarili prema Zakonu o mirovinskom osiguranju

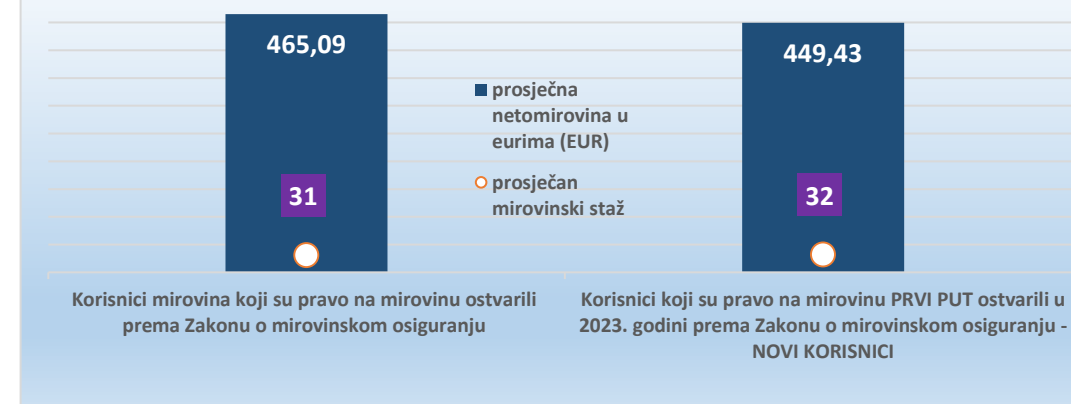
Starosna	10507	422,24	21 09
Invalidska	1268	375,80	20 03
Obiteljska	3891	382,12	18 07
UKUPNO	15666	408,52	-

U broj korisnika mirovina nisu uključeni korisnici mirovina DVO, ZOHBDR i HVO.

Broj osiguranika 30.04.2023.	1639698
Broj korisnika mirovine za travanj 2023. (isplata u svibnju 2023.)	1227071
Odnos broja korisnika mirovina i osiguranika	1 : 1,34
Broj korisnika doplatka za djecu za travanj 2023. (isplata u svibnju 2023.)	104827
Broj djece za koju je isplaćen doplatka za djecu za travanj 2023. (isplata u svibnju 2023.)	207095
Broj korisnika nacionalne naknade za travanj 2023. (isplata u svibnju 2023.)	6633
Registrirana nezaposlenost krajem travnja 2023. (izvor: HZZ)	105350
Podatak za prosječnu mjesečnu isplaćenu netoplaću Republike Hrvatske za ožujak 2023. u eurima (EUR) (izvor:DSZ)	1.130
Aktualna vrijednost mirovine (AVM) 01.01.2023.	10,86 euro (81,82 kuna)
Vrijednost najniže mirovine za 1 godinu mirovinskog staža (VNM) 01.01.2023.	11,19 euro (84,31 kuna)
Ukupni rashodi za mirovine u 2023. - u milijardama eura (plan)	6,56



Bez međunarodnih ugovora



Bez međunarodnih ugovora



KORISNICI MIROVINA PREMA VRSTAMA I SVOTAMA MIROVINA KOJI SU PRAVO NA MIROVINU OSTVARILI PREMA ZAKONU O MIROVINSKOM OSIGURANJU

BEZ MEĐUNARODNIH UGOVORA

za travanj 2023. (isplata u svibnju 2023.)

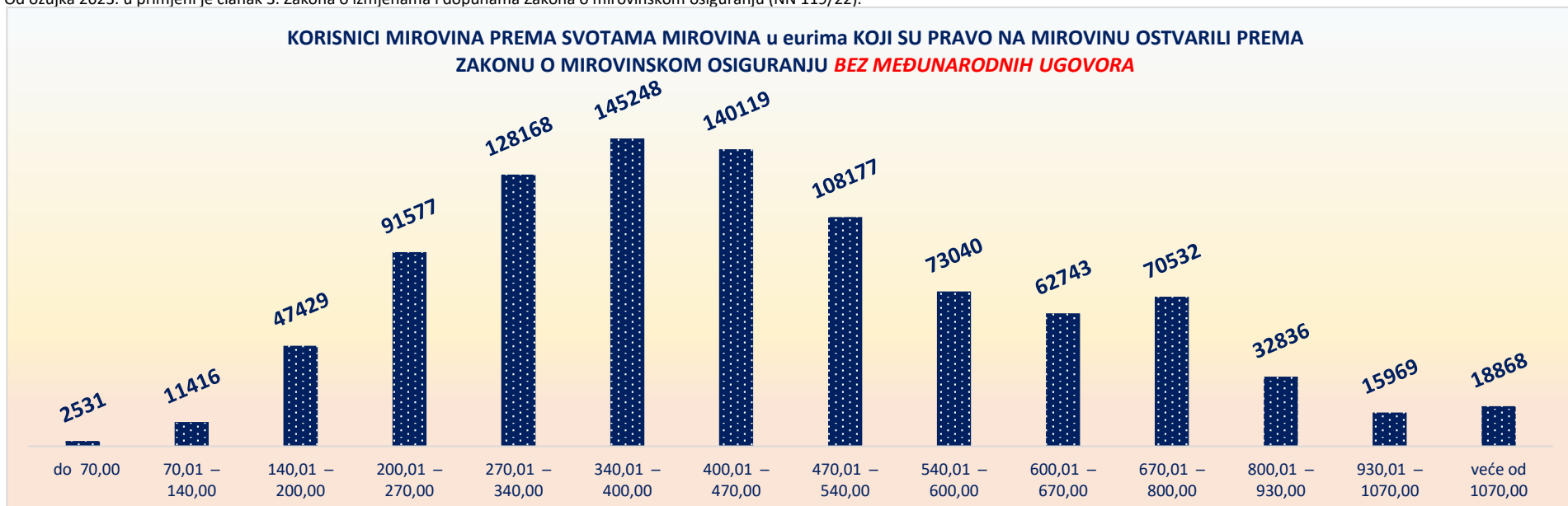
Razredi svota netomirovina u eurima (EUR) ¹	Ukupno			Starosna mirovina			Invalidska mirovina			Obiteljska mirovina		
	Broj korisnika	Prosječna netomirovina u eurima (EUR)	Prosječan staž	Broj korisnika	Prosječna netomirovina u eurima (EUR)	Prosječan staž	Broj korisnika	Prosječna netomirovina u eurima (EUR)	Prosječan staž	Broj korisnika	Prosječna netomirovina u eurima (EUR)	Prosječan staž
do 70,00	2531	47,67	14 10 02	878	44,83	16 02 18	1231	49,97	12 08 26	422	46,90	18 02 15
70,01 – 140,00	11416	117,46	14 08 16	4952	118,50	16 01 10	2253	111,71	13 00 29	4211	119,31	13 11 27
140,01 – 200,00	47429	176,18	15 06 25	24569	176,16	16 05 00	6024	173,99	13 05 02	16836	176,99	15 01 08
200,01 – 270,00	91577	238,37	19 10 15	53618	238,92	20 05 07	15804	240,79	16 07 12	22155	235,31	20 10 04
270,01 – 340,00	128168	306,74	27 00 14	81687	307,84	27 10 18	23234	304,65	23 04 12	23247	304,99	27 10 07
340,01 – 400,00	145248	367,64	29 02 21	95138	367,45	30 09 00	17336	366,62	22 09 08	32774	368,75	28 03 07
400,01 – 470,00	140119	438,01	33 02 24	104380	438,64	34 03 02	12158	439,05	25 09 27	23581	434,69	32 06 04
470,01 – 540,00	108177	502,53	35 01 01	85539	502,72	35 08 19	6795	497,11	26 10 16	15843	503,82	35 02 23
540,01 – 600,00	73040	568,62	36 06 23	61253	568,75	36 11 11	2687	566,72	28 06 00	9100	568,34	36 03 12
600,01 – 670,00	62743	633,30	37 07 17	54155	633,48	37 11 29	1516	631,59	29 03 07	7072	632,26	36 05 11
670,01 – 800,00	70532	726,58	38 08 05	62443	726,89	39 00 08	1018	723,27	29 03 24	7071	724,25	36 10 12
800,01 – 930,00	32836	855,17	38 10 19	29141	854,68	39 02 02	383	855,37	29 01 04	3312	859,53	37 04 18
930,01 – 1070,00	15969	992,53	38 08 25	13795	991,75	38 11 19	188	987,36	28 06 11	1986	998,41	38 01 07
veće od 1070,00	18868	1.307,26	39 11 05	17614	1.311,25	39 11 18	136	1.226,92	29 02 15	1118	1.254,15	40 07 29
UKUPNO	948653	465,09	30 10 28	689162	497,52	32 09 02	90763	343,90	21 11 08	168728	397,80	28 02 16

U broj korisnika mirovina nisu uključeni korisnici mirovina DVO, ZOHBDR i HVO. U tablici je prikazan **ukupni** staž korisnika mirovina. Od prosinca 2022. u primjeni je Zakon o uvođenju eura kao službene valute u Republici Hrvatskoj (NN 57/22 i 88/22).

Od siječnja 2023. u primjeni su članci 7.,9.,10. i 12. Zakona o izmjenama i dopunama Zakona o mirovinskom osiguranju (NN 119/22).

Od ožujka 2023. u primjeni je članak 3. Zakona o izmjenama i dopunama Zakona o mirovinskom osiguranju (NN 119/22).

KORISNICI MIROVINA PREMA SVOTAMA MIROVINA u eurima KOJI SU PRAVO NA MIROVINU OSTVARILI PREMA ZAKONU O MIROVINSKOM OSIGURANJU **BEZ MEĐUNARODNIH UGOVORA**



KORISNICI MIROVINA PREMA VRSTAMA I SVOTAMA MIROVINA KOJI SU PRAVO NA MIROVINU OSTVARILI do 31. prosinca 1998.

BEZ MEĐUNARODNIH UGOVORA

za travanj 2023. (isplata u svibnju 2023.)

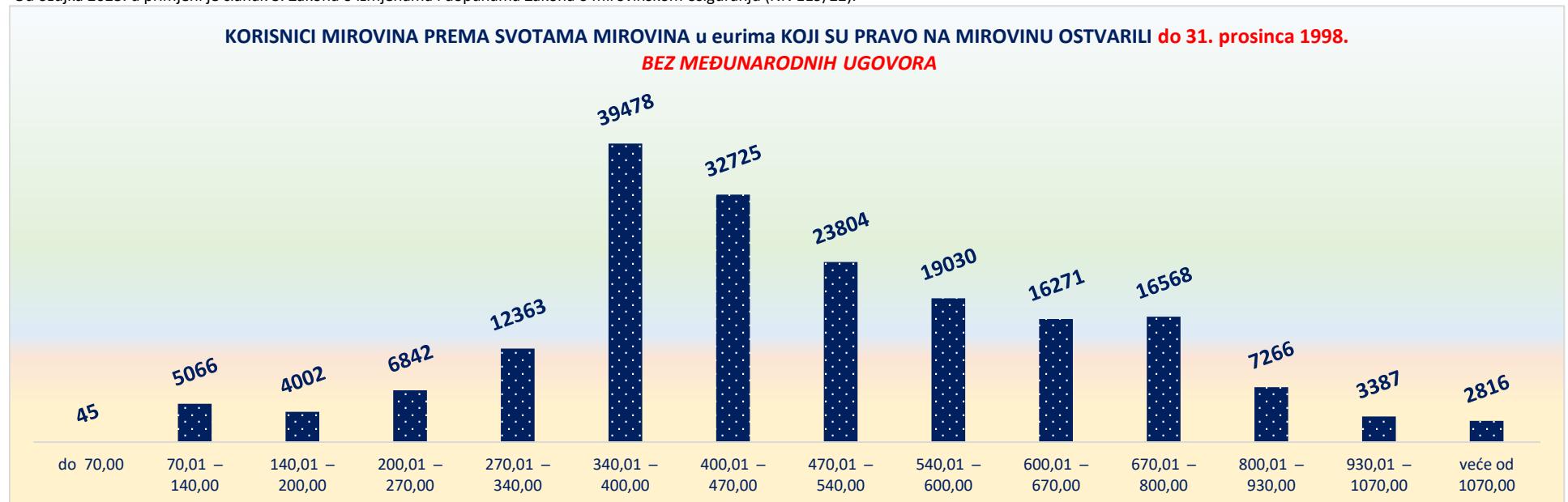
Razredi svota netomirovina u eurima (EUR) ¹	Ukupno			Starosna mirovina			Invalidska mirovina			Obiteljska mirovina		
	Broj korisnika	Prosječna netomirovina u eurima (EUR)	Prosječan staž	Broj korisnika	Prosječna netomirovina u eurima (EUR)	Prosječan staž	Broj korisnika	Prosječna netomirovina u eurima (EUR)	Prosječan staž	Broj korisnika	Prosječna netomirovina u eurima (EUR)	Prosječan staž
do 70,00	45	49,39	17 07 26	24	44,36	21 00 22	1	60,05	02 09 12	20	54,90	14 03 18
70,01 – 140,00	5066	119,56	14 09 05	3653	118,67	16 01 29	99	119,25	10 02 16	1314	122,05	11 02 02
140,01 – 200,00	4002	170,53	15 08 06	2262	168,03	17 07 01	125	173,65	10 00 02	1615	173,79	13 05 12
200,01 – 270,00	6842	237,77	18 04 16	3690	239,08	19 03 27	322	237,23	11 06 02	2830	236,11	17 11 05
270,01 – 340,00	12363	309,34	22 04 24	7967	309,51	23 01 13	590	309,06	14 05 12	3806	309,01	22 01 11
340,01 – 400,00	39478	362,27	23 10 22	25976	359,15	24 09 06	2179	352,34	13 00 22	11323	371,34	23 11 19
400,01 – 470,00	32725	441,68	30 02 00	25667	442,58	30 10 28	1529	445,35	20 04 27	5529	436,49	29 02 00
470,01 – 540,00	23804	504,55	31 10 04	19775	504,88	32 01 27	898	500,86	22 11 29	3131	503,51	32 00 01
540,01 – 600,00	19030	568,71	33 01 03	16859	568,76	33 04 07	616	565,96	24 03 13	1555	569,20	32 11 04
600,01 – 670,00	16271	633,05	33 09 21	14548	633,04	34 00 07	478	635,43	25 07 04	1245	632,25	33 04 28
670,01 – 800,00	16568	724,91	34 03 20	14876	725,39	34 05 27	374	721,70	25 11 26	1318	720,42	34 03 15
800,01 – 930,00	7266	854,08	34 04 22	6652	853,74	34 05 16	116	852,86	26 00 11	498	858,93	35 05 07
930,01 – 1070,00	3387	992,31	34 06 02	3048	991,65	34 05 27	71	984,90	27 03 21	268	1.001,80	36 06 27
veće od 1070,00	2816	1.201,59	35 01 19	2735	1.201,00	35 03 00	55	1.232,29	28 04 23	26	1.198,72	37 07 19
UKUPNO	189663	493,46	28 07 27	147732	517,23	29 11 17	7453	449,44	18 01 04	34478	401,13	25 01 16

U broj korisnika mirovina nisu uključeni korisnici mirovina DVO, ZOHBDR i HVO. U tablici je prikazan **ukupni** staž korisnika mirovina.

Od prosinca 2022. u primjeni je Zakon o uvođenju eura kao službene valute u Republici Hrvatskoj (NN 57/22 i 88/22).

Od siječnja 2023. u primjeni su članci 7.,9.,10. i 12. Zakona o izmjenama i dopunama Zakona o mirovinskom osiguranju (NN 119/22).

Od ožujka 2023. u primjeni je članak 3. Zakona o izmjenama i dopunama Zakona o mirovinskom osiguranju (NN 119/22).



KORISNICI MIROVINA PREMA VRSTAMA I SVOTAMA MIROVINA KOJI SU PRAVO NA MIROVINU OSTVARILI od 1. siječnja 1999.

BEZ MEĐUNARODNIH UGOVORA

za travanj 2023. (isplata u svibnju 2023.)

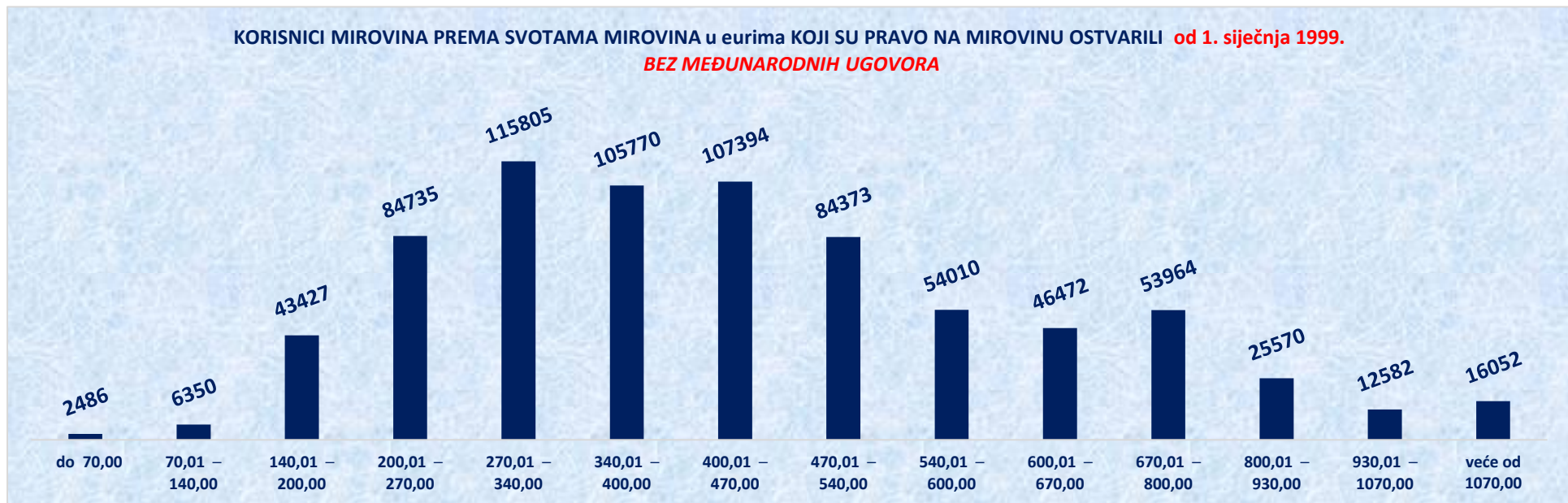
Razredi svota netomirovina u eurima (EUR) ¹	Ukupno			Starosna mirovina			Invalidska mirovina			Obiteljska mirovina		
	Broj korisnika	Prosječna netomirovina u eurima (EUR)	Prosječan staž	Broj korisnika	Prosječna netomirovina u eurima (EUR)	Prosječan staž	Broj korisnika	Prosječna netomirovina u eurima (EUR)	Prosječan staž	Broj korisnika	Prosječna netomirovina u eurima (EUR)	Prosječan staž
do 70,00	2486	47,64	14 09 13	854	44,84	16 00 26	1230	49,96	12 08 29	402	46,51	18 04 27
70,01 – 140,00	6350	115,78	14 08 01	1299	118,02	15 11 10	2154	111,36	13 02 17	2897	118,07	15 03 04
140,01 – 200,00	43427	176,70	15 06 21	22307	176,98	16 03 16	5899	174,00	13 05 28	15221	177,33	15 03 13
200,01 – 270,00	84735	238,41	20 00 00	49928	238,90	20 06 07	15482	240,86	16 08 21	19325	235,19	21 03 05
270,01 – 340,00	115805	306,47	27 06 18	73720	307,66	28 04 25	22644	304,54	23 07 07	19441	304,20	28 11 23
340,01 – 400,00	105770	369,64	31 02 25	69162	370,56	33 00 07	15157	368,67	24 01 27	21451	367,38	30 06 21
400,01 – 470,00	107394	436,89	34 02 02	78713	437,36	35 04 14	10629	438,15	26 06 13	18052	434,14	33 06 03
470,01 – 540,00	84373	501,96	36 00 02	65764	502,07	36 09 18	5897	496,54	27 04 18	12712	503,89	36 00 03
540,01 – 600,00	54010	568,59	37 09 08	44394	568,74	38 03 15	2071	566,94	29 05 08	7545	568,17	36 11 17
600,01 – 670,00	46472	633,38	38 11 18	39607	633,64	39 05 13	1038	629,82	30 05 15	5827	632,26	37 01 01
670,01 – 800,00	53964	727,09	40 00 05	47567	727,36	40 05 12	644	724,17	31 00 01	5753	725,13	37 05 09
800,01 – 930,00	25570	855,49	40 01 28	22489	854,95	40 07 02	267	856,47	30 04 25	2814	859,63	37 08 25
930,01 – 1070,00	12582	992,59	39 10 21	10747	991,78	40 02 28	117	988,85	29 03 05	1718	997,88	38 04 06
veće od 1070,00	16052	1.325,79	40 09 09	14879	1.331,51	40 10 03	81	1.223,27	29 09 07	1092	1.255,47	40 08 26
UKUPNO	758990	458,00	31 05 19	541430	492,14	33 06 08	83310	334,46	22 02 28	134250	396,94	29 00 03

U broj korisnika mirovina nisu uključeni korisnici mirovina DVO, ZOHBDR i HVO. U tablici je prikazan **ukupni** staž korisnika mirovina.

Od prosinca 2022. u primjeni je Zakon o uvođenju eura kao službene valute u Republici Hrvatskoj (NN 57/22 i 88/22).

Od siječnja 2023. u primjeni su članci 7.,9.,10. i 12. Zakona o izmjenama i dopunama Zakona o mirovinskom osiguranju (NN 119/22).

Od ožujka 2023. u primjeni je članak 3. Zakona o izmjenama i dopunama Zakona o mirovinskom osiguranju (NN 119/22).



KORISNICI KOJIMA SU MIROVINE PRIZNATE I / ILI ODREĐENE PREMA POSEBNIM PROPISIMA

za travanj 2023. (isplata u svibnju 2023.)

Red. br.	Kategorije korisnika mirovina	Broj korisnika	Prosječna netomirovina u eurima (EUR)	Prosječan staž
0	1	2	3	4
1.	Radnici na poslovima ovlaštenih službenih osoba u tijelima unutarnjih poslova i pravosuđa, kao i na poslovima razminiranja: a) radnici na poslovima ovlaštenih službenih osoba u tijelima unutarnjih poslova i pravosuđa, kojima je pravo na mirovinu priznato prema propisima koji su bili na snazi do stupanja na snagu Zakona o pravima iz mirovinskog osiguranja DVO, PS i OSO b) radnici na poslovima policijskih službenika, ovlaštenih službenih osoba pravosuđa i službene osobe s posebnim dužnostima i ovlastima u sigurnosno obavještajnom sustavu RH koji su pravo na mirovinu ostvarili prema Zakonu o pravima DVO, PS i OSO c) radnici na poslovima razminiranja	7064 9452 660	722,31 683,19 651,30	31 09 27 35 09 22 31 05 05
2.	Korisnici koji pravo na mirovinu ostvaruju prema Zakonu o vatrogastvu (NN 125/19)*	347	777,91	-
3.	Djelatne vojne osobe - DVO	16032	623,81	31 01 15
4.	Pripadnici Hrvatske domovinske vojske od 1941. do 1945. godine	1935	431,01	33 05 08
5.	Bivši politički zatvorenici	2084	653,49	33 02 02
6.	Hrvatski branitelji iz Domovinskog rata - ZOHBDR	71255	932,02	18 08 10
7.	Mirovine priznate prema općim propisima, a određene prema ZOHBDR - u iz 2017. (čl. 27., 35., 48. i 49. stavak 2.)	57124	462,72	30 00 18
8.	Pripadnici bivše Jugoslavenske narodne armije - JNA	3691	538,43	-
9.	Pripadnici bivše Jugoslavenske narodne armije - JNA - čl. 185 ZOMO	158	528,14	38 03 24
10.	Sudionici Narodnooslobodilačkog rata - NOR	5032	496,01	29 08 08
11.	Zastupnici u Hrvatskom saboru, članovi Vlade, suci Ustavnog suda i glavni državni revizor	681	1.643,41	32 09 19
12.	Članovi Izvršnog vijeća Sabora, Saveznog izvršnog vijeća i administrativno umirovljeni javni službenici	67	574,73	29 02 29
13.	Bivši službenici u savezima bivše SFRJ - članak 38. ZOMO	18	615,78	-
14.	Redoviti članovi Hrvatske akademije znanosti i umjetnosti - HAZU	127	1.443,95	41 10 28
15.	Radnici u Istarskim ugljenokopima "Tupljak" d.d. Labin	245	620,39	29 07 22
16.	Radnici profesionalno izloženi azbestu	820	514,04	27 10 01
17.	Osiguranci - članovi posade broda u međunarodnoj plovidbi i nacionalnoj plovidbi - članak 129. a stavak 2. Pomorskog zakonika	203	336,09	28 11 01
18.	Pripadnici Hrvatskog vijeća obrane - HVO	6727	535,62	06 06 08
UKUPNO		183722	-	-

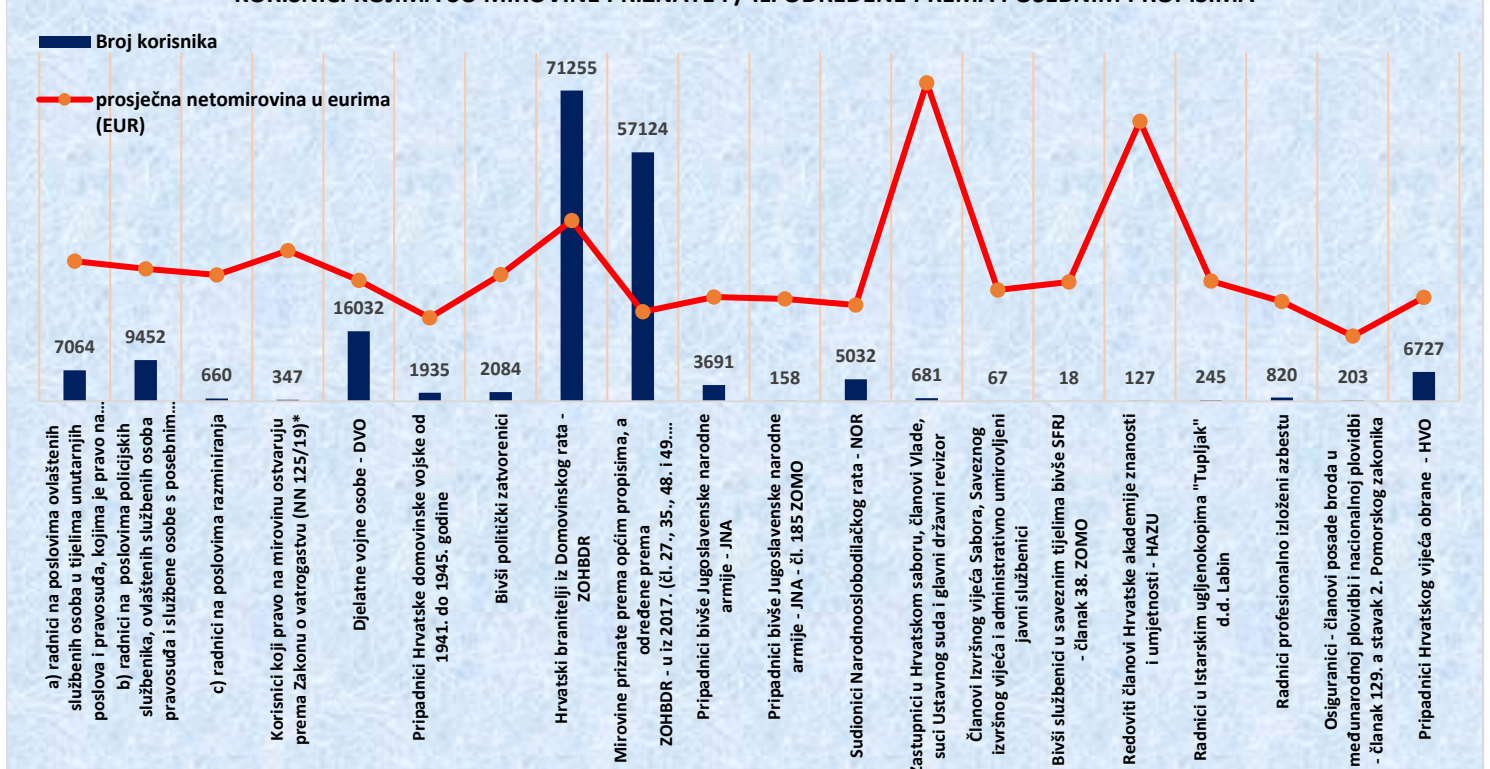
Napomena: u tablici je prikazan **ukupni** staž korisnika mirovina.

Od prosinca 2022. u primjeni je Zakon o uvođenju eura kao službene valute u Republici Hrvatskoj (NN 57/22 i 88/22).

Od siječnja 2023. u primjeni su članci 7., 9., 10. i 12. Zakona o izmjenama i dopunama Zakona o mirovinskom osiguranju (NN 119/22).

Od ožujka 2023. u primjeni je članak 3. Zakona o izmjenama i dopunama Zakona o mirovinskom osiguranju (NN 119/22).

KORISNICI KOJIMA SU MIROVINE PRIZNATE I / ILI ODREĐENE PREMA POSEBNIM PROPISIMA



KORISNICI **OSNOVNIH** MIROVINA PREMA VRSTAMA MIROVINA, SPOLU, PROSJEČNOJ MIROVINI I PROSJEČNOM STAŽU KOJI SU PRAVO NA MIROVINU OSTVARILI PREMA ZAKONU O MIROVINSKOM OSIGURANJU

za travanj 2023. (isplata u svibnju 2023.)

Vrste mirovina	Broj korisnika	Prosječna netomirovina u eurima (EUR)	Prosječan mirovinski staž (gg mm dd)	Prosječna dob (gg mm)	Bez međunarodnih ugovora					
					Broj korisnika	Prosječna netomirovina u eurima (EUR)	Prosječan mirovinski staž (gg mm dd)	Prosječna dob (gg mm)	Udio netomirovine u netoplaći RH	Udio korisnika u ukupnom broju korisnika mirovine prema Zakonu o mirovinskom osiguranju
Starosna	5481	772,13	39 07 26	66 08	5434	774,51	39 08 02	66 08	68,54	38,63
Starosna mirovina za dugogodišnjeg osiguranika - čl. 35.	1984	653,40	42 02 07	64 00	1903	656,22	42 02 01	64 00	58,07	13,53
Starosna mirovina prevedena iz invalidske	27	423,82	32 02 20	65 09	26	436,74	32 09 16	65 09	38,65	0,18
Ukupno starosna	7492	739,43	40 03 17	65 11	7363	742,75	40 03 15	66 00	65,73	52,34
Prijevremena starosna mirovina	4398	587,13	36 10 08	62 08	4261	590,43	36 10 19	62 08	52,25	30,29
Prijevremena starosna mirovina zbog stečaja poslodavca - čl. 36.	9	557,98	36 01 07	60 10	9	557,98	36 01 07	60 10	49,38	0,06
Sveukupno starosna	11899	683,00	39 00 08	64 09	11633	686,81	39 00 14	64 09	60,78	82,69
Invalidska	64	491,07	32 09 19	62 02	63	497,52	33 00 13	62 02	44,03	0,45
Obiteljska	2381	335,82	27 03 12	36 04	2372	336,21	27 03 19	36 04	29,75	16,86
UKUPNO	14344	624,51	37 00 14	60 00	14068	626,85	37 00 10	59 11	55,47	

U tablici je prikazan **ukupni** staž korisnika mirovina.

Od prosinca 2022. u primjeni je Zakon o uvođenju eura kao službene valute u Republici Hrvatskoj (NN 57/22 i 88/22).

Od siječnja 2023. u primjeni su članci 7.,9.,10. i 12. Zakona o izmjenama i dopunama Zakona o mirovinskom osiguranju (NN 119/22).

Od ožujka 2023. u primjeni je članak 3. Zakona o izmjenama i dopunama Zakona o mirovinskom osiguranju (NN 119/22).

za travanj 2023. (isplata u svibnju 2023.)

Vrste mirovina	Broj korisnika	Prosječna netomirovina u eurima (EUR)	Prosječan mirovinski staž (gg mm dd)	Prosječna dob (gg mm)	Bez međunarodnih ugovora					
					Broj korisnika	Prosječna netomirovina u eurima (EUR)	Prosječan mirovinski staž (gg mm dd)	Prosječna dob (gg mm)	Udio netomirovine u netoplaći RH	Udio NOVIH korisnika u ukupnom broju NOVIH korisnika mirovine prema Zakonu o mirovinskom osiguranju
Starosna	145	800,75	39 02 25	64 09	142	811,96	39 06 20	64 09	71,85	30,34
Starosna mirovina za dugogodišnjeg osiguranika - čl. 35.	41	604,63	41 11 22	61 05	40	606,35	41 11 13	61 05	53,66	8,55
Ukupno starosna	186	757,52	39 10 05	64 00	182	766,77	40 00 27	64 00	67,86	38,89
Prijevremena starosna mirovina	98	571,40	36 10 00	60 00	96	573,80	36 10 14	60 00	50,78	20,51
Prijevremena starosna mirovina zbog stečaja poslodavca - čl. 36.	0	0,00	0,00	0,00	0	0,00	00 00 00	00 00		
Sveukupno starosna	284	693,29	38 09 20	62 08	278	700,14	38 11 22	62 08	61,96	59,40
Invalidska	0	0,00	0,00	0,00	0	0,00	00 00 00	00 00	0,00	0,00
Obiteljska	190	311,60	28 00 08	36 07	190	311,60	28 00 08	36 07	27,58	40,60
UKUPNO	474	540,30	34 05 24	52 03	468	542,40	34 06 10	52 01	48,00	

KORISNICI **OSNOVNIH** MIROVINA KOJI SU PRAVO NA MIROVINU **PRVI PUT** OSTVARILI U 2023. GODINI
PREMA ZAKONU O MIROVINSKOM OSIGURANJU - **NOVI KORISNICI**

Starosna	145	800,75	39 02 25	64 09	142	811,96	39 06 20	64 09	71,85	30,34
Starosna mirovina za dugogodišnjeg osiguranika - čl. 35.	41	604,63	41 11 22	61 05	40	606,35	41 11 13	61 05	53,66	8,55
Ukupno starosna	186	757,52	39 10 05	64 00	182	766,77	40 00 27	64 00	67,86	38,89
Prijevremena starosna mirovina	98	571,40	36 10 00	60 00	96	573,80	36 10 14	60 00	50,78	20,51
Prijevremena starosna mirovina zbog stečaja poslodavca - čl. 36.	0	0,00	0,00	0,00	0	0,00	00 00 00	00 00		
Sveukupno starosna	284	693,29	38 09 20	62 08	278	700,14	38 11 22	62 08	61,96	59,40
Invalidska	0	0,00	0,00	0,00	0	0,00	00 00 00	00 00	0,00	0,00
Obiteljska	190	311,60	28 00 08	36 07	190	311,60	28 00 08	36 07	27,58	40,60
UKUPNO	474	540,30	34 05 24	52 03	468	542,40	34 06 10	52 01	48,00	

U broj korisnika mirovina **nisu** uključeni korisnici mirovina koji su prvi put ostvarili pravo na mirovinu, a određen im je **predujam** (akontacija).

"Prvi puta" definira pojam prvog ulaska u sustav isplate redovne mirovine. U tablici je prikazan **ukupni** staž korisnika mirovina.