

**PREGLED OSNOVNIH PODATAKA O STANJU U SUSTAVU MIROVINSKOG OSIGURANJA za svibanj 2023. (isplata u lipnju 2023.)**

Vrste mirovina	Broj korisnika	Prosječna netomirovina u eurima (EUR)	Prosječan mirovinski staž (gg mm dd)	Prosječna dob (gg mm)	Bez međunarodnih ugovora					
					Broj korisnika	Prosječna netomirovina u eurima (EUR)	Prosječan mirovinski staž (gg mm dd)	Prosječna dob (gg mm)	Udio netomirovine u netoplaći RH	Udio korisnika u ukupnom broju korisnika mirovine prema Zakonu o mirovinskom osiguranju
<b>Korisnici mirovina koji su pravo na mirovinu ostvarili prema Zakonu o mirovinskom osiguranju</b>										
Starosna mirovina	499636	438,88	31 08 25	75 01	405212	511,94	31 09 06	75 01	45,63	42,74
Starosna mirovina za dugogodišnjeg osiguranika - čl. 35.	49691	566,76	42 05 21	66 06	43833	595,36	42 05 16	66 04	53,06	4,62
Starosna mirovina prevedena iz invalidske	76956	386,76	24 08 12	74 08	66722	434,55	24 05 12	74 05	38,73	7,04
<b>Ukupno starosna mirovina</b>	<b>626283</b>	<b>442,62</b>	<b>31 08 17</b>	<b>74 04</b>	<b>515767</b>	<b>509,02</b>	<b>31 08 19</b>	<b>74 03</b>	<b>45,37</b>	<b>54,41</b>
Prijevremena starosna mirovina	210507	423,60	36 00 13	69 04	174480	469,52	35 10 11	68 10	41,85	18,40
Prijevremena starosna mirovina zbog stečaja poslodavca - čl. 36.	382	466,12	35 08 23	64 04	374	466,48	35 08 27	64 04	41,58	0,04
<b>Sveukupno starosna mirovina</b>	<b>837172</b>	<b>437,85</b>	<b>32 09 20</b>	<b>73 01</b>	<b>690621</b>	<b>499,02</b>	<b>32 09 07</b>	<b>72 11</b>	<b>44,48</b>	<b>72,85</b>
Invalidska mirovina	95810	329,68	21 10 14	63 03	90555	344,25	21 11 09	63 02	30,68	9,55
Obiteljska mirovina	199652	348,74	28 03 24	72 09	166834	397,14	28 01 25	72 06	35,40	17,60
<b>UKUPNO</b>	<b>1132634</b>	<b>412,99</b>	<b>31 00 29</b>	<b>72 02</b>	<b>948010</b>	<b>466,30</b>	<b>30 11 03</b>	<b>71 11</b>	<b>41,56</b>	
Prosječna starosna mirovina prema ZOMO s mirovinskim stažem od 40 i više godina	109943	625,55	42 11 07	74 07	87532	747,01	42 11 28	73 11	66,58	
Prosječna ukupna mirovina prema ZOMO s mirovinskim stažem od 40 i više godina	218821	571,59	42 04 29	72 07	177156	663,56	42 05 15	72 01	59,14	18,69
Korisnici najniže mirovine kojima je mirovina određena prema ZOMO	284870	287,12	27 08 01	-	243601	314,98	27 05 02	-	28,07	25,70
Korisnici najviše mirovine kojima je mirovina određena prema Zakonu o najvišoj mirovini	1702	1.189,85	37 04 16	-	1557	1.249,95	37 06 07	-	111,40	0,16

U broj korisnika mirovina nisu uključeni korisnici mirovina DVO, ZOHBDR i HVO. U tablici je prikazan ukupni staž korisnika mirovina. Od prosinca 2022. u primjeni je Zakon o uvođenju eura kao službene valute u Republici Hrvatskoj (NN 57/22 i 88/22). Od siječnja 2023. u primjeni su članci 7.,9.,10. i 12. Zakona o izmjenama i dopunama Zakona o mirovinskom osiguranju (NN 119/22). Od ožujka 2023. u primjeni je članak 3. Zakona o izmjenama i dopunama Zakona o mirovinskom osiguranju (NN 119/22).

Vrste mirovina	Broj korisnika	Prosječna netomirovina u eurima (EUR)	Prosječan mirovinski staž (gg mm dd)	Prosječna dob (gg mm)	Bez međunarodnih ugovora					
					Broj korisnika	Prosječna netomirovina u eurima (EUR)	Prosječan mirovinski staž (gg mm dd)	Prosječna dob (gg mm)	Udio netomirovine u netoplaći RH	Udio NOVIH korisnika u ukupnom broju NOVIH korisnika mirovine prema Zakonu o mirovinskom osiguranju
<b>Korisnici koji su pravo na mirovinu PRVI PUT ostvarili u 2023. godini prema Zakonu o mirovinskom osiguranju - NOVI KORISNICI</b>										
Starosna mirovina	7217	396,13	31 05 01	65 00	5246	498,75	32 02 18	64 11	44,45	44,81
Starosna mirovina za dugogodišnjeg osiguranika - čl. 35.	1971	528,24	42 03 06	62 00	1807	548,90	42 03 01	61 11	48,92	15,44
<b>Ukupno starosna mirovina</b>	<b>9188</b>	<b>424,47</b>	<b>33 02 25</b>	<b>64 04</b>	<b>7053</b>	<b>511,60</b>	<b>34 02 17</b>	<b>64 02</b>	<b>45,60</b>	<b>60,25</b>
Prijevremena starosna mirovina	1651	427,19	37 03 11	60 05	1385	469,19	37 01 20	60 03	41,82	11,83
Prijevremena starosna mirovina zbog stečaja poslodavca - čl. 36.	7	527,61	37 00 10	59 05	7	527,61	37 00 10	59 05	47,02	0,06
<b>Sveukupno starosna mirovina</b>	<b>10846</b>	<b>424,95</b>	<b>33 10 22</b>	<b>63 09</b>	<b>8445</b>	<b>504,66</b>	<b>34 08 24</b>	<b>63 06</b>	<b>44,98</b>	<b>72,14</b>
Invalidska mirovina	748	296,81	24 00 14	54 09	634	331,96	23 10 21	54 03	29,59	5,42
Obiteljska mirovina	3234	340,20	29 02 25	64 00	2628	396,46	29 03 20	63 00	35,34	22,45
<b>UKUPNO</b>	<b>14828</b>	<b>400,00</b>	<b>32 03 26</b>	<b>63 04</b>	<b>11707</b>	<b>471,02</b>	<b>32 10 06</b>	<b>62 11</b>	<b>41,98</b>	

U broj korisnika mirovina nisu uključeni korisnici mirovina koji su prvi put ostvarili pravo na mirovinu, a određen im je predujam (akontacija), kao niti korisnici mirovina DVO, ZOHBDR i HVO. "Prvi puta" definira pojam prvog ulaska u sustav isplate redovne mirovine. U tablici je prikazan ukupni staž korisnika mirovina.

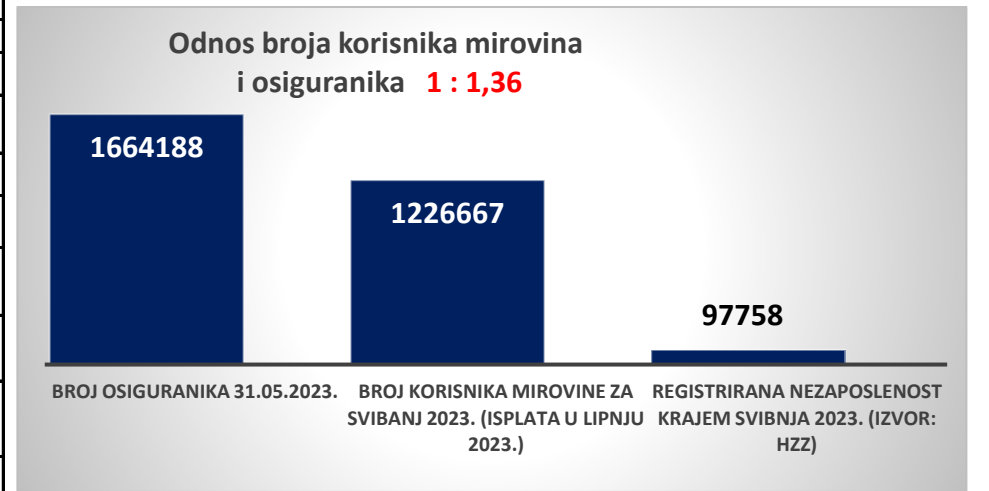
Vrste mirovina	Broj korisnika	Prosječna netomirovina u eurima (EUR)	Prosječno korištenje prava na mirovinu (gg mm)
----------------	----------------	---------------------------------------	--

Korisnici mirovina kojima je u 2023. godini **PRESTALO PRAVO NA MIROVINU - uzrok smrt** koji su pravo na mirovinu ostvarili prema Zakonu o mirovinskom osiguranju

Starosna mirovina	12147	418,85	21 09
Invalidska mirovina	1439	368,96	20 02
Obiteljska mirovina	4499	377,81	18 08
<b>UKUPNO</b>	<b>18085</b>	<b>404,67</b>	-

U broj korisnika mirovina nisu uključeni korisnici mirovina DVO, ZOHBDR i HVO.

Broj osiguranika 31.05.2023.	1664188
Broj korisnika mirovine za svibanj 2023. (isplata u lipnju 2023.)	1226667
Odnos broja korisnika mirovina i osiguranika	1 : 1,36
Broj korisnika doplatka za djecu za svibanj 2023. (isplata u lipnju 2023.)	109127
Broj djece za koju je isplaćen doplatka za djecu za svibanj 2023. (isplata u lipnju 2023.)	215442
Broj korisnika nacionalne naknade za svibanj 2023. (isplata u lipnju 2023.)	6702
Registrirana nezaposlenost krajem svibnja 2023. (izvor: HZZ)	97758
Podatak za prosječnu mjesečnu isplaćenu netoplaću Republike Hrvatske za travanj 2023. u eurima (EUR) (izvor:DSZ)	1.122
Aktualna vrijednost mirovine (AVM) 01.01.2023.	10,86 euro (81,82 kuna)
Vrijednost najniže mirovine za 1 godinu mirovinskog staža (VNM) 01.01.2023.	11,19 euro (84,31 kuna)
Ukupni rashodi za mirovine u 2023. - u milijardama eura (plan)	6,56



KORISNICI MIROVINA PREMA VRSTAMA I SVOTAMA MIROVINA KOJI SU PRAVO NA MIROVINU OSTVARILI PREMA ZAKONU O MIROVINSKOM OSIGURANJU

**BEZ MEĐUNARODNIH UGOVORA**

za svibanj 2023. (isplata u lipnju 2023.)

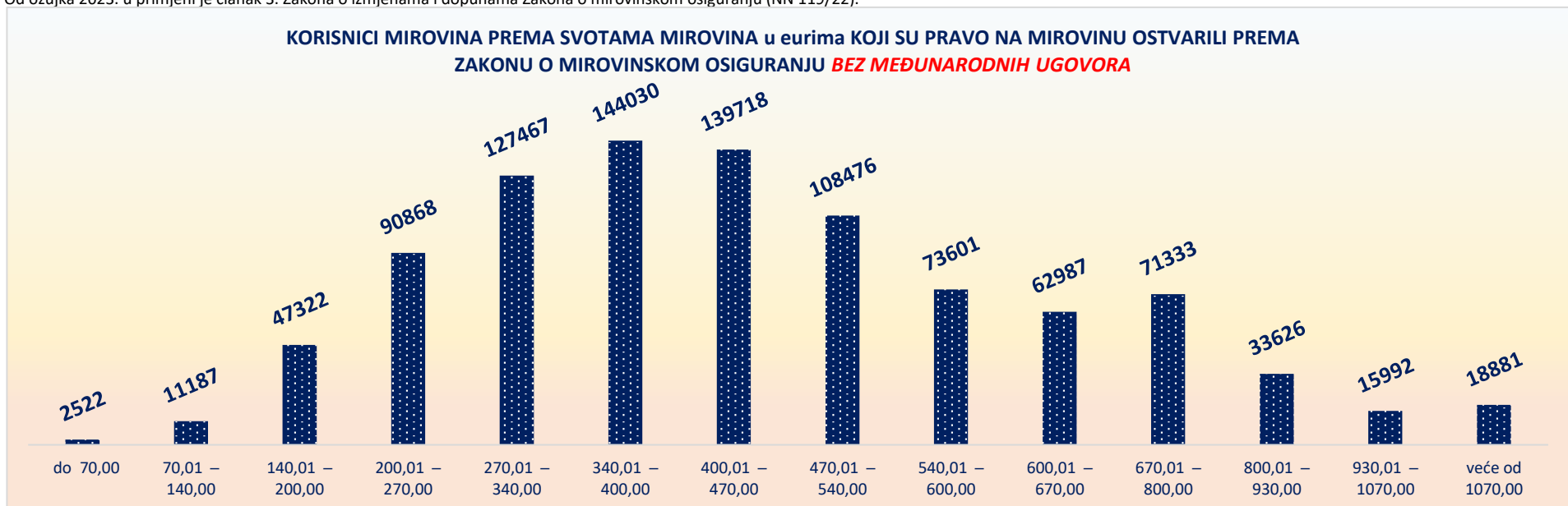
Razredi svota netomirovina u eurima (EUR) <sup>1</sup>	Ukupno			Starosna mirovina			Invalidska mirovina			Obiteljska mirovina		
	Broj korisnika	Prosječna netomirovina u eurima (EUR)	Prosječan staž	Broj korisnika	Prosječna netomirovina u eurima (EUR)	Prosječan staž	Broj korisnika	Prosječna netomirovina u eurima (EUR)	Prosječan staž	Broj korisnika	Prosječna netomirovina u eurima (EUR)	Prosječan staž
do 70,00	2522	47,65	14 10 07	873	44,80	16 02 13	1229	49,99	12 08 28	420	46,71	18 03 28
70,01 – 140,00	11187	117,45	14 08 02	4749	118,51	16 00 27	2246	111,69	13 00 27	4192	119,35	13 11 25
140,01 – 200,00	47322	176,14	15 06 24	24529	176,08	16 05 00	6010	173,97	13 05 00	16783	177,01	15 01 05
200,01 – 270,00	90868	238,23	19 10 07	53051	238,72	20 04 27	15747	240,73	16 07 08	22070	235,27	20 09 28
270,01 – 340,00	127467	306,73	27 00 00	81343	307,83	27 09 22	23080	304,63	23 04 02	23044	304,96	27 09 28
340,01 – 400,00	144030	367,76	29 02 17	94382	367,62	30 08 29	17268	366,67	22 09 12	32380	368,73	28 02 24
400,01 – 470,00	139718	437,94	33 01 27	104301	438,54	34 01 27	12191	438,96	25 10 05	23226	434,68	32 05 24
470,01 – 540,00	108476	502,57	35 00 25	86073	502,77	35 08 11	6816	497,18	26 10 08	15587	503,82	35 02 21
540,01 – 600,00	73601	568,61	36 06 14	61988	568,74	36 11 00	2706	566,65	28 06 20	8907	568,33	36 03 04
600,01 – 670,00	62987	633,28	37 07 05	54539	633,45	37 11 15	1523	631,56	29 03 08	6925	632,32	36 05 07
670,01 – 800,00	71333	726,72	38 07 26	63404	727,05	38 11 28	1029	723,30	29 03 12	6900	724,19	36 10 15
800,01 – 930,00	33626	854,61	38 10 16	29949	854,03	39 01 26	385	855,10	29 01 02	3292	859,80	37 04 19
930,01 – 1070,00	15992	992,52	38 08 29	13812	991,74	38 11 25	190	987,39	28 06 10	1990	998,39	38 01 03
veće od 1070,00	18881	1.307,42	39 11 13	17628	1.311,40	39 11 26	135	1.228,00	29 03 05	1118	1.254,36	40 08 09
<b>UKUPNO</b>	<b>948010</b>	<b>466,30</b>	<b>30 11 03</b>	<b>690621</b>	<b>499,02</b>	<b>32 09 07</b>	<b>90555</b>	<b>344,25</b>	<b>21 11 09</b>	<b>166834</b>	<b>397,14</b>	<b>28 01 25</b>

U broj korisnika mirovina nisu uključeni korisnici mirovina DVO, ZOHBDR i HVO. U tablici je prikazan **ukupni** staž korisnika mirovina. Od prosinca 2022. u primjeni je Zakon o uvođenju eura kao službene valute u Republici Hrvatskoj (NN 57/22 i 88/22).

Od siječnja 2023. u primjeni su članci 7.,9.,10. i 12. Zakona o izmjenama i dopunama Zakona o mirovinskom osiguranju (NN 119/22).

Od ožujka 2023. u primjeni je članak 3. Zakona o izmjenama i dopunama Zakona o mirovinskom osiguranju (NN 119/22).

**KORISNICI MIROVINA PREMA SVOTAMA MIROVINA u eurima KOJI SU PRAVO NA MIROVINU OSTVARILI PREMA ZAKONU O MIROVINSKOM OSIGURANJU BEZ MEĐUNARODNIH UGOVORA**



KORISNICI MIROVINA PREMA VRSTAMA I SVOTAMA MIROVINA KOJI SU PRAVO NA MIROVINU OSTVARILI do 31. prosinca 1998.

BEZ MEĐUNARODNIH UGOVORA

za svibanj 2023. (isplata u lipnju 2023.)

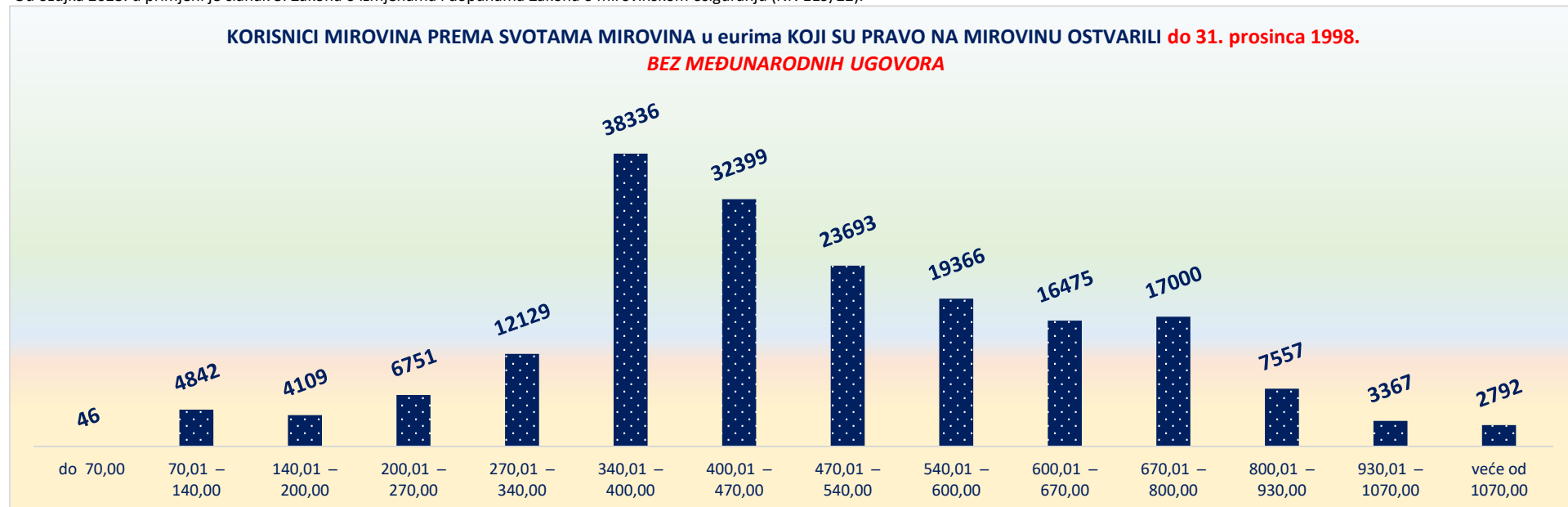
Razredi svota netomirovina u eurima (EUR) <sup>1</sup>	Ukupno			Starosna mirovina			Invalidska mirovina			Obiteljska mirovina		
	Broj korisnika	Prosječna netomirovina u eurima (EUR)	Prosječan staž	Broj korisnika	Prosječna netomirovina u eurima (EUR)	Prosječan staž	Broj korisnika	Prosječna netomirovina u eurima (EUR)	Prosječan staž	Broj korisnika	Prosječna netomirovina u eurima (EUR)	Prosječan staž
do 70,00	46	49,36	17 06 02	24	44,36	21 00 22	1	60,05	02 09 12	21	54,55	14 01 18
70,01 – 140,00	4842	119,56	14 08 09	3449	118,62	16 01 16	95	119,42	10 00 23	1298	122,06	11 02 03
140,01 – 200,00	4109	170,15	15 08 17	2378	167,57	17 06 09	125	173,17	10 00 28	1606	173,72	13 05 14
200,01 – 270,00	6751	237,68	18 04 03	3628	239,01	19 03 08	315	236,97	11 05 03	2808	236,04	17 11 00
270,01 – 340,00	12129	309,33	22 04 05	7781	309,51	23 00 23	580	309,07	14 04 20	3768	308,99	22 01 01
340,01 – 400,00	38336	362,49	23 09 27	25002	359,40	24 08 09	2133	352,38	13 00 04	11201	371,32	23 11 11
400,01 – 470,00	32399	441,28	29 11 08	25433	442,09	30 07 10	1500	445,16	20 03 27	5466	436,46	29 01 21
470,01 – 540,00	23693	504,70	31 09 00	19676	505,07	32 00 22	918	501,04	22 10 19	3099	503,45	32 00 02
540,01 – 600,00	19366	568,70	33 00 27	17212	568,77	33 03 29	619	565,72	24 05 18	1535	569,17	32 11 06
600,01 – 670,00	16475	633,00	33 08 29	14762	632,96	33 11 19	485	635,44	25 06 00	1228	632,41	33 04 21
670,01 – 800,00	17000	725,11	34 03 10	15333	725,61	34 05 14	379	722,11	26 00 03	1288	719,95	34 03 13
800,01 – 930,00	7557	853,02	34 04 12	6946	852,58	34 05 04	118	852,74	26 01 13	493	859,24	35 04 29
930,01 – 1070,00	3367	992,31	34 06 01	3029	991,65	34 05 27	71	984,90	27 03 21	267	1.001,75	36 06 17
veće od 1070,00	2792	1.201,82	35 01 19	2711	1.201,23	35 03 00	55	1.232,29	28 04 23	26	1.198,72	37 07 19
<b>UKUPNO</b>	<b>188862</b>	<b>496,13</b>	<b>28 07 27</b>	<b>147364</b>	<b>520,43</b>	<b>29 11 14</b>	<b>7394</b>	<b>451,26</b>	<b>18 01 15</b>	<b>34104</b>	<b>400,85</b>	<b>25 01 07</b>

U broj korisnika mirovina nisu uključeni korisnici mirovina DVO, ZOHBDR i HVO. U tablici je prikazan **ukupni** staž korisnika mirovina.

Od prosinca 2022. u primjeni je Zakon o uvođenju eura kao službene valute u Republici Hrvatskoj (NN 57/22 i 88/22).

Od siječnja 2023. u primjeni su članci 7.,9.,10. i 12. Zakona o izmjenama i dopunama Zakona o mirovinskom osiguranju (NN 119/22).

Od ožujka 2023. u primjeni je članak 3. Zakona o izmjenama i dopunama Zakona o mirovinskom osiguranju (NN 119/22).



KORISNICI MIROVINA PREMA VRSTAMA I SVOTAMA MIROVINA KOJI SU PRAVO NA MIROVINU OSTVARILI od 1. siječnja 1999.

**BEZ MEĐUNARODNIH UGOVORA**

za svibanj 2023. (isplata u lipnju 2023.)

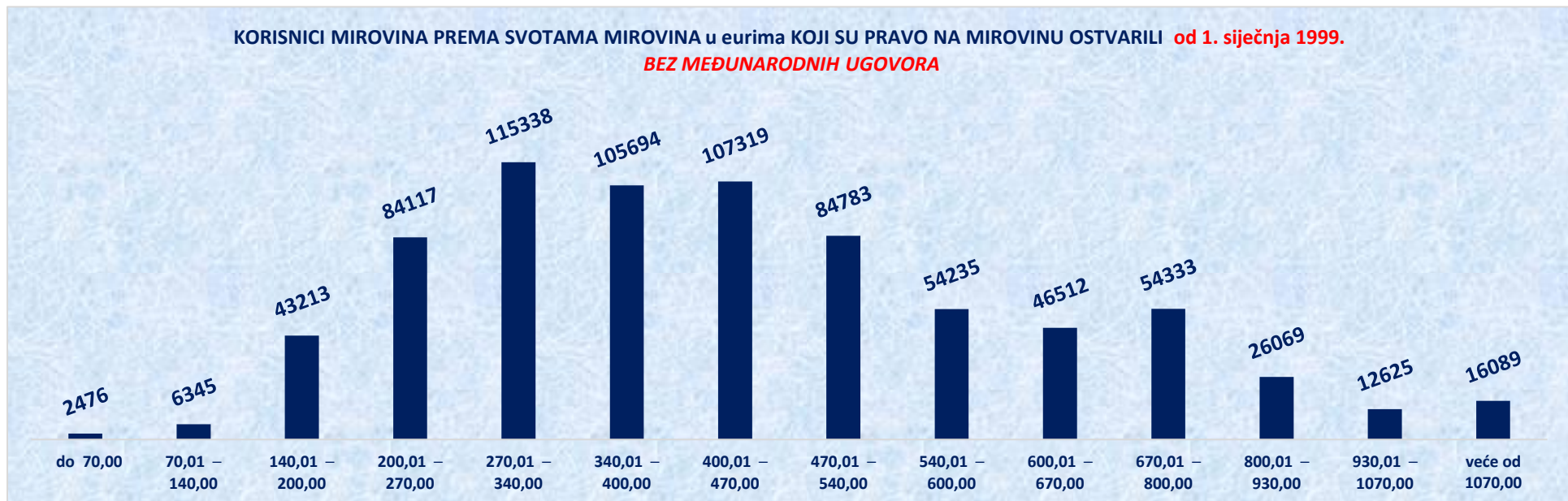
Razredi svota netomirovina u eurima (EUR) <sup>1</sup>	Ukupno			Starosna mirovina			Invalidska mirovina			Obiteljska mirovina		
	Broj korisnika	Prosječna netomirovina u eurima (EUR)	Prosječan staž	Broj korisnika	Prosječna netomirovina u eurima (EUR)	Prosječan staž	Broj korisnika	Prosječna netomirovina u eurima (EUR)	Prosječan staž	Broj korisnika	Prosječna netomirovina u eurima (EUR)	Prosječan staž
do 70,00	2476	47,62	14 09 19	849	44,81	16 00 21	1228	49,98	12 09 01	399	46,29	18 06 19
70,01 – 140,00	6345	115,85	14 07 26	1300	118,23	15 11 02	2151	111,35	13 02 15	2894	118,13	15 02 26
140,01 – 200,00	43213	176,71	15 06 19	22151	177,00	16 03 16	5885	173,99	13 05 26	15177	177,36	15 03 09
200,01 – 270,00	84117	238,28	19 11 21	49423	238,70	20 05 28	15432	240,81	16 08 17	19262	235,16	21 02 29
270,01 – 340,00	115338	306,46	27 05 25	73562	307,65	28 03 23	22500	304,51	23 06 26	19276	304,17	28 11 12
340,01 – 400,00	105694	369,67	31 02 08	69380	370,59	32 11 16	15135	368,68	24 01 25	21179	367,36	30 06 06
400,01 – 470,00	107319	436,93	34 01 19	78868	437,40	35 03 27	10691	438,10	26 06 18	17760	434,13	33 05 24
470,01 – 540,00	84783	501,97	36 00 04	66397	502,08	36 09 11	5898	496,58	27 04 19	12488	503,91	36 00 03
540,01 – 600,00	54235	568,58	37 09 04	44776	568,73	38 03 09	2087	566,93	29 05 20	7372	568,16	36 11 09
600,01 – 670,00	46512	633,38	38 11 15	39777	633,63	39 05 06	1038	629,74	30 06 06	5697	632,30	37 00 29
670,01 – 800,00	54333	727,22	40 00 04	48071	727,51	40 05 06	650	723,99	30 11 09	5612	725,16	37 05 13
800,01 – 930,00	26069	855,07	40 02 06	23003	854,47	40 07 07	267	856,14	30 04 11	2799	859,89	37 08 27
930,01 – 1070,00	12625	992,57	39 10 22	10783	991,77	40 03 00	119	988,87	29 03 00	1723	997,87	38 04 02
veće od 1070,00	16089	1.325,75	40 09 15	14917	1.331,42	40 10 07	80	1.225,05	29 10 13	1092	1.255,68	40 09 06
<b>UKUPNO</b>	<b>759148</b>	<b>458,88</b>	<b>31 05 24</b>	<b>543257</b>	<b>493,21</b>	<b>33 06 13</b>	<b>83161</b>	<b>334,73</b>	<b>22 02 28</b>	<b>132730</b>	<b>396,19</b>	<b>28 11 10</b>

U broj korisnika mirovina nisu uključeni korisnici mirovina DVO, ZOHBDR i HVO. U tablici je prikazan **ukupni** staž korisnika mirovina.

Od prosinca 2022. u primjeni je Zakon o uvođenju eura kao službene valute u Republici Hrvatskoj (NN 57/22 i 88/22).

Od siječnja 2023. u primjeni su članci 7.,9.,10. i 12. Zakona o izmjenama i dopunama Zakona o mirovinskom osiguranju (NN 119/22).

Od ožujka 2023. u primjeni je članak 3. Zakona o izmjenama i dopunama Zakona o mirovinskom osiguranju (NN 119/22).



KORISNICI KOJIMA SU MIROVINE PRIZNATE I / ILI ODREĐENE PREMA POSEBNIM PROPISIMA

za svibanj 2023. (isplata u lipnju 2023.)

Red. br.	Kategorije korisnika mirovina	Broj korisnika	Prosječna netomirovina u eurima (EUR)	Prosječan staž
0	1	2	3	4
1.	Radnici na poslovima ovlaštenih službenih osoba u tijelima unutarnjih poslova i pravosuđa, kao i na poslovima razminiranja: a) radnici na poslovima ovlaštenih službenih osoba u tijelima unutarnjih poslova i pravosuđa, kojima je pravo na mirovinu priznato prema propisima koji su bili na snazi do stupanja na snagu Zakona o pravima iz mirovinskog osiguranja DVO, PS i OSO b) radnici na poslovima policijskih službenika, ovlaštenih službenih osoba pravosuđa i službene osobe s posebnim dužnostima i ovlastima u sigurnosno obavještajnom sustavu RH koji su pravo na mirovinu ostvarili prema Zakonu o pravima DVO, PS i OSO c) radnici na poslovima razminiranja	7021 9495 667	723,34 683,12 650,30	31 09 29 35 10 13 31 04 28
2.	Korisnici koji pravo na mirovinu ostvaruju prema Zakonu o vatrogastvu (NN 125/19)*	352	779,83	-
3.	Djelatne vojne osobe - DVO	16018	623,91	31 01 18
4.	Pripadnici Hrvatske domovinske vojske od 1941. do 1945. godine	1895	431,60	33 05 18
5.	Bivši politički zatvorenici	2071	652,98	33 02 01
6.	Hrvatski branitelji iz Domovinskog rata - ZOHBDR	71286	931,55	18 08 12
7.	Mirovine priznate prema općim propisima, a određene prema ZOHBDR - u iz 2017. (čl. 27., 35., 48. i 49. stavak 2.)	57409	463,43	30 01 01
8.	Pripadnici bivše Jugoslavenske narodne armije - JNA	3653	538,90	-
9.	Pripadnici bivše Jugoslavenske narodne armije - JNA - čl. 185 ZOMO	158	528,52	38 03 24
10.	Sudionici Narodnooslobodilačkog rata - NOR	4950	496,19	29 08 07
11.	Zastupnici u Hrvatskom saboru, članovi Vlade, suci Ustavnog suda i glavni državni revizor	680	1.643,19	32 09 15
12.	Članovi Izvršnog vijeća Sabora, Saveznog izvršnog vijeća i administrativno umirovljeni javni službenici	65	576,44	29 02 26
13.	Bivši službenici u savezima bivše SFRJ - članak 38. ZOMO	17	606,10	-
14.	Redoviti članovi Hrvatske akademije znanosti i umjetnosti - HAZU	124	1.463,28	42 00 04
15.	Radnici u Istarskim ugljenokopima "Tupljak" d.d. Labin	244	620,11	29 07 09
16.	Radnici profesionalno izloženi azbestu	818	516,22	27 09 29
17.	Osiguranci - članovi posade broda u međunarodnoj plovidbi i nacionalnoj plovidbi - članak 129. a stavak 2. Pomorskog zakonika	203	336,22	28 11 00
18.	Pripadnici Hrvatskog vijeća obrane - HVO	6729	535,82	06 06 15
<b>UKUPNO</b>		<b>183855</b>	-	-

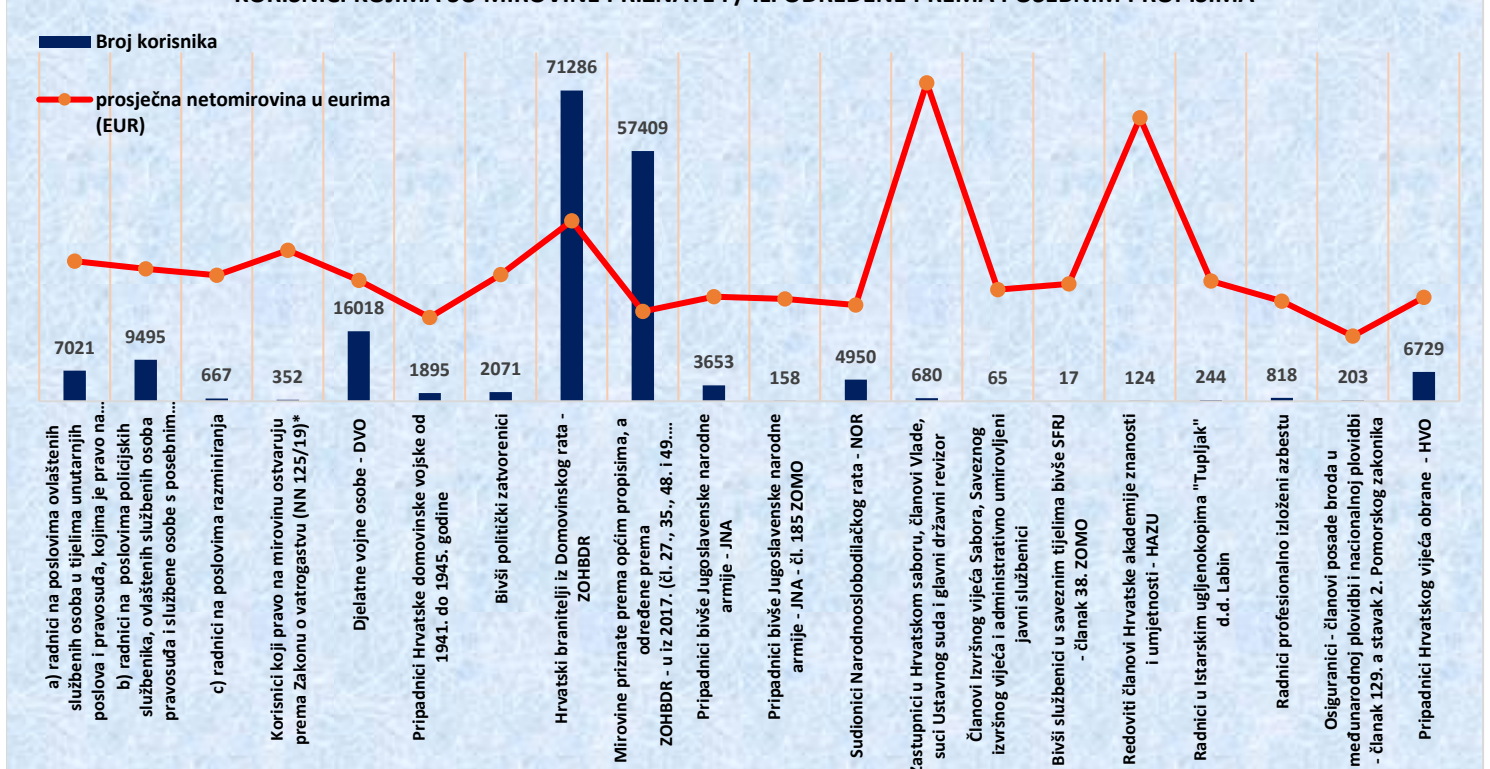
Napomena: u tablici je prikazan **ukupni** staž korisnika mirovina.

Od prosinca 2022. u primjeni je Zakon o uvođenju eura kao službene valute u Republici Hrvatskoj (NN 57/22 i 88/22).

Od siječnja 2023. u primjeni su članci 7.,9.,10. i 12. Zakona o izmjenama i dopunama Zakona o mirovinskom osiguranju (NN 119/22).

Od ožujka 2023. u primjeni je članak 3. Zakona o izmjenama i dopunama Zakona o mirovinskom osiguranju (NN 119/22).

KORISNICI KOJIMA SU MIROVINE PRIZNATE I / ILI ODREĐENE PREMA POSEBNIM PROPISIMA



KORISNICI **OSNOVNIH** MIROVINA PREMA VRSTAMA MIROVINA, SPOLU, PROSJEČNOJ MIROVINI I PROSJEČNOM STAŽU KOJI SU PRAVO NA MIROVINU OSTVARILI PREMA ZAKONU O MIROVINSKOM OSIGURANJU

za svibanj 2023. (isplata u lipnju 2023.)

Vrste mirovina	Broj korisnika	Prosječna netomirovina u eurima (EUR)	Prosječan mirovinski staž (gg mm dd)	Prosječna dob (gg mm)	Bez međunarodnih ugovora					
					Broj korisnika	Prosječna netomirovina u eurima (EUR)	Prosječan mirovinski staž (gg mm dd)	Prosječna dob (gg mm)	Udio netomirovine u netoplaći RH	Udio korisnika u ukupnom broju korisnika mirovine prema Zakonu o mirovinskom osiguranju
Starosna mirovina	5602	773,37	39 07 26	66 08	5555	775,71	39 08 02	66 08	69,14	38,80
Starosna mirovina za dugogodišnjeg osiguranika - čl. 35.	2029	652,77	42 02 08	64 00	1946	655,69	42 02 03	64 00	58,44	13,59
Starosna mirovina prevedena iz invalidske	28	422,97	32 00 17	65 09	27	435,38	32 07 04	65 08	38,80	0,19
<b>Ukupno starosna mirovina</b>	<b>7659</b>	<b>740,14</b>	<b>40 03 17</b>	<b>66 00</b>	<b>7528</b>	<b>743,47</b>	<b>40 03 15</b>	<b>66 00</b>	<b>66,26</b>	<b>52,58</b>
Prijevremena starosna mirovina	4459	588,13	36 10 12	62 09	4319	591,49	36 10 22	62 09	52,72	30,17
Prijevremena starosna mirovina zbog stečaja poslodavca - čl. 36.	9	557,98	36 01 07	60 11	9	557,98	36 01 07	60 11	49,73	0,06
<b>Sveukupno starosna mirovina</b>	<b>12127</b>	<b>684,11</b>	<b>39 00 12</b>	<b>64 10</b>	<b>11856</b>	<b>687,96</b>	<b>39 00 18</b>	<b>64 10</b>	<b>61,32</b>	<b>82,81</b>
Invalidska mirovina	63	492,51	32 10 20	62 03	62	499,09	33 01 16	62 03	44,48	0,43
Obiteljska mirovina	2409	335,13	27 03 03	36 03	2399	335,65	27 03 12	36 03	29,92	16,76
<b>UKUPNO</b>	<b>14599</b>	<b>625,70</b>	<b>37 00 21</b>	<b>60 01</b>	<b>14317</b>	<b>628,11</b>	<b>37 00 17</b>	<b>60 00</b>	<b>55,98</b>	

U tablici je prikazan **ukupni** staž korisnika mirovina.

Od prosinca 2022. u primjeni je Zakon o uvođenju eura kao službene valute u Republici Hrvatskoj (NN 57/22 i 88/22).

Od siječnja 2023. u primjeni su članci 7.,9.,10. i 12. Zakona o izmjenama i dopunama Zakona o mirovinskom osiguranju (NN 119/22).

Od ožujka 2023. u primjeni je članak 3. Zakona o izmjenama i dopunama Zakona o mirovinskom osiguranju (NN 119/22).

za svibanj 2023. (isplata u lipnju 2023.)

Vrste mirovina	Broj korisnika	Prosječna netomirovina u eurima (EUR)	Prosječan mirovinski staž (gg mm dd)	Prosječna dob (gg mm)	Bez međunarodnih ugovora					
					Broj korisnika	Prosječna netomirovina u eurima (EUR)	Prosječan mirovinski staž (gg mm dd)	Prosječna dob (gg mm)	Udio netomirovine u netoplaći RH	Udio NOVIH korisnika u ukupnom broju NOVIH korisnika mirovine prema Zakonu o mirovinskom osiguranju
Starosna mirovina	257	817,29	39 06 22	64 10	254	823,75	39 08 28	64 10	73,42	34,84
Starosna mirovina za dugogodišnjeg osiguranika - čl. 35.	86	611,86	42 02 01	61 06	83	616,02	42 01 22	61 06	54,90	11,39
<b>Ukupno starosna mirovina</b>	<b>343</b>	<b>765,78</b>	<b>40 02 16</b>	<b>64 00</b>	<b>337</b>	<b>772,59</b>	<b>40 04 00</b>	<b>64 00</b>	<b>68,86</b>	<b>46,23</b>
Prijevremena starosna mirovina	166	600,10	37 00 04	60 03	161	603,91	37 00 08	60 03	53,82	22,09
Prijevremena starosna mirovina zbog stečaja poslodavca - čl. 36.										
<b>Sveukupno starosna mirovina</b>	<b>509</b>	<b>711,75</b>	<b>39 02 01</b>	<b>62 10</b>	<b>498</b>	<b>718,06</b>	<b>39 03 04</b>	<b>62 10</b>	<b>64,00</b>	<b>68,31</b>
Invalidska mirovina										
Obiteljska mirovina	232	305,85	27 11 02	35 10	231	307,09	27 11 22	35 11	27,37	31,69
<b>UKUPNO</b>	<b>741</b>	<b>584,67</b>	<b>35 07 25</b>	<b>54 05</b>	<b>729</b>	<b>587,83</b>	<b>35 08 08</b>	<b>54 04</b>	<b>52,39</b>	

KORISNICI **OSNOVNIH** MIROVINA KOJI SU PRAVO NA MIROVINU **PRVI PUT** OSTVARILI U 2023. GODINI  
PREMA ZAKONU O MIROVINSKOM OSIGURANJU - **NOVI KORISNICI**

Starosna mirovina	257	817,29	39 06 22	64 10	254	823,75	39 08 28	64 10	73,42	34,84
Starosna mirovina za dugogodišnjeg osiguranika - čl. 35.	86	611,86	42 02 01	61 06	83	616,02	42 01 22	61 06	54,90	11,39
<b>Ukupno starosna mirovina</b>	<b>343</b>	<b>765,78</b>	<b>40 02 16</b>	<b>64 00</b>	<b>337</b>	<b>772,59</b>	<b>40 04 00</b>	<b>64 00</b>	<b>68,86</b>	<b>46,23</b>
Prijevremena starosna mirovina	166	600,10	37 00 04	60 03	161	603,91	37 00 08	60 03	53,82	22,09
Prijevremena starosna mirovina zbog stečaja poslodavca - čl. 36.										
<b>Sveukupno starosna mirovina</b>	<b>509</b>	<b>711,75</b>	<b>39 02 01</b>	<b>62 10</b>	<b>498</b>	<b>718,06</b>	<b>39 03 04</b>	<b>62 10</b>	<b>64,00</b>	<b>68,31</b>
Invalidska mirovina										
Obiteljska mirovina	232	305,85	27 11 02	35 10	231	307,09	27 11 22	35 11	27,37	31,69
<b>UKUPNO</b>	<b>741</b>	<b>584,67</b>	<b>35 07 25</b>	<b>54 05</b>	<b>729</b>	<b>587,83</b>	<b>35 08 08</b>	<b>54 04</b>	<b>52,39</b>	

U broj korisnika mirovina **nisu** uključeni korisnici mirovina koji su prvi put ostvarili pravo na mirovinu, a određen im je **predujam** (akontacija).

"Prvi puta" definira pojam prvog ulaska u sustav isplate redovne mirovine. U tablici je prikazan **ukupni** staž korisnika mirovina.

**KORISNICI MIROVINA KOJIMA JE ISPLAĆENA OSOBNA (starosna, prijevremena starosna ili invalidska) MIROVINA I DIO  
OBITELJSKE MIROVINE (DOM)**

za svibanj 2023. (isplata u lipnju 2023.)

u eurima (EUR)

Vrste mirovina	Broj korisnika	Prosjek brutomirovine iz obveznog mirovinskog osiguranja u RH	Prosjek brutoznosa dijela obiteljske mirovine (DOM)	Prosjek ukupno isplaćenog netoiznosa	Prosječan mirovinski staž (gg mm dd)	Prosječna dob (gg mm)
<b>Korisnici mirovina ostvarenih prema Zakonu o mirovinskom osiguranju - ZOMO</b>						
Starosna mirovina	37679	443,93	95,08	525,05	31 03 29	79 07
Starosna mirovina za dugogodišnjeg osiguranika - čl. 35.	720	564,93	91,37	631,81	42 04 28	69 02
Starosna mirovina prevedena iz invalidske	4678	409,40	91,95	499,59	24 03 24	78 09
<b>Ukupno starosna mirovina</b>	<b>43077</b>	<b>442,20</b>	<b>94,68</b>	<b>524,07</b>	<b>30 09 03</b>	<b>79 03</b>
Prijevremena starosna mirovina	9162	415,63	94,03	496,39	33 10 13	72 07
Prijevremena starosna mirovina zbog stečaja poslodavca - čl. 36.	1	413,81	95,62	500,14	37 08 28	67 00
<b>Sveukupno starosna mirovina</b>	<b>52240</b>	<b>437,54</b>	<b>94,56</b>	<b>519,22</b>	<b>31 03 19</b>	<b>78 01</b>
Invalidska mirovina	1831	349,75	84,93	430,00	25 06 15	73 04
<b>UKUPNO</b>	<b>54071</b>	<b>434,57</b>	<b>94,24</b>	<b>516,20</b>	<b>31 01 08</b>	<b>77 11</b>

za svibanj 2023. (isplata u lipnju 2023.)

u eurima (EUR)

Vrste mirovina	Broj korisnika	Prosjek brutomirovine iz obveznog mirovinskog osiguranja u RH	Prosjek brutoznosa dijela obiteljske mirovine (DOM)	Prosjek ukupno isplaćenog netoiznosa	Prosječan mirovinski staž (gg mm dd)	Prosječna dob (gg mm)
<b>Korisnici mirovina ostvarenih prema Zakonu o mirovinskom osiguranju - ZOMO bez međunarodnih ugovora</b>						
Starosna mirovina	36658	447,56	95,84	529,27	31 04 03	79 07
Starosna mirovina za dugogodišnjeg osiguranika - čl. 35.	675	572,11	92,10	638,79	42 05 10	69 02
Starosna mirovina prevedena iz invalidske	4635	411,56	92,40	502,18	24 03 26	78 08
<b>Ukupno starosna mirovina</b>	<b>41968</b>	<b>445,59</b>	<b>95,40</b>	<b>528,04</b>	<b>30 08 28</b>	<b>79 04</b>
Prijevremena starosna mirovina	8487	423,97	96,06	506,23	33 11 05	72 06
Prijevremena starosna mirovina zbog stečaja poslodavca - čl. 36.	1	413,81	95,62	500,14	37 08 28	67 00
<b>Sveukupno starosna mirovina</b>	<b>50456</b>	<b>441,95</b>	<b>95,51</b>	<b>524,37</b>	<b>31 03 11</b>	<b>78 02</b>
Invalidska mirovina	1823	350,37	85,15	430,85	25 06 06	73 04
<b>UKUPNO</b>	<b>52279</b>	<b>438,76</b>	<b>95,15</b>	<b>521,11</b>	<b>31 03 11</b>	<b>78 02</b>

U broj korisnika mirovina nisu uključeni korisnici mirovina DVO, ZOHBDR i HVO.

Od prosinca 2022. u primjeni je Zakon o uvođenju eura kao službene valute u Republici Hrvatskoj (NN 57/22 i 88/22).

Od siječnja 2023. u primjeni su članci 7.,9.,10. i 12. Zakona o izmjenama i dopunama Zakona o mirovinskom osiguranju (NN 119/22).

Od ožujka 2023. u primjeni je članak 3. Zakona o izmjenama i dopunama Zakona o mirovinskom osiguranju (NN 119/22).