

PREGLED OSNOVNIH PODATAKA O STANJU U SUSTAVU MIROVINSKOG OSIGURANJA za lipanj 2023. (isplata u srpnju 2023.)

Vrste mirovina	Broj korisnika	Prosječna netomirovina u eurima (EUR)	Prosječan mirovinski staž (gg mm dd)	Prosječna dob (gg mm)	Bez međunarodnih ugovora					
					Broj korisnika	Prosječna netomirovina u eurima (EUR)	Prosječan mirovinski staž (gg mm dd)	Prosječna dob (gg mm)	Udio netomirovine u netoplaći RH	Udio korisnika u ukupnom broju korisnika mirovine prema Zakonu o mirovinskom osiguranju
Korisnici mirovina koji su pravo na mirovinu ostvarili prema Zakonu o mirovinskom osiguranju										
Starosna mirovina	499453	440,19	31 09 00	75 01	405012	513,56	31 09 13	75 01	45,33	42,79
Starosna mirovina za dugogodišnjeg osiguranika - čl. 35.	50157	567,30	42 05 20	66 06	44248	595,88	42 05 16	66 04	52,59	4,67
Starosna mirovina prevedena iz invalidske	76927	387,78	24 08 10	74 08	66717	435,65	24 05 10	74 06	38,45	7,05
Ukupno starosna mirovina	626537	443,93	31 08 24	74 05	515977	510,54	31 08 27	74 03	45,06	54,51
Prijevremena starosna mirovina	210622	424,58	36 00 14	69 04	174602	470,57	35 10 12	68 11	41,53	18,44
Prijevremena starosna mirovina zbog stečaja poslodavca - čl. 36.	382	466,60	35 08 23	64 05	374	466,98	35 08 27	64 04	41,22	0,04
Sveukupno starosna mirovina	837541	439,07	32 09 26	73 01	690953	500,42	32 09 13	72 11	44,17	72,99
Invalidska mirovina	95396	329,88	21 10 14	63 04	90167	344,44	21 11 09	63 03	30,40	9,53
Obiteljska mirovina	198300	348,53	28 03 24	72 09	165495	397,31	28 01 25	72 05	35,07	17,48
UKUPNO	1131237	413,99	31 01 06	72 03	946615	467,53	30 11 11	71 11	41,26	
Prosječna starosna mirovina prema ZOMO s mirovinskim stažem od 40 i više godina	110299	626,92	42 11 12	74 07	87885	748,19	43 00 03	73 11	66,04	
Prosječna ukupna mirovina prema ZOMO s mirovinskim stažem od 40 i više godina	219520	572,55	42 05 03	72 07	177783	664,48	42 05 19	72 01	58,65	18,78
Korisnici najniže mirovine kojima je mirovina određena prema ZOMO	305045	290,94	28 00 04	-	260628	319,22	27 09 10	-	28,17	27,53
Korisnici najviše mirovine kojima je mirovina određena prema Zakonu o najvišoj mirovini	1700	1.190,69	37 04 18	-	1556	1.249,86	37 06 05	-	110,31	0,16

U broj korisnika mirovina nisu uključeni korisnici mirovina DVO, ZOHBDR i HVO. U tablici je prikazan ukupni staž korisnika mirovina. Od prosinca 2022. u primjeni je Zakon o uvođenju eura kao službene valute u Republici Hrvatskoj (NN 57/22 i 88/22). Od siječnja 2023. u primjeni su članci 7.,9.,10. i 12. Zakona o izmjenama i dopunama Zakona o mirovinskom osiguranju (NN 119/22). Od ožujka 2023. u primjeni je članak 3. Zakona o izmjenama i dopunama Zakona o mirovinskom osiguranju (NN 119/22).

Vrste mirovina	Broj korisnika	Prosječna netomirovina u eurima (EUR)	Prosječan mirovinski staž (gg mm dd)	Prosječna dob (gg mm)	Bez međunarodnih ugovora					
					Broj korisnika	Prosječna netomirovina u eurima (EUR)	Prosječan mirovinski staž (gg mm dd)	Prosječna dob (gg mm)	Udio netomirovine u netoplaći RH	Udio NOVIH korisnika u ukupnom broju NOVIH korisnika mirovine prema Zakonu o mirovinskom osiguranju
Korisnici koji su pravo na mirovinu PRVI PUT ostvarili u 2023. godini prema Zakonu o mirovinskom osiguranju - NOVI KORISNICI										
Starosna mirovina	9134	410,25	31 08 18	64 11	6780	509,13	32 06 21	64 10	44,94	46,29
Starosna mirovina za dugogodišnjeg osiguranika - čl. 35.	2480	532,63	42 03 12	61 11	2261	552,97	42 03 01	61 11	48,81	15,44
Ukupno starosna mirovina	11614	436,39	33 07 18	64 04	9041	520,09	34 07 09	64 01	45,90	61,72
Prijevremena starosna mirovina	2229	431,76	37 03 19	60 06	1890	471,75	37 02 07	60 04	41,64	12,90
Prijevremena starosna mirovina zbog stečaja poslodavca - čl. 36.	7	527,61	37 00 10	59 05	7	527,61	37 00 10	59 05	46,57	0,05
Sveukupno starosna mirovina	13850	435,69	34 02 26	63 08	10938	511,75	35 00 24	63 05	45,17	74,67
Invalidska mirovina	906	299,59	24 01 11	54 09	770	335,30	24 00 08	54 02	29,59	5,26
Obiteljska mirovina	3661	340,49	29 00 13	63 06	2940	401,17	29 01 10	62 03	35,41	20,07
UKUPNO	18417	410,07	32 08 03	63 02	14648	480,28	33 02 26	62 09	42,39	

U broj korisnika mirovina nisu uključeni korisnici mirovina koji su prvi put ostvarili pravo na mirovinu, a određen im je predujam (akontacija), kao niti korisnici mirovina DVO, ZOHBDR i HVO. "Prvi puta" definira pojam prvog ulaska u sustav isplate redovne mirovine. U tablici je prikazan ukupni staž korisnika mirovina.

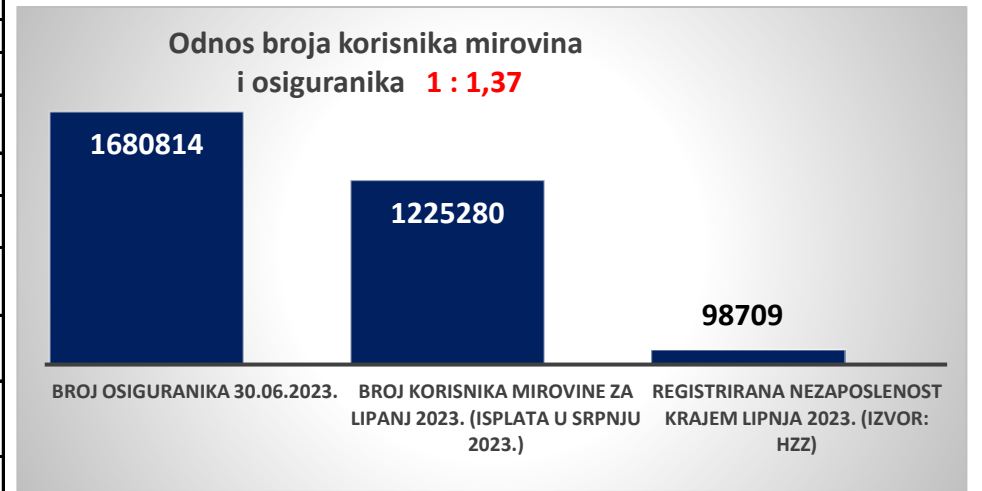
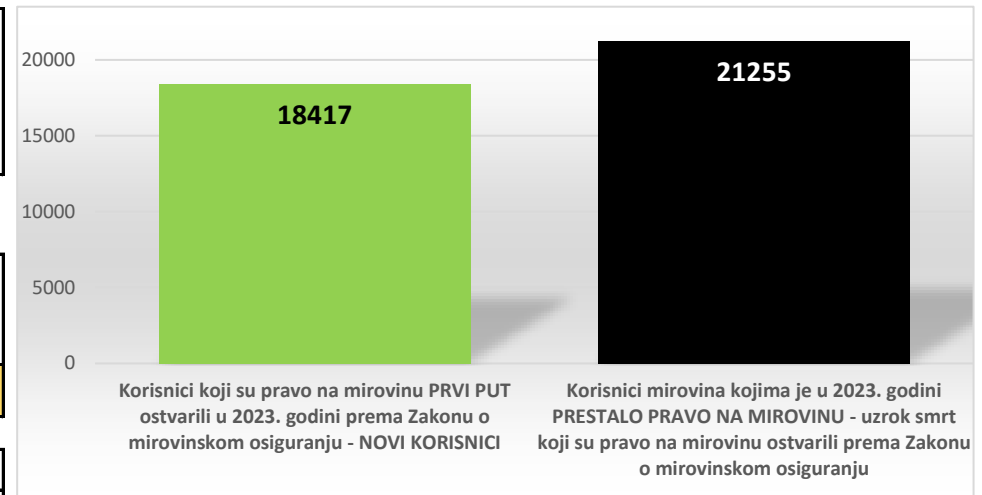
Vrste mirovina	Broj korisnika	Prosječna netomirovina u eurima (EUR)	Prosječno korištenje prava na mirovinu (gg mm)
----------------	----------------	---------------------------------------	--

Korisnici mirovina kojima je u 2023. godini **PRESTALO PRAVO NA MIROVINU - uzrok smrt** koji su pravo na mirovinu ostvarili prema Zakonu o mirovinskom osiguranju

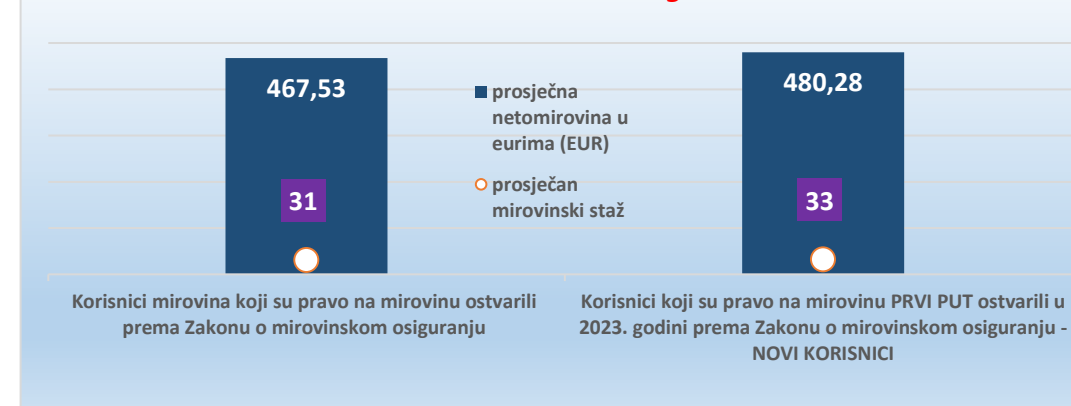
Starosna mirovina	14234	415,97	21 10
Invalidska mirovina	1714	372,09	20 01
Obiteljska mirovina	5307	375,74	18 08
UKUPNO	21255	402,39	-

U broj korisnika mirovina nisu uključeni korisnici mirovina DVO, ZOHBDR i HVO.

Broj osiguranika 30.06.2023.	1680814
Broj korisnika mirovine za lipanj 2023. (isplata u srpnju 2023.)	1225280
Odnos broja korisnika mirovina i osiguranika	1 : 1,37
Broj korisnika doplatka za djecu za lipanj 2023. (isplata u srpnju 2023.)	110761
Broj djece za koju je isplaćen doplatka za djecu za lipanj 2023. (isplata u srpnju 2023.)	218591
Broj korisnika nacionalne naknade za lipanj 2023. (isplata u srpnju 2023.)	6786
Registrirana nezaposlenost krajem lipnja 2023. (izvor: HZZ)	98709
Podatak za prosječnu mjesečnu isplaćenu netoplaću Republike Hrvatske za svibanj 2023. u eurima (EUR) (izvor:DSZ)	1.133
Aktualna vrijednost mirovine (AVM) 01.01.2023.	10,86 euro (81,82 kuna)
Vrijednost najniže mirovine za 1 godinu mirovinskog staža (VNM) 01.01.2023.	11,19 euro (84,31 kuna)
Ukupni rashodi za mirovine u 2023. - u milijardama eura (plan)	6,56



Bez međunarodnih ugovora



Bez međunarodnih ugovora



KORISNICI MIROVINA PREMA VRSTAMA I SVOTAMA MIROVINA KOJI SU PRAVO NA MIROVINU OSTVARILI PREMA ZAKONU O MIROVINSKOM OSIGURANJU

BEZ MEĐUNARODNIH UGOVORA

za lipanj 2023. (isplata u srpnju 2023.)

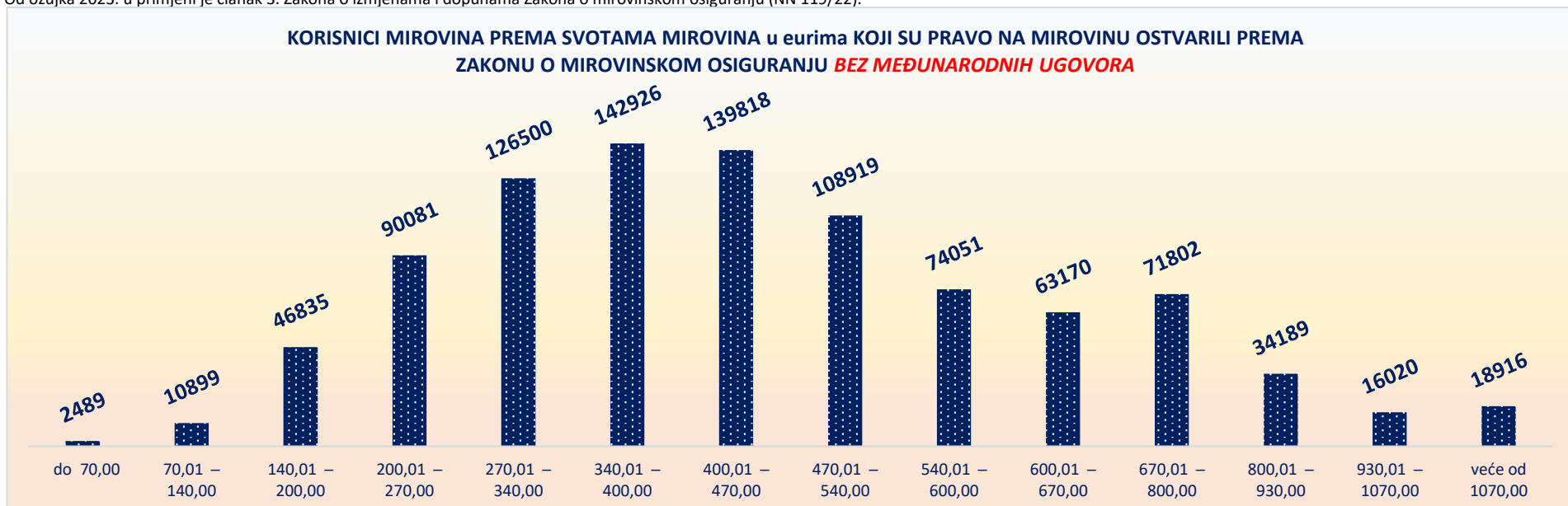
Razredi svota netomirovina u eurima (EUR) ¹	Ukupno			Starosna mirovina			Invalidska mirovina			Obiteljska mirovina		
	Broj korisnika	Prosječna netomirovina u eurima (EUR)	Prosječan staž	Broj korisnika	Prosječna netomirovina u eurima (EUR)	Prosječan staž	Broj korisnika	Prosječna netomirovina u eurima (EUR)	Prosječan staž	Broj korisnika	Prosječna netomirovina u eurima (EUR)	Prosječan staž
do 70,00	2489	47,64	14 10 05	846	44,77	16 02 21	1231	49,96	12 08 13	412	46,60	18 06 14
70,01 – 140,00	10899	117,42	14 07 24	4551	118,53	16 00 23	2231	111,61	13 01 06	4117	119,34	13 11 24
140,01 – 200,00	46835	176,09	15 06 18	24228	175,97	16 04 21	5958	173,94	13 05 07	16649	177,04	15 01 03
200,01 – 270,00	90081	238,09	19 09 18	52477	238,48	20 04 01	15665	240,71	16 06 25	21939	235,28	20 09 28
270,01 – 340,00	126500	306,85	26 11 06	80703	308,02	27 08 18	22947	304,62	23 03 24	22850	304,95	27 09 28
340,01 – 400,00	142926	367,87	29 02 08	93621	367,80	30 08 18	17159	366,70	22 09 13	32146	368,70	28 02 18
400,01 – 470,00	139818	437,84	33 01 10	104564	438,42	34 01 04	12221	438,89	25 10 11	23033	434,65	32 05 20
470,01 – 540,00	108919	502,55	35 00 27	86705	502,74	35 08 11	6802	497,14	26 10 05	15412	503,81	35 02 22
540,01 – 600,00	74051	568,60	36 06 16	62511	568,71	36 11 00	2700	566,69	28 06 26	8840	568,35	36 03 00
600,01 – 670,00	63170	633,29	37 07 04	54785	633,46	37 11 11	1517	631,49	29 03 17	6868	632,31	36 05 08
670,01 – 800,00	71802	726,79	38 07 20	63954	727,12	38 11 20	1025	723,22	29 03 04	6823	724,23	36 10 10
800,01 – 930,00	34189	854,21	38 10 19	30507	853,59	39 01 29	391	855,26	29 00 15	3291	859,81	37 04 14
930,01 – 1070,00	16020	992,49	38 09 10	13844	991,73	39 00 01	187	988,42	28 06 04	1989	998,19	38 01 11
veće od 1070,00	18916	1.307,55	39 11 21	17657	1.311,54	40 00 03	133	1.227,70	29 03 03	1126	1.254,39	40 08 25
UKUPNO	946615	467,53	30 11 11	690953	500,42	32 09 13	90167	344,44	21 11 09	165495	397,31	28 01 25

U broj korisnika mirovina nisu uključeni korisnici mirovina DVO, ZOHBDR i HVO. U tablici je prikazan **ukupni** staž korisnika mirovina. Od prosinca 2022. u primjeni je Zakon o uvođenju eura kao službene valute u Republici Hrvatskoj (NN 57/22 i 88/22).

Od siječnja 2023. u primjeni su članci 7.,9.,10. i 12. Zakona o izmjenama i dopunama Zakona o mirovinskom osiguranju (NN 119/22).

Od ožujka 2023. u primjeni je članak 3. Zakona o izmjenama i dopunama Zakona o mirovinskom osiguranju (NN 119/22).

KORISNICI MIROVINA PREMA SVOTAMA MIROVINA u eurima KOJI SU PRAVO NA MIROVINU OSTVARILI PREMA ZAKONU O MIROVINSKOM OSIGURANJU **BEZ MEĐUNARODNIH UGOVORA**



KORISNICI MIROVINA PREMA VRSTAMA I SVOTAMA MIROVINA KOJI SU PRAVO NA MIROVINU OSTVARILI do 31. prosinca 1998.

BEZ MEĐUNARODNIH UGOVORA

za lipanj 2023. (isplata u srpnju 2023.)

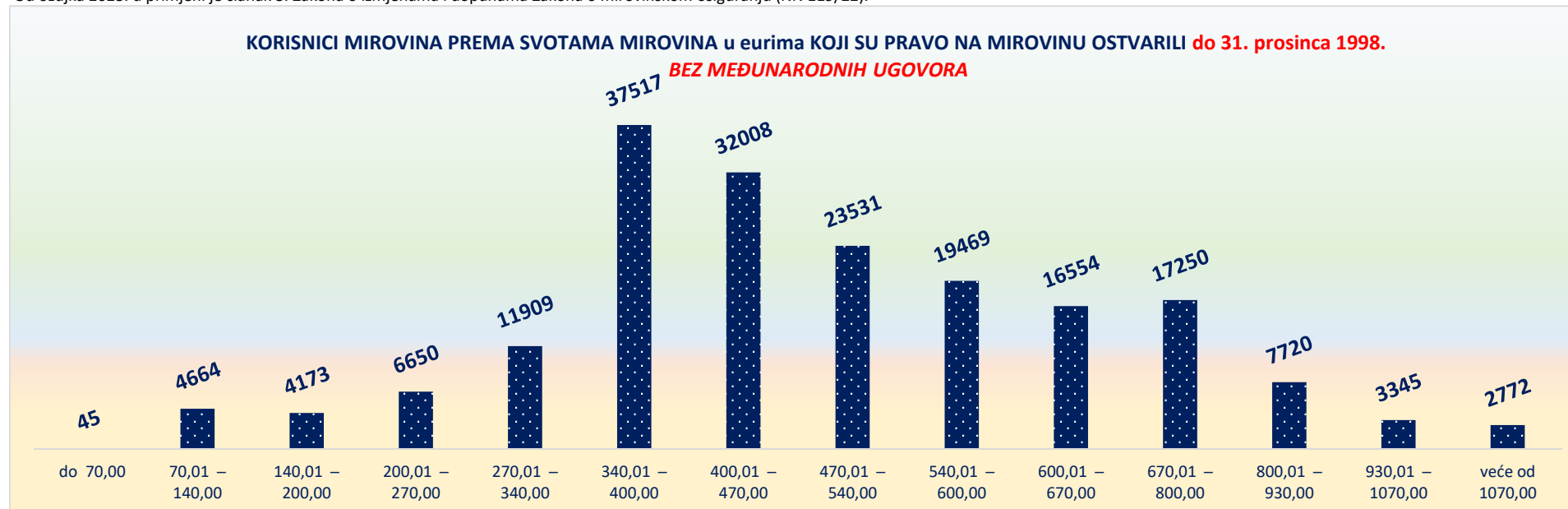
Razredi svota netomirovina u eurima (EUR) ¹	Ukupno			Starosna mirovina			Invalidska mirovina			Obiteljska mirovina		
	Broj korisnika	Prosječna netomirovina u eurima (EUR)	Prosječan staž	Broj korisnika	Prosječna netomirovina u eurima (EUR)	Prosječan staž	Broj korisnika	Prosječna netomirovina u eurima (EUR)	Prosječan staž	Broj korisnika	Prosječna netomirovina u eurima (EUR)	Prosječan staž
do 70,00	45	48,97	17 09 14	24	44,36	21 00 22	1	60,05	02 09 12	20	53,95	14 07 05
70,01 – 140,00	4664	119,59	14 07 21	3288	118,64	16 01 11	95	119,42	10 00 23	1281	122,03	11 02 01
140,01 – 200,00	4173	169,76	15 08 25	2467	167,06	17 05 20	121	173,18	09 11 16	1585	173,70	13 05 15
200,01 – 270,00	6650	237,62	18 03 24	3565	238,89	19 02 23	311	237,04	11 05 14	2774	236,06	17 11 01
270,01 – 340,00	11909	309,33	22 03 26	7627	309,53	23 00 07	568	308,84	14 04 15	3714	308,99	22 01 03
340,01 – 400,00	37517	362,66	23 09 09	24335	359,59	24 07 15	2092	352,37	13 00 02	11090	371,32	23 11 09
400,01 – 470,00	32008	441,02	29 09 11	25119	441,78	30 05 00	1475	445,24	20 02 22	5414	436,38	29 01 14
470,01 – 540,00	23531	504,76	31 08 07	19550	505,13	32 00 02	915	500,98	22 10 04	3066	503,48	32 00 02
540,01 – 600,00	19469	568,72	33 00 26	17341	568,78	33 03 26	606	565,82	24 04 02	1522	569,24	32 11 08
600,01 – 670,00	16554	633,03	33 08 22	14862	633,02	33 11 10	481	635,22	25 06 10	1211	632,26	33 04 16
670,01 – 800,00	17250	725,24	34 02 28	15607	725,78	34 05 00	374	721,46	25 11 05	1269	719,80	34 03 10
800,01 – 930,00	7720	852,36	34 04 00	7107	851,88	34 04 25	122	851,98	25 11 16	491	859,40	35 04 20
930,01 – 1070,00	3345	992,26	34 05 28	3010	991,63	34 05 24	70	983,80	27 02 10	265	1.001,67	36 06 17
veće od 1070,00	2772	1.201,60	35 01 14	2693	1.201,04	35 02 24	53	1.231,70	28 04 05	26	1.198,72	37 07 19
UKUPNO	187607	497,98	28 07 27	146595	522,60	29 11 12	7284	451,70	18 01 04	33728	400,95	25 01 07

U broj korisnika mirovina nisu uključeni korisnici mirovina DVO, ZOHBDR i HVO. U tablici je prikazan **ukupni** staž korisnika mirovina.

Od prosinca 2022. u primjeni je Zakon o uvođenju eura kao službene valute u Republici Hrvatskoj (NN 57/22 i 88/22).

Od siječnja 2023. u primjeni su članci 7.,9.,10. i 12. Zakona o izmjenama i dopunama Zakona o mirovinskom osiguranju (NN 119/22).

Od ožujka 2023. u primjeni je članak 3. Zakona o izmjenama i dopunama Zakona o mirovinskom osiguranju (NN 119/22).



KORISNICI MIROVINA PREMA VRSTAMA I SVOTAMA MIROVINA KOJI SU PRAVO NA MIROVINU OSTVARILI od 1. siječnja 1999.

BEZ MEĐUNARODNIH UGOVORA

za lipanj 2023. (isplata u srpnju 2023.)

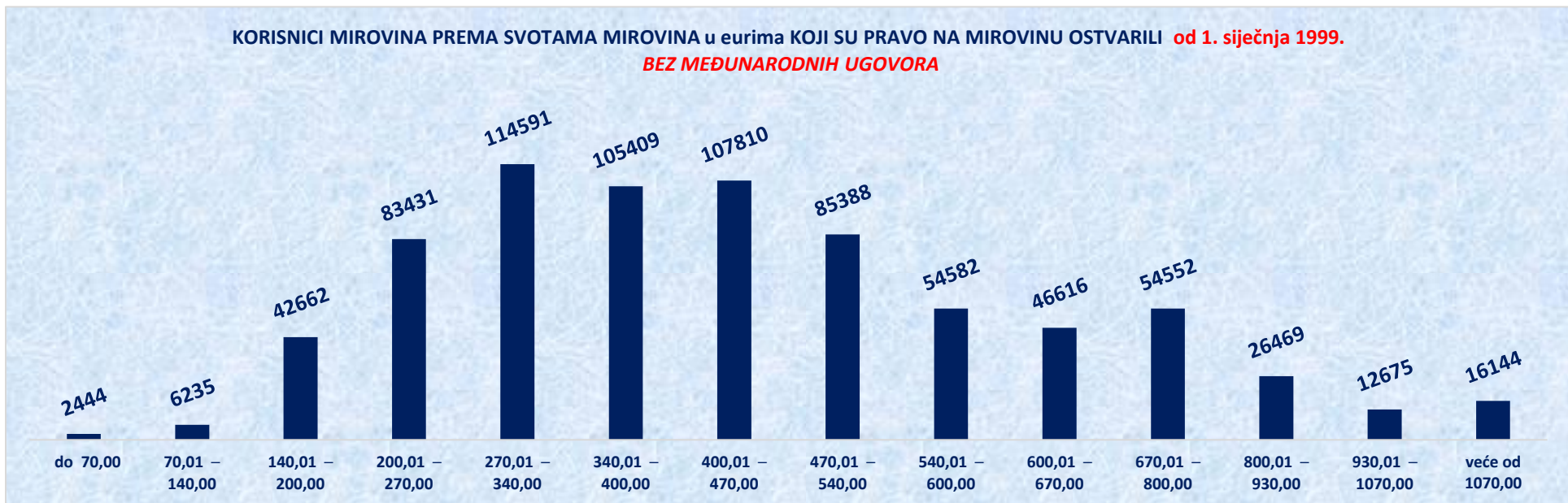
Razredi svota netomirovina u eurima (EUR) ¹	Ukupno			Starosna mirovina			Invalidska mirovina			Obiteljska mirovina		
	Broj korisnika	Prosječna netomirovina u eurima (EUR)	Prosječan staž	Broj korisnika	Prosječna netomirovina u eurima (EUR)	Prosječan staž	Broj korisnika	Prosječna netomirovina u eurima (EUR)	Prosječan staž	Broj korisnika	Prosječna netomirovina u eurima (EUR)	Prosječan staž
do 70,00	2444	47,62	14 09 15	822	44,78	16 00 28	1230	49,96	12 08 16	392	46,22	18 08 28
70,01 – 140,00	6235	115,80	14 07 27	1263	118,25	15 11 01	2136	111,26	13 02 25	2836	118,12	15 03 00
140,01 – 200,00	42662	176,71	15 06 12	21761	176,98	16 03 05	5837	173,95	13 06 03	15064	177,39	15 03 06
200,01 – 270,00	83431	238,13	19 11 02	48912	238,45	20 05 00	15354	240,78	16 08 03	19165	235,17	21 02 27
270,01 – 340,00	114591	306,59	27 04 28	73076	307,87	28 02 15	22379	304,51	23 06 17	19136	304,17	28 11 09
340,01 – 400,00	105409	369,73	31 01 19	69286	370,69	32 10 18	15067	368,69	24 01 19	21056	367,33	30 05 25
400,01 – 470,00	107810	436,89	34 01 08	79445	437,36	35 03 09	10746	438,02	26 06 25	17619	434,12	33 05 20
470,01 – 540,00	85388	501,94	36 00 03	67155	502,05	36 09 12	5887	496,54	27 04 18	12346	503,89	36 00 06
540,01 – 600,00	54582	568,55	37 09 06	45170	568,69	38 03 10	2094	566,95	29 05 29	7318	568,16	36 11 04
600,01 – 670,00	46616	633,38	38 11 16	39923	633,62	39 05 04	1036	629,76	30 06 08	5657	632,32	37 00 29
670,01 – 800,00	54552	727,28	40 00 04	48347	727,56	40 05 06	651	724,23	30 11 01	5554	725,24	37 05 07
800,01 – 930,00	26469	854,75	40 02 16	23400	854,11	40 07 16	269	856,74	30 05 02	2800	859,88	37 08 22
930,01 – 1070,00	12675	992,56	39 11 02	10834	991,76	40 03 09	117	991,18	29 03 19	1724	997,65	38 04 10
veće od 1070,00	16144	1.325,74	40 09 22	14964	1.331,42	40 10 14	80	1.225,05	29 10 13	1100	1.255,71	40 09 22
UKUPNO	759008	460,01	31 06 02	544358	494,45	33 06 20	82883	335,01	22 02 27	131767	396,37	28 11 08

U broj korisnika mirovina nisu uključeni korisnici mirovina DVO, ZOHBDR i HVO. U tablici je prikazan **ukupni** staž korisnika mirovina.

Od prosinca 2022. u primjeni je Zakon o uvođenju eura kao službene valute u Republici Hrvatskoj (NN 57/22 i 88/22).

Od siječnja 2023. u primjeni su članci 7.,9.,10. i 12. Zakona o izmjenama i dopunama Zakona o mirovinskom osiguranju (NN 119/22).

Od ožujka 2023. u primjeni je članak 3. Zakona o izmjenama i dopunama Zakona o mirovinskom osiguranju (NN 119/22).



KORISNICI KOJIMA SU MIROVINE PRIZNATE I / ILI ODREĐENE PREMA POSEBNIM PROPISIMA

za lipanj 2023. (isplata u srpnju 2023.)

Red. br.	Kategorije korisnika mirovina	Broj korisnika	Prosječna netomirovina u eurima (EUR)	Prosječan staž
0	1	2	3	4
1.	Radnici na poslovima ovlaštenih službenih osoba u tijelima unutarnjih poslova i pravosuđa, kao i na poslovima razminiranja: a) radnici na poslovima ovlaštenih službenih osoba u tijelima unutarnjih poslova i pravosuđa, kojima je pravo na mirovinu priznato prema propisima koji su bili na snazi do stupanja na snagu Zakona o pravima iz mirovinskog osiguranja DVO, PS i OSO b) radnici na poslovima policijskih službenika, ovlaštenih službenih osoba pravosuđa i službene osobe s posebnim dužnostima i ovlastima u sigurnosno obavještajnom sustavu RH koji su pravo na mirovinu ostvarili prema Zakonu o pravima DVO, PS i OSO c) radnici na poslovima razminiranja	6989 9523 671	724,54 683,20 648,70	31 10 07 35 11 07 31 05 00
2.	Korisnici koji pravo na mirovinu ostvaruju prema Zakonu o vatrogastvu (NN 125/19)*	357	779,73	-
3.	Djelatne vojne osobe - DVO	16043	624,06	31 01 21
4.	Pripadnici Hrvatske domovinske vojske od 1941. do 1945. godine	1862	431,63	33 05 21
5.	Bivši politički zatvorenici	2057	653,35	33 02 06
6.	Hrvatski branitelji iz Domovinskog rata - ZOHBDR	71271	931,10	18 08 11
7.	Mirovine priznate prema općim propisima, a određene prema ZOHBDR - u iz 2017. (čl. 27., 35., 48. i 49. stavak 2.)	57742	464,16	30 01 16
8.	Pripadnici bivše Jugoslavenske narodne armije - JNA	3610	539,27	-
9.	Pripadnici bivše Jugoslavenske narodne armije - JNA - čl. 185 ZOMO	156	528,69	38 02 26
10.	Sudionici Narodnooslobodilačkog rata - NOR	4850	496,42	29 08 05
11.	Zastupnici u Hrvatskom saboru, članovi Vlade, suci Ustavnog suda i glavni državni revizor	679	1.643,01	32 09 10
12.	Članovi Izvršnog vijeća Sabora, Saveznog izvršnog vijeća i administrativno umirovljeni javni službenici	64	578,61	29 03 04
13.	Bivši službenici u savezima bivše SFRJ - članak 38. ZOMO	17	606,10	-
14.	Redoviti članovi Hrvatske akademije znanosti i umjetnosti - HAZU	124	1.473,32	41 11 07
15.	Radnici u Istarskim ugljenokopima "Tupljak" d.d. Labin	245	620,00	29 07 16
16.	Radnici profesionalno izloženi azbestu	816	517,90	27 09 22
17.	Osiguranci - članovi posade broda u međunarodnoj plovidbi i nacionalnoj plovidbi - članak 129. a stavak 2. Pomorskog zakonika	204	335,88	28 10 07
18.	Pripadnici Hrvatskog vijeća obrane - HVO	6729	536,17	06 06 14
	UKUPNO	184009	-	-

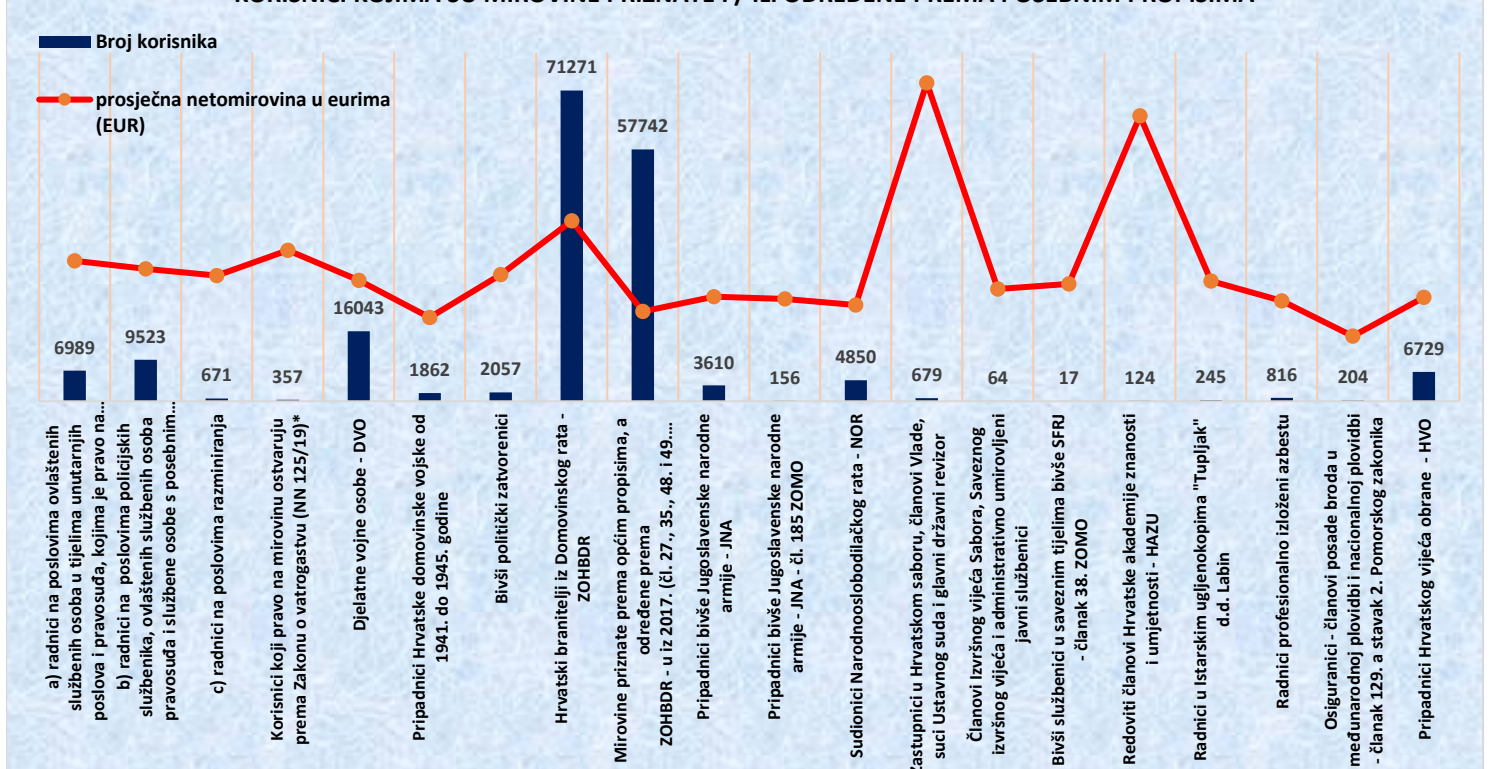
Napomena: u tablici je prikazan **ukupni** staž korisnika mirovina.

Od prosinca 2022. u primjeni je Zakon o uvođenju eura kao službene valute u Republici Hrvatskoj (NN 57/22 i 88/22).

Od siječnja 2023. u primjeni su članci 7.,9.,10. i 12. Zakona o izmjenama i dopunama Zakona o mirovinskom osiguranju (NN 119/22).

Od ožujka 2023. u primjeni je članak 3. Zakona o izmjenama i dopunama Zakona o mirovinskom osiguranju (NN 119/22).

KORISNICI KOJIMA SU MIROVINE PRIZNATE I / ILI ODREĐENE PREMA POSEBNIM PROPISIMA



KORISNICI **OSNOVNIH** MIROVINA PREMA VRSTAMA MIROVINA, SPOLU, PROSJEČNOJ MIROVINI I PROSJEČNOM STAŽU KOJI SU PRAVO NA MIROVINU OSTVARILI PREMA ZAKONU O MIROVINSKOM OSIGURANJU

za lipanj 2023. (isplata u srpnju 2023.)

Vrste mirovina	Broj korisnika	Prosječna netomirovina u eurima (EUR)	Prosječan mirovinski staž (gg mm dd)	Prosječna dob (gg mm)	Bez međunarodnih ugovora					
					Broj korisnika	Prosječna netomirovina u eurima (EUR)	Prosječan mirovinski staž (gg mm dd)	Prosječna dob (gg mm)	Udio netomirovine u netoplaći RH	Udio korisnika u ukupnom broju korisnika mirovine prema Zakonu o mirovinskom osiguranju
Starosna mirovina	5703	774,13	39 08 01	66 09	5654	776,62	39 08 07	66 09	68,55	38,88
Starosna mirovina za dugogodišnjeg osiguranika - čl. 35.	2074	651,53	42 02 08	64 01	1987	654,79	42 02 03	64 01	57,79	13,66
Starosna mirovina prevedena iz invalidske	28	422,97	32 00 17	65 10	27	435,38	32 07 04	65 09	38,43	0,19
Ukupno starosna mirovina	7805	740,29	40 03 21	66 00	7668	743,85	40 03 19	66 01	65,65	52,73
Prijevremena starosna mirovina	4522	588,63	36 10 13	62 10	4379	592,01	36 10 23	62 09	52,25	30,11
Prijevremena starosna mirovina zbog stečaja poslodavca - čl. 36.	9	557,98	36 01 07	61 00	9	557,98	36 01 07	61 00	49,25	0,06
Sveukupno starosna mirovina	12336	684,56	39 00 16	64 10	12056	688,56	39 00 23	64 10	60,77	82,90
Invalidska mirovina	61	498,09	32 11 07	62 03	60	504,99	33 02 06	62 03	44,57	0,41
Obiteljska mirovina	2435	335,95	27 03 23	36 04	2426	336,33	27 04 01	36 04	29,68	16,68
UKUPNO	14832	626,56	37 01 02	60 02	14542	629,04	37 00 28	60 01	55,52	

U tablici je prikazan **ukupni** staž korisnika mirovina.

Od prosinca 2022. u primjeni je Zakon o uvođenju eura kao službene valute u Republici Hrvatskoj (NN 57/22 i 88/22).

Od siječnja 2023. u primjeni su članci 7.,9.,10. i 12. Zakona o izmjenama i dopunama Zakona o mirovinskom osiguranju (NN 119/22).

Od ožujka 2023. u primjeni je članak 3. Zakona o izmjenama i dopunama Zakona o mirovinskom osiguranju (NN 119/22).

za lipanj 2023. (isplata u srpnju 2023.)

Vrste mirovina	Broj korisnika	Prosječna netomirovina u eurima (EUR)	Prosječan mirovinski staž (gg mm dd)	Prosječna dob (gg mm)	Bez međunarodnih ugovora					
					Broj korisnika	Prosječna netomirovina u eurima (EUR)	Prosječan mirovinski staž (gg mm dd)	Prosječna dob (gg mm)	Udio netomirovine u netoplaći RH	Udio NOVIH korisnika u ukupnom broju NOVIH korisnika mirovine prema Zakonu o mirovinskom osiguranju
Starosna mirovina	364	813,94	39 09 00	64 10	359	821,50	39 11 00	64 10	72,51	36,86
Starosna mirovina za dugogodišnjeg osiguranika - čl. 35.	133	603,79	42 02 00	61 07	126	611,76	42 01 24	61 07	53,99	12,94
Ukupno starosna mirovina	497	757,70	40 04 22	63 11	485	767,01	40 05 28	64 00	67,70	49,79
Prijevremena starosna mirovina	227	613,20	37 01 01	60 06	219	617,83	37 01 02	60 06	54,53	22,48
Prijevremena starosna mirovina zbog stečaja poslodavca - čl. 36.										
Sveukupno starosna mirovina	724	712,40	39 04 09	62 11	704	720,60	39 05 07	62 11	63,60	72,28
Invalidska mirovina										
Obiteljska mirovina	271	315,02	28 04 16	36 02	270	316,12	28 05 03	36 03	27,90	27,72
UKUPNO	995	604,17	36 04 12	55 08	974	608,48	36 04 18	55 07	53,70	

KORISNICI **OSNOVNIH** MIROVINA KOJI SU PRAVO NA MIROVINU **PRVI PUT** OSTVARILI U 2023. GODINI
PREMA ZAKONU O MIROVINSKOM OSIGURANJU - **NOVI KORISNICI**

Starosna mirovina	364	813,94	39 09 00	64 10	359	821,50	39 11 00	64 10	72,51	36,86
Starosna mirovina za dugogodišnjeg osiguranika - čl. 35.	133	603,79	42 02 00	61 07	126	611,76	42 01 24	61 07	53,99	12,94
Ukupno starosna mirovina	497	757,70	40 04 22	63 11	485	767,01	40 05 28	64 00	67,70	49,79
Prijevremena starosna mirovina	227	613,20	37 01 01	60 06	219	617,83	37 01 02	60 06	54,53	22,48
Prijevremena starosna mirovina zbog stečaja poslodavca - čl. 36.										
Sveukupno starosna mirovina	724	712,40	39 04 09	62 11	704	720,60	39 05 07	62 11	63,60	72,28
Invalidska mirovina										
Obiteljska mirovina	271	315,02	28 04 16	36 02	270	316,12	28 05 03	36 03	27,90	27,72
UKUPNO	995	604,17	36 04 12	55 08	974	608,48	36 04 18	55 07	53,70	

U broj korisnika mirovina **nisu** uključeni korisnici mirovina koji su prvi put ostvarili pravo na mirovinu, a određen im je **predujam** (akontacija).

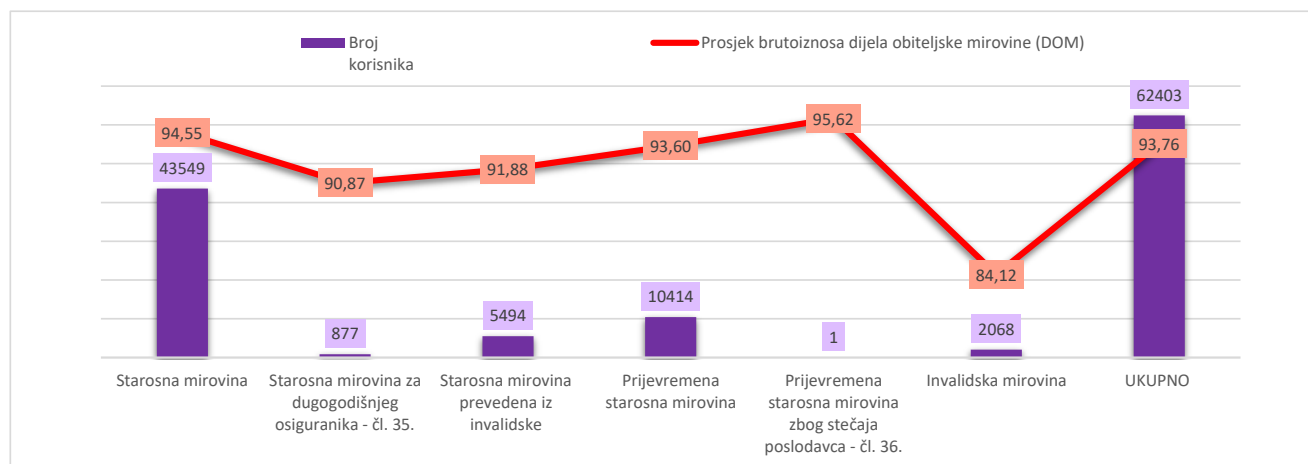
"Prvi puta" definira pojam prvog ulaska u sustav isplate redovne mirovine. U tablici je prikazan **ukupni** staž korisnika mirovina.

KORISNICI MIROVINA KOJIMA JE ISPLAĆENA OSOBNA (starosna, prijevremena starosna ili invalidska) MIROVINA I DIO OBITELJSKE MIROVINE (DOM)

za lipanj 2023. (isplata u srpnju 2023.)

u eurima (EUR)

Vrste mirovina	Broj korisnika	Prosjek brutomirovine iz obveznog mirovinskog osiguranja u RH	Prosjek brutoiznosa dijela obiteljske mirovine (DOM)	Prosjek ukupno isplaćenog netoiznosa	Prosječan mirovinski staž (gg mm dd)	Prosječna dob (gg mm)
Korisnici mirovina ostvarenih prema Zakonu o mirovinskom osiguranju - ZOMO						
Starosna mirovina	43549	445,02	94,55	525,56	31 03 28	79 08
Starosna mirovina za dugogodišnjeg osiguranika - čl. 35.	877	568,53	90,87	635,37	42 04 28	69 02
Starosna mirovina prevedena iz invalidske	5494	410,18	91,88	500,65	24 04 00	78 08
Ukupno starosna mirovina	49920	443,36	94,19	524,75	30 09 00	79 05
Prijevremena starosna mirovina	10414	419,17	93,60	499,12	33 11 11	72 08
Prijevremena starosna mirovina zbog stečaja poslodavca - čl. 36.	1	413,81	95,62	500,14	37 08 28	67 01
Sveukupno starosna mirovina	60335	439,18	94,09	520,32	31 03 19	78 03
Invalidska mirovina	2068	350,93	84,12	430,27	25 07 09	73 04
UKUPNO	62403	436,26	93,76	517,34	31 01 11	78 01



za lipanj 2023. (isplata u srpnju 2023.)

u eurima (EUR)

Vrste mirovina	Broj korisnika	Prosjek brutomirovine iz obveznog mirovinskog osiguranja u RH	Prosjek brutoiznosa dijela obiteljske mirovine (DOM)	Prosjek ukupno isplaćenog netoiznosa	Prosječan mirovinski staž (gg mm dd)	Prosječna dob (gg mm)
Korisnici mirovina ostvarenih prema Zakonu o mirovinskom osiguranju - ZOMO bez međunarodnih ugovora						
Starosna mirovina	42370	448,67	95,29	529,77	31 03 29	79 09
Starosna mirovina za dugogodišnjeg osiguranika - čl. 35.	826	575,44	91,64	642,15	42 05 09	69 02
Starosna mirovina prevedena iz invalidske	5448	412,26	92,31	503,13	24 04 03	78 08
Ukupno starosna mirovina	48644	446,75	94,89	528,69	30 08 26	79 05
Prijevremena starosna mirovina	9649	427,42	95,56	508,79	34 00 01	72 06
Prijevremena starosna mirovina zbog stečaja poslodavca - čl. 36.	1	413,81	95,62	500,14	37 08 28	67 01
Sveukupno starosna mirovina	58294	443,55	95,00	525,40	31 03 10	78 03
Invalidska mirovina	2060	351,48	84,32	431,02	25 07 01	73 04
UKUPNO	60354	440,41	94,64	522,18	31 01 00	78 01

U broj korisnika mirovina nisu uključeni korisnici mirovina DVO, ZOHBDR i HVO.

Od prosinca 2022. u primjeni je Zakon o uvođenju eura kao službene valute u Republici Hrvatskoj (NN 57/22 i 88/22).

Od siječnja 2023. u primjeni su članci 7., 9., 10. i 12. Zakona o izmjenama i dopunama Zakona o mirovinskom osiguranju (NN 119/22).

Od ožujka 2023. u primjeni je članak 3. Zakona o izmjenama i dopunama Zakona o mirovinskom osiguranju (NN 119/22).