

**PREGLED OSNOVNIH PODATAKA O STANJU U SUSTAVU MIROVINSKOG OSIGURANJA za srpanj 2023. (isplata u kolovozu 2023.)**

Vrste mirovina	Broj korisnika	Prosječna netomirovina u eurima (EUR)	Prosječan mirovinski staž (gg mm dd)	Prosječna dob (gg mm)	Bez međunarodnih ugovora					
					Broj korisnika	Prosječna netomirovina u eurima (EUR)	Prosječan mirovinski staž (gg mm dd)	Prosječna dob (gg mm)	Udio netomirovine u netoplaći RH	Udio korisnika u ukupnom broju korisnika mirovine prema Zakonu o mirovinskom osiguranju
<b>Korisnici mirovina koji su pravo na mirovinu ostvarili prema Zakonu o mirovinskom osiguranju</b>										
Starosna mirovina	499499	441,65	31 09 01	75 02	404871	515,53	31 09 16	75 02	44,83	42,79
Starosna mirovina za dugogodišnjeg osiguranika - čl. 35.	50557	567,30	42 05 20	66 06	44618	595,85	42 05 15	66 05	51,81	4,72
Starosna mirovina prevedena iz invalidske	76828	388,26	24 08 08	74 08	66616	436,27	24 05 09	74 06	37,94	7,04
<b>Ukupno starosna mirovina</b>	<b>626884</b>	<b>445,24</b>	<b>31 08 28</b>	<b>74 05</b>	<b>516105</b>	<b>512,24</b>	<b>31 09 03</b>	<b>74 04</b>	<b>44,54</b>	<b>54,55</b>
Prijevremena starosna mirovina	210817	425,03	36 00 15	69 05	174794	471,01	35 10 14	69 00	40,96	18,48
Prijevremena starosna mirovina zbog stečaja poslodavca - čl. 36.	382	466,72	35 08 23	64 06	374	467,10	35 08 27	64 06	40,62	0,04
<b>Sveukupno starosna mirovina</b>	<b>838083</b>	<b>440,17</b>	<b>32 09 29</b>	<b>73 02</b>	<b>691273</b>	<b>501,79</b>	<b>32 09 18</b>	<b>72 11</b>	<b>43,63</b>	<b>73,07</b>
Invalidska mirovina	95104	330,20	21 10 13	63 05	89897	344,77	21 11 07	63 03	29,98	9,50
Obiteljska mirovina	197789	348,96	28 03 23	72 09	164934	398,07	28 01 22	72 06	34,61	17,43
<b>UKUPNO</b>	<b>1130976</b>	<b>414,97</b>	<b>31 01 10</b>	<b>72 03</b>	<b>946104</b>	<b>468,79</b>	<b>30 11 16</b>	<b>71 11</b>	<b>40,76</b>	
Prosječna starosna mirovina prema ZOMO s mirovinskim stažem od 40 i više godina	110559	629,13	42 11 16	74 07	88151	750,52	43 00 03	73 11	65,26	
Prosječna ukupna mirovina prema ZOMO s mirovinskim stažem od 40 i više godina	220193	573,92	42 05 06	72 07	178412	665,91	42 05 23	72 01	57,91	18,86
Korisnici najniže mirovine kojima je mirovina određena prema ZOMO	305714	291,46	28 00 06	-	261147	319,86	27 09 18	-	27,81	27,60
Korisnici najviše mirovine kojima je mirovina određena prema Zakonu o najvišoj mirovini	1699	1.201,98	37 04 23	-	1554	1.262,77	37 06 11	-	109,81	0,16

U broj korisnika mirovina nisu uključeni korisnici mirovina DVO, ZOHBDR i HVO. U tablici je prikazan ukupni staž korisnika mirovina.

Od prosinca 2022. u primjeni je Zakon o uvođenju eura kao službene valute u Republici Hrvatskoj (NN 57/22 i 88/22).

Od siječnja 2023. u primjeni su članci 7.,9.,10. i 12. Zakona o izmjenama i dopunama Zakona o mirovinskom osiguranju (NN 119/22).

Od ožujka 2023. u primjeni je članak 3. Zakona o izmjenama i dopunama Zakona o mirovinskom osiguranju (NN 119/22).

Od srpnja 2023. u primjeni je članak 1. Zakona o izmjenama Zakona o smanjenju mirovina određenih, odnosno ostvarenih prema posebnim propisima o mirovinskom osiguranju (NN 47/2023).

Vrste mirovina	Broj korisnika	Prosječna netomirovina u eurima (EUR)	Prosječan mirovinski staž (gg mm dd)	Prosječna dob (gg mm)	Bez međunarodnih ugovora					
					Broj korisnika	Prosječna netomirovina u eurima (EUR)	Prosječan mirovinski staž (gg mm dd)	Prosječna dob (gg mm)	Udio netomirovine u netoplaći RH	Udio NOVIH korisnika u ukupnom broju NOVIH korisnika mirovine prema Zakonu o mirovinskom osiguranju
<b>Korisnici koji su pravo na mirovinu PRVI PUT ostvarili u 2023. godini prema Zakonu o mirovinskom osiguranju - NOVI KORISNICI</b>										
Starosna mirovina	11089	414,90	31 09 16	64 11	8315	511,38	32 07 18	64 09	44,47	47,30
Starosna mirovina za dugogodišnjeg osiguranika - čl. 35.	2932	535,61	42 03 15	61 11	2678	556,00	42 03 05	61 11	48,35	15,23
<b>Ukupno starosna mirovina</b>	<b>14021</b>	<b>440,14</b>	<b>33 08 28</b>	<b>64 03</b>	<b>10993</b>	<b>522,25</b>	<b>34 08 17</b>	<b>64 01</b>	<b>45,41</b>	<b>62,53</b>
Prijevremena starosna mirovina	2774	433,15	37 04 01	60 05	2370	469,38	37 02 26	60 04	40,82	13,48
Prijevremena starosna mirovina zbog stečaja poslodavca - čl. 36.	7	527,61	37 00 10	59 05	7	527,61	37 00 10	59 05	45,88	0,04
<b>Sveukupno starosna mirovina</b>	<b>16802</b>	<b>439,03</b>	<b>34 04 06</b>	<b>63 07</b>	<b>13370</b>	<b>512,88</b>	<b>35 02 01</b>	<b>63 05</b>	<b>44,60</b>	<b>76,05</b>
Invalidska mirovina	1068	302,46	24 02 05	54 08	911	337,82	24 01 01	54 01	29,38	5,18
Obiteljska mirovina	4141	343,16	29 00 06	63 02	3300	406,25	29 00 23	61 10	35,33	18,77
<b>UKUPNO</b>	<b>22011</b>	<b>414,36</b>	<b>32 10 00</b>	<b>63 01</b>	<b>17581</b>	<b>483,80</b>	<b>33 04 29</b>	<b>62 07</b>	<b>42,07</b>	

U broj korisnika mirovina nisu uključeni korisnici mirovina koji su prvi put ostvarili pravo na mirovinu, a određen im je predujam (akontacija), kao niti korisnici mirovina DVO, ZOHBDR i HVO. "Prvi puta" definira pojam prvog ulaska u sustav isplate redovne mirovine. U tablici je prikazan ukupni staž korisnika mirovina.


Vrste mirovina	Broj korisnika	Prosječna netomirovina u eurima (EUR)	Prosječno korištenje prava na mirovinu (gg mm)
----------------	----------------	---------------------------------------	--

**Korisnici mirovina kojima je u 2023. godini PRESTALO PRAVO NA MIROVINU - uzrok smrt koji su pravo na mirovinu ostvarili prema Zakonu o mirovinskom osiguranju**

Starosna mirovina	16981	415,06	21 09
Invalidska mirovina	2047	372,50	20 03
Obiteljska mirovina	6249	375,52	18 07
<b>UKUPNO</b>	<b>25277</b>	<b>401,84</b>	-

U broj korisnika mirovina nisu uključeni korisnici mirovina DVO, ZOHBDR i HVO.

Broj osiguranika 31.07.2023.	1686629
Broj korisnika mirovine za srpanj 2023. (isplata u kolovozu 2023.)	1225033
Odnos broja korisnika mirovina i osiguranika	1 : 1,38
Broj korisnika doplatka za djecu za srpanj 2023. (isplata u kolovozu 2023.)	111633
Broj djece za koju je isplaćen doplatka za djecu za srpanj 2023. (isplata u kolovozu 2023.)	220314
Broj korisnika nacionalne naknade za srpanj 2023. (isplata u kolovozu 2023.)	6841
Registrirana nezaposlenost krajem srpnja 2023. (izvor: HZZ)	103774
Podatak za prosječnu mjesečnu isplaćenu netoplaću Republike Hrvatske za lipanj 2023. u eurima (EUR) (izvor:DSZ)	1.150
Aktualna vrijednost mirovine (AVM) 01.01.2023.	10,86 euro (81,82 kuna)
Vrijednost najniže mirovine za 1 godinu mirovinskog staža (VNM) 01.01.2023.	11,19 euro (84,31 kuna)
Ukupni rashodi za mirovine u 2023. - u milijardama eura (plan)	6,56



**Bez međunarodnih ugovora**



**Bez međunarodnih ugovora**



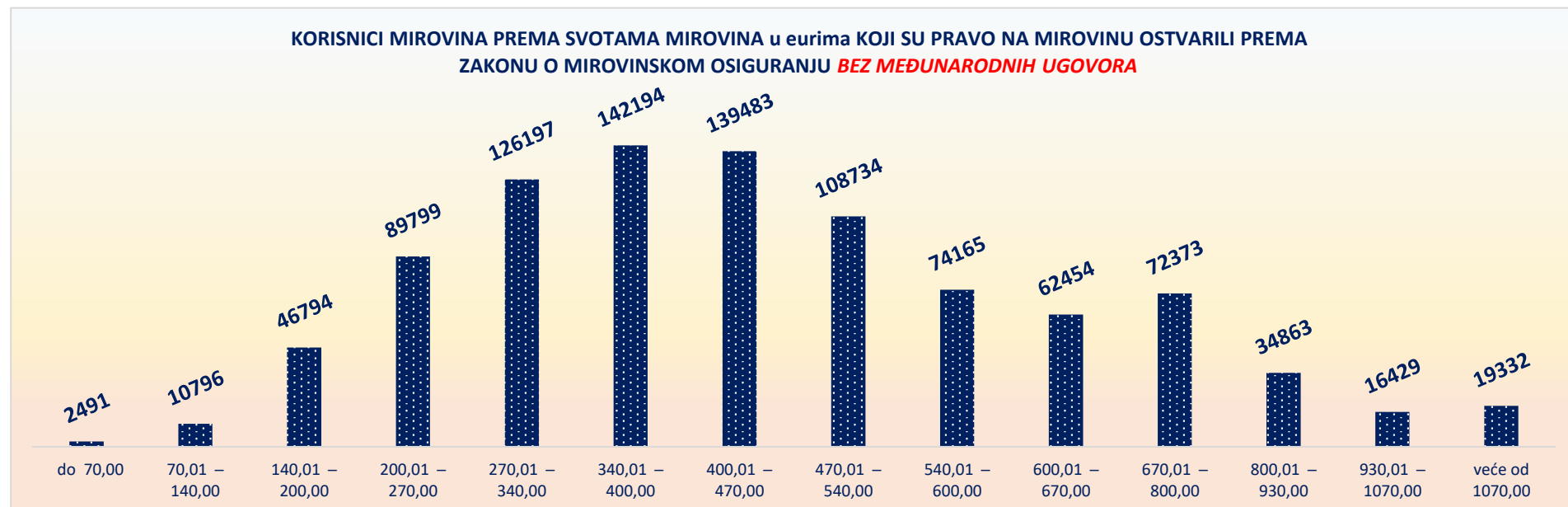
# KORISNICI MIROVINA PREMA VRSTAMA I SVOTAMA MIROVINA KOJI SU PRAVO NA MIROVINU OSTVARILI PREMA ZAKONU O MIROVINSKOM OSIGURANJU

## BEZ MEĐUNARODNIH UGOVORA

za srpanj 2023. (isplata u kolovozu 2023.)

Razredi svota netomirovina u eurima (EUR) <sup>1</sup>	Ukupno			Starosna mirovina			Invalidska mirovina			Obiteljska mirovina		
	Broj korisnika	Prosječna netomirovina u eurima (EUR)	Prosječan staž	Broj korisnika	Prosječna netomirovina u eurima (EUR)	Prosječan staž	Broj korisnika	Prosječna netomirovina u eurima (EUR)	Prosječan staž	Broj korisnika	Prosječna netomirovina u eurima (EUR)	Prosječan staž
do 70,00	2491	47,61	14 10 06	856	44,73	16 03 00	1222	49,95	12 08 01	413	46,68	18 06 04
70,01 – 140,00	10796	117,34	14 07 17	4452	118,43	16 01 03	2232	111,57	13 00 16	4112	119,31	13 11 17
140,01 – 200,00	46794	176,08	15 06 17	24218	175,95	16 04 19	5940	173,93	13 05 05	16636	177,05	15 01 03
200,01 – 270,00	89799	238,02	19 09 15	52269	238,38	20 03 25	15629	240,71	16 06 21	21901	235,26	20 10 01
270,01 – 340,00	126197	306,84	26 10 29	80526	308,02	27 08 07	22846	304,62	23 03 20	22825	304,93	27 09 25
340,01 – 400,00	142194	367,92	29 02 11	93122	367,87	30 08 22	17090	366,73	22 09 16	31982	368,69	28 02 17
400,01 – 470,00	139483	437,81	33 01 02	104370	438,39	34 00 22	12209	438,88	25 10 08	22904	434,62	32 05 22
470,01 – 540,00	108734	502,57	35 00 29	86881	502,74	35 08 12	6780	497,15	26 10 04	15073	504,05	35 02 23
540,01 – 600,00	74165	568,55	36 06 17	62653	568,69	36 10 27	2699	566,64	28 07 05	8813	568,08	36 03 22
600,01 – 670,00	62454	633,26	37 07 13	54151	633,44	37 11 21	1435	630,84	29 05 01	6868	632,38	36 04 11
670,01 – 800,00	72373	727,05	38 07 07	64552	727,29	38 11 06	1069	722,74	29 01 25	6752	725,41	36 10 00
800,01 – 930,00	34863	854,04	38 10 25	31135	853,33	39 02 08	407	858,44	29 00 16	3321	860,08	37 03 13
930,01 – 1070,00	16429	992,59	38 08 19	14061	991,90	38 11 20	193	993,75	28 04 07	2175	996,96	38 00 09
veće od 1070,00	19332	1.311,61	39 11 03	18027	1.314,70	39 11 15	146	1.260,95	29 06 24	1159	1.269,82	40 08 21
<b>UKUPNO</b>	<b>946104</b>	<b>468,79</b>	<b>30 11 16</b>	<b>691273</b>	<b>501,79</b>	<b>32 09 18</b>	<b>89897</b>	<b>344,77</b>	<b>21 11 07</b>	<b>164934</b>	<b>398,07</b>	<b>28 01 22</b>

U broj korisnika mirovina nisu uključeni korisnici mirovina DVO, ZOHBDR i HVO. U tablici je prikazan **ukupni** staž korisnika mirovina.



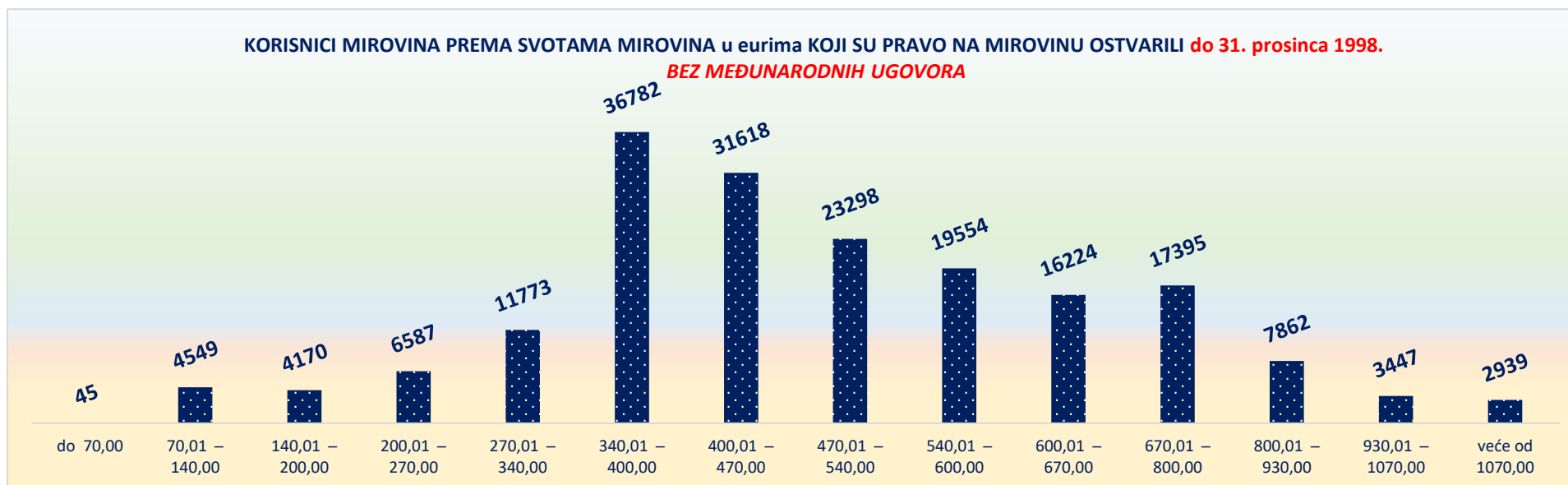
**KORISNICI MIROVINA PREMA VRSTAMA I SVOTAMA MIROVINA KOJI SU PRAVO NA MIROVINU OSTVARILI do 31. prosinca 1998.**

**BEZ MEĐUNARODNIH UGOVORA**

za srpanj 2023. (isplata u kolovozu 2023.)

Razredi svota netomirovina u eurima (EUR) <sup>1</sup>	Ukupno			Starosna mirovina			Invalidska mirovina			Obiteljska mirovina		
	Broj korisnika	Prosječna netomirovina u eurima (EUR)	Prosječan staž	Broj korisnika	Prosječna netomirovina u eurima (EUR)	Prosječan staž	Broj korisnika	Prosječna netomirovina u eurima (EUR)	Prosječan staž	Broj korisnika	Prosječna netomirovina u eurima (EUR)	Prosječan staž
do 70,00	45	49,33	17 09 14	24	45,03	21 00 22	1	60,05	02 09 12	20	53,95	14 07 05
70,01 – 140,00	4549	119,53	14 07 18	3181	118,56	16 01 23	94	119,35	10 00 03	1274	121,97	11 01 28
140,01 – 200,00	4170	169,65	15 08 21	2480	166,86	17 05 01	120	172,98	09 11 07	1570	173,78	13 05 23
200,01 – 270,00	6587	237,57	18 03 10	3523	238,83	19 02 04	309	236,86	11 05 14	2755	236,04	17 10 23
270,01 – 340,00	11773	309,29	22 03 15	7515	309,47	22 11 26	558	309,06	14 04 09	3700	308,96	22 01 01
340,01 – 400,00	36782	362,75	23 08 21	23733	359,68	24 06 24	2063	352,48	12 11 21	10986	371,32	23 11 01
400,01 – 470,00	31618	440,87	29 07 28	24800	441,59	30 03 11	1460	445,26	20 01 12	5358	436,34	29 01 11
470,01 – 540,00	23298	504,89	31 07 19	19373	505,24	31 11 15	909	501,09	22 09 22	3016	503,79	31 11 09
540,01 – 600,00	19554	568,66	33 00 28	17416	568,74	33 03 25	603	565,79	24 06 07	1535	568,85	32 11 21
600,01 – 670,00	16224	632,96	33 08 22	14594	633,00	33 11 05	434	633,69	25 09 09	1196	632,25	33 04 22
670,01 – 800,00	17395	725,61	34 02 08	15781	725,95	34 04 15	405	722,08	25 08 20	1209	722,42	34 02 00
800,01 – 930,00	7862	851,95	34 03 28	7251	851,50	34 04 27	129	854,41	26 01 21	482	857,96	35 01 11
930,01 – 1070,00	3447	993,12	34 04 28	3067	992,47	34 03 28	65	992,53	26 05 17	315	999,50	36 10 06
veće od 1070,00	2939	1.212,04	35 00 04	2853	1.211,23	35 01 09	59	1.239,69	28 11 16	27	1.237,31	38 02 02
<b>UKUPNO</b>	<b>186243</b>	<b>500,41</b>	<b>28 07 25</b>	<b>145591</b>	<b>525,50</b>	<b>29 11 09</b>	<b>7209</b>	<b>453,17</b>	<b>18 01 00</b>	<b>33443</b>	<b>401,40</b>	<b>25 01 00</b>

U broj korisnika mirovina nisu uključeni korisnici mirovina DVO, ZOHBDR i HVO. U tablici je prikazan **ukupni** staž korisnika mirovina.



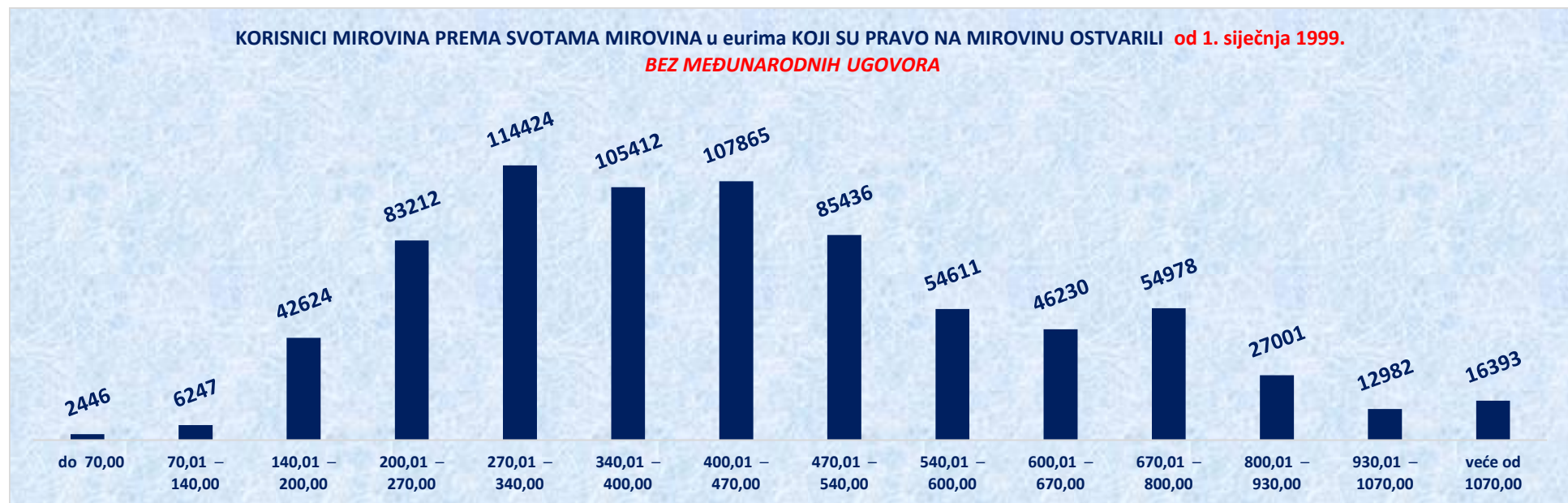
## KORISNICI MIROVINA PREMA VRSTAMA I SVOTAMA MIROVINA KOJI SU PRAVO NA MIROVINU OSTVARILI od 1. siječnja 1999.

### BEZ MEĐUNARODNIH UGOVORA

za srpanj 2023. (isplata u kolovozu 2023.)

Razredi svota netomirovina u eurima (EUR) <sup>1</sup>	Ukupno			Starosna mirovina			Invalidska mirovina			Obiteljska mirovina		
	Broj korisnika	Prosječna netomirovina u eurima (EUR)	Prosječan staž	Broj korisnika	Prosječna netomirovina u eurima (EUR)	Prosječan staž	Broj korisnika	Prosječna netomirovina u eurima (EUR)	Prosječan staž	Broj korisnika	Prosječna netomirovina u eurima (EUR)	Prosječan staž
do 70,00	2446	47,58	14 09 16	832	44,72	16 01 07	1221	49,94	12 08 04	393	46,31	18 08 17
70,01 – 140,00	6247	115,75	14 07 15	1271	118,10	15 11 06	2138	111,23	13 02 04	2838	118,11	15 02 17
140,01 – 200,00	42624	176,71	15 06 11	21738	176,99	16 03 05	5820	173,95	13 06 01	15066	177,39	15 03 05
200,01 – 270,00	83212	238,06	19 10 29	48746	238,35	20 04 26	15320	240,79	16 07 29	19146	235,15	21 03 01
270,01 – 340,00	114424	306,59	27 04 19	73011	307,87	28 02 02	22288	304,51	23 06 12	19125	304,15	28 11 05
340,01 – 400,00	105412	369,72	31 01 15	69389	370,67	32 10 10	15027	368,69	24 01 19	20996	367,31	30 05 23
400,01 – 470,00	107865	436,91	34 01 04	79570	437,39	35 03 03	10749	438,02	26 06 23	17546	434,10	33 05 22
470,01 – 540,00	85436	501,94	36 00 06	67508	502,02	36 09 11	5871	496,54	27 04 19	12057	504,12	36 00 14
540,01 – 600,00	54611	568,51	37 09 07	45237	568,68	38 03 07	2096	566,88	29 05 24	7278	567,92	37 00 02
600,01 – 670,00	46230	633,37	38 11 23	39557	633,60	39 05 17	1001	629,61	30 06 25	5672	632,41	36 11 28
670,01 – 800,00	54978	727,50	39 11 28	48771	727,72	40 04 23	664	723,14	30 10 19	5543	726,06	37 04 24
800,01 – 930,00	27001	854,64	40 02 22	23884	853,89	40 07 24	278	860,32	30 03 10	2839	860,44	37 07 29
930,01 – 1070,00	12982	992,45	39 10 15	10994	991,74	40 03 07	128	994,36	29 03 25	1860	996,53	38 02 23
veće od 1070,00	16393	1.329,46	40 09 22	15174	1.334,16	40 10 15	87	1.275,37	29 11 27	1132	1.270,60	40 09 14
<b>UKUPNO</b>	<b>759861</b>	<b>461,04</b>	<b>31 06 07</b>	<b>545682</b>	<b>495,47</b>	<b>33 06 23</b>	<b>82688</b>	<b>335,31</b>	<b>22 02 25</b>	<b>131491</b>	<b>397,22</b>	<b>28 11 04</b>

U broj korisnika mirovina nisu uključeni korisnici mirovina DVO, ZOHBDR i HVO. U tablici je prikazan **ukupni** staž korisnika mirovina.



# KORISNICI KOJIMA SU MIROVINE PRIZNATE I / ILI ODREĐENE PREMA POSEBNIM PROPISIMA

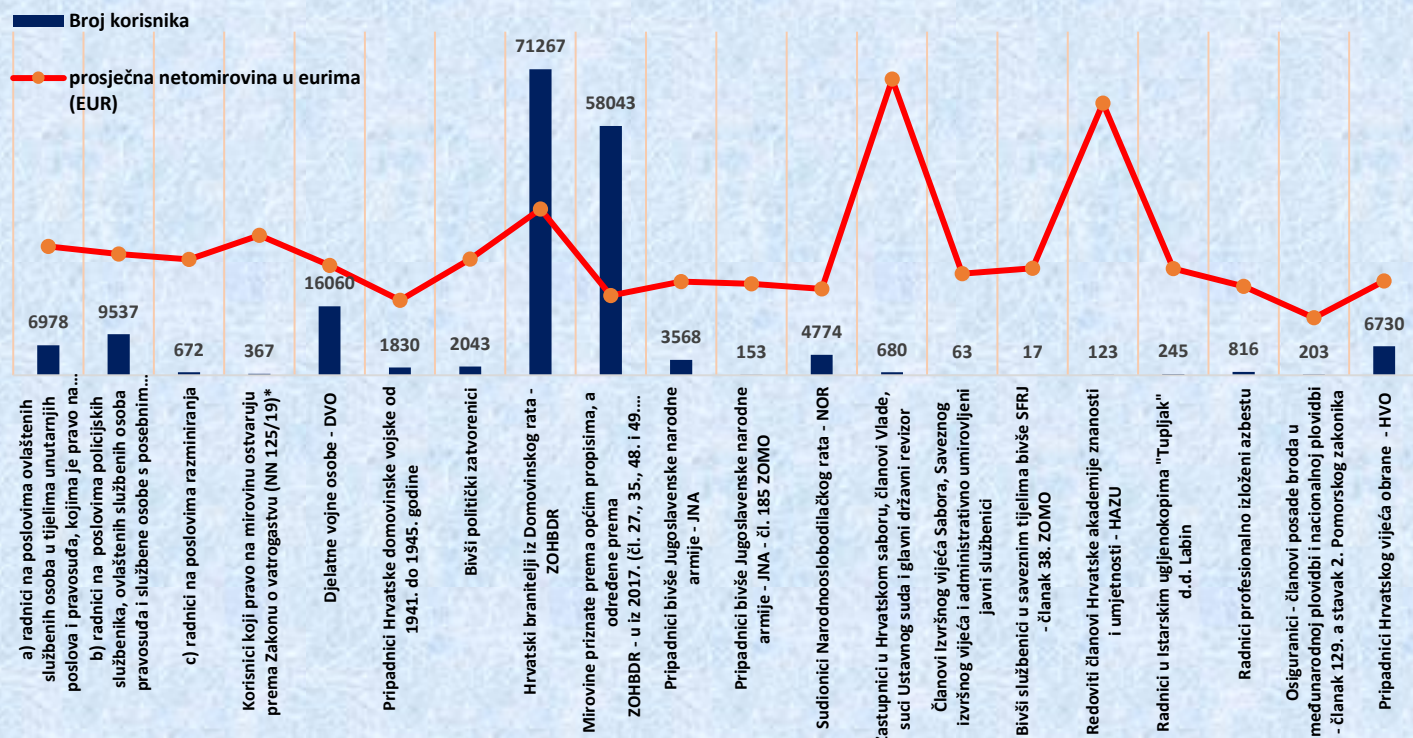
za srpanj 2023. (isplata u kolovozu 2023.)

Red. br.	Kategorije korisnika mirovina	Broj korisnika	Prosječna netomirovina u eurima (EUR)	Prosječan staž
0	1	2	3	4
1.	Radnici na poslovima ovlaštenih službenih osoba u tijelima unutarnjih poslova i pravosuđa, kao i na poslovima razminiranja: <b>a)</b> radnici na poslovima ovlaštenih službenih osoba u tijelima unutarnjih poslova i pravosuđa, kojima je pravo na mirovinu priznato prema propisima koji su bili na snazi do stupanja na snagu Zakona o pravima iz mirovinskog osiguranja DVO, PS i OSO	6978	749,75	31 10 04
	<b>b)</b> radnici na poslovima policijskih službenika, ovlaštenih službenih osoba pravosuđa i službene osobe s posebnim dužnostima i ovlastima u sigurnosno obavještajnom sustavu RH koji su pravo na mirovinu ostvarili prema Zakonu o pravima DVO, PS i OSO	9537	705,54	35 11 26
	<b>c)</b> radnici na poslovima razminiranja	672	675,02	31 04 23
2.	Korisnici koji pravo na mirovinu ostvaruju prema Zakonu o vatrogastvu (NN 125/19)*	367	814,42	-
3.	Djelatne vojne osobe - DVO	16060	639,46	31 01 29
4.	Pripadnici Hrvatske domovinske vojske od 1941. do 1945. godine	1830	436,65	33 05 13
5.	Bivši politički zatvorenici	2043	675,39	33 02 14
6.	Hrvatski branitelji iz Domovinskog rata - ZOHBDR	71267	968,00	18 08 11
7.	Mirovine priznate prema općim propisima, a određene prema ZOHBDR - u iz 2017. (čl. 27., 35., 48. i 49. stavak 2.)	58043	464,63	30 02 01
8.	Pripadnici bivše Jugoslavenske narodne armije - JNA	3568	545,75	-
9.	Pripadnici bivše Jugoslavenske narodne armije - JNA - čl. 185 ZOMO	153	532,33	38 05 01
10.	Sudionici Narodnooslobodilačkog rata - NOR	4774	502,33	29 08 05
11.	Zastupnici u Hrvatskom saboru, članovi Vlade, suci Ustavnog suda i glavni državni revizor	680	1.723,31	32 09 14
12.	Članovi Izvršnog vijeća Sabora, Saveznog izvršnog vijeća i administrativno umirovljeni javni službenici	63	591,59	29 03 02
13.	Bivši službenici u saveznom tijelima bivše SFRJ - članak 38. ZOMO	17	623,59	-
14.	Redoviti članovi Hrvatske akademije znanosti i umjetnosti - HAZU	123	1.584,40	41 11 06
15.	Radnici u Istarskim ugljenokopima "Tupljak" d.d. Labin	245	619,96	29 07 16
16.	Radnici profesionalno izloženi azbestu	816	517,93	27 09 13
17.	Osiguranci - članovi posade broda u međunarodnoj plovidbi i nacionalnoj plovidbi - članak 129. a stavak 2. Pomorskog zakonika	203	334,31	28 10 04
18.	Pripadnici Hrvatskog vijeća obrane - HVO	6730	548,29	06 06 01
<b>UKUPNO</b>		<b>184169</b>	<b>-</b>	<b>-</b>

Napomena: u tablici je prikazan **ukupni** staž korisnika mirovina.

Od srpnja 2023. u primjeni je članak 1. Zakona o izmjenama Zakona o smanjenju mirovina određenih, odnosno ostvarenih prema posebnim propisima o mirovinskom osiguranju (NN 47/2023).

## KORISNICI KOJIMA SU MIROVINE PRIZNATE I / ILI ODREĐENE PREMA POSEBNIM PROPISIMA



# KORISNICI **OSNOVNIH** MIROVINA PREMA VRSTAMA MIROVINA, SPOLU, PROSJEČNOJ MIROVINI I PROSJEČNOM STAŽU KOJI SU PRAVO NA MIROVINU OSTVARILI PREMA ZAKONU O MIROVINSKOM OSIGURANJU

za srpanj 2023. (isplata u kolovozu 2023.)

Vrste mirovina	Broj korisnika	Prosječna netomirovina u eurima (EUR)	Prosječan mirovinski staž (gg mm dd)	Prosječna dob (gg mm)	Bez međunarodnih ugovora					
					Broj korisnika	Prosječna netomirovina u eurima (EUR)	Prosječan mirovinski staž (gg mm dd)	Prosječna dob (gg mm)	Udio netomirovine u netoplaći RH	Udio korisnika u ukupnom broju korisnika mirovine prema Zakonu o mirovinskom osiguranju
Starosna mirovina	5811	774,41	39 07 23	66 10	5761	776,98	39 08 01	66 10	67,56	38,98
Starosna mirovina za dugogodišnjeg osiguranika - čl. 35.	2121	651,59	42 02 13	64 01	2033	654,89	42 02 08	64 01	56,95	13,76
Starosna mirovina prevedena iz invalidske	29	430,51	32 00 02	65 10	28	442,75	32 06 05	65 10	38,50	0,19
<b>Ukupno starosna mirovina</b>	<b>7961</b>	<b>740,44</b>	<b>40 03 18</b>	<b>66 01</b>	<b>7822</b>	<b>744,05</b>	<b>40 03 17</b>	<b>66 01</b>	<b>64,70</b>	<b>52,93</b>
Prijevremena starosna mirovina	4583	588,75	36 10 16	62 10	4437	592,22	36 10 27	62 10	51,50	30,02
Prijevremena starosna mirovina zbog stečaja poslodavca - čl. 36.	9	557,98	36 01 07	61 01	9	557,98	36 01 07	61 01	48,52	0,06
<b>Sveukupno starosna mirovina</b>	<b>12553</b>	<b>684,92</b>	<b>39 00 17</b>	<b>64 11</b>	<b>12268</b>	<b>689,00</b>	<b>39 00 24</b>	<b>64 11</b>	<b>59,91</b>	<b>83,01</b>
Invalidska mirovina	62	490,34	32 11 15	62 04	61	497,00	33 02 12	62 04	43,22	0,41
Obiteljska mirovina	2459	336,89	27 04 09	36 06	2450	337,27	27 04 17	36 06	29,33	16,58
<b>UKUPNO</b>	<b>15074</b>	<b>627,35</b>	<b>37 01 10</b>	<b>60 03</b>	<b>14779</b>	<b>629,90</b>	<b>37 01 06</b>	<b>60 02</b>	<b>54,77</b>	

U tablici je prikazan **ukupni** staž korisnika mirovina.

Vrste mirovina	Broj korisnika	Prosječna netomirovina u eurima (EUR)	Prosječan mirovinski staž (gg mm dd)	Prosječna dob (gg mm)	Bez međunarodnih ugovora					
					Broj korisnika	Prosječna netomirovina u eurima (EUR)	Prosječan mirovinski staž (gg mm dd)	Prosječna dob (gg mm)	Udio netomirovine u netoplaći RH	Udio NOVIH korisnika u ukupnom broju NOVIH korisnika mirovine prema Zakonu o mirovinskom osiguranju
Starosna mirovina	472	809,53	39 06 10	64 10	466	816,99	39 08 14	64 10	71,04	37,43
Starosna mirovina za dugogodišnjeg osiguranika - čl. 35.	182	615,10	42 04 02	61 09	174	622,32	42 03 28	61 09	54,11	13,98
<b>Ukupno starosna mirovina</b>	<b>654</b>	<b>755,43</b>	<b>40 03 21</b>	<b>64 00</b>	<b>640</b>	<b>764,06</b>	<b>40 05 00</b>	<b>64 00</b>	<b>66,44</b>	<b>51,41</b>
Prijevremena starosna mirovina	293	605,14	37 02 10	60 06	281	611,86	37 02 17	60 06	53,21	22,57
Prijevremena starosna mirovina zbog stečaja poslodavca - čl. 36.										
<b>Sveukupno starosna mirovina</b>	<b>947</b>	<b>708,93</b>	<b>39 04 04</b>	<b>62 11</b>	<b>921</b>	<b>717,63</b>	<b>39 05 08</b>	<b>62 11</b>	<b>62,40</b>	<b>73,98</b>
Invalidska mirovina	1	252,25	22 10 07	59 11	1	252,25	22 10 07	59 11	21,93	0,08
Obiteljska mirovina	324	315,14	28 04 10	36 01	323	316,06	28 04 25	36 02	27,48	25,94
<b>UKUPNO</b>	<b>1272</b>	<b>608,26</b>	<b>36 06 13</b>	<b>56 01</b>	<b>1245</b>	<b>613,07</b>	<b>36 06 23</b>	<b>56 00</b>	<b>53,31</b>	

## KORISNICI **OSNOVNIH** MIROVINA KOJI SU PRAVO NA MIROVINU **PRVI PUT** OSTVARILI U 2023. GODINI PREMA ZAKONU O MIROVINSKOM OSIGURANJU - **NOVI KORISNICI**

Starosna mirovina	472	809,53	39 06 10	64 10	466	816,99	39 08 14	64 10	71,04	37,43
Starosna mirovina za dugogodišnjeg osiguranika - čl. 35.	182	615,10	42 04 02	61 09	174	622,32	42 03 28	61 09	54,11	13,98
<b>Ukupno starosna mirovina</b>	<b>654</b>	<b>755,43</b>	<b>40 03 21</b>	<b>64 00</b>	<b>640</b>	<b>764,06</b>	<b>40 05 00</b>	<b>64 00</b>	<b>66,44</b>	<b>51,41</b>
Prijevremena starosna mirovina	293	605,14	37 02 10	60 06	281	611,86	37 02 17	60 06	53,21	22,57
Prijevremena starosna mirovina zbog stečaja poslodavca - čl. 36.										
<b>Sveukupno starosna mirovina</b>	<b>947</b>	<b>708,93</b>	<b>39 04 04</b>	<b>62 11</b>	<b>921</b>	<b>717,63</b>	<b>39 05 08</b>	<b>62 11</b>	<b>62,40</b>	<b>73,98</b>
Invalidska mirovina	1	252,25	22 10 07	59 11	1	252,25	22 10 07	59 11	21,93	0,08
Obiteljska mirovina	324	315,14	28 04 10	36 01	323	316,06	28 04 25	36 02	27,48	25,94
<b>UKUPNO</b>	<b>1272</b>	<b>608,26</b>	<b>36 06 13</b>	<b>56 01</b>	<b>1245</b>	<b>613,07</b>	<b>36 06 23</b>	<b>56 00</b>	<b>53,31</b>	

U broj korisnika mirovina **nisu** uključeni korisnici mirovina koji su prvi put ostvarili pravo na mirovinu, a određen im je **predujam** (akontacija).

"Prvi puta" definira pojam prvog ulaska u sustav isplate redovne mirovine. U tablici je prikazan **ukupni** staž korisnika mirovina.

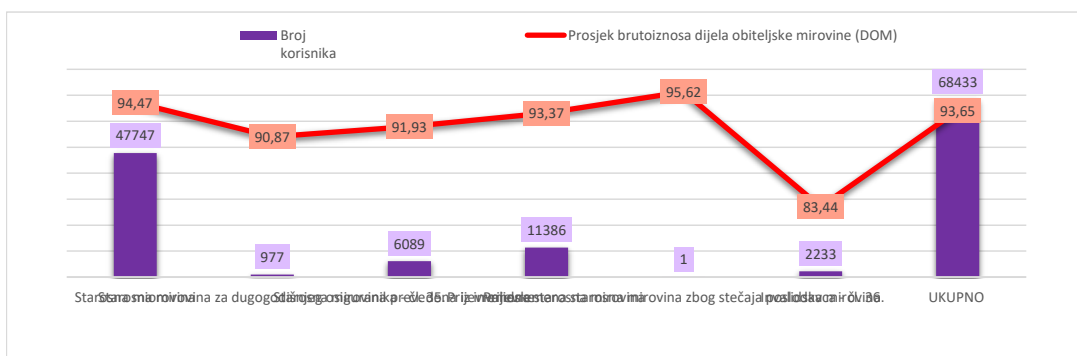
## KORISNICI MIROVINA KOJIMA JE ISPLAĆENA OSOBNA (starosna, prijevremena starosna ili invalidska) MIROVINA I DIO OBITELJSKE MIROVINE (DOM)

za srpanj 2023. (isplata u kolovozu 2023.)  
u eurima (EUR)

Vrste mirovina	Broj korisnika	Prosjeak brutomirovine iz obveznog mirovinskog osiguranja u RH	Prosjeak brutoiznosa dijela obiteljske mirovine (DOM)	Prosjeak ukupno isplaćenog netoiznosa	Prosječan mirovinski staž (gg mm dd)	Prosječna dob (gg mm)
<b>Korisnici mirovina ostvarenih prema Zakonu o mirovinskom osiguranju - ZOMO</b>						
Starosna mirovina	47747	447,53	94,47	527,85	31 04 23	79 10
Starosna mirovina za dugogodišnjeg osiguranika - čl. 35.	977	570,01	90,87	636,25	42 05 02	69 03
Starosna mirovina prevedena iz invalidske	6089	412,26	91,93	502,91	24 04 27	78 10
<b>Ukupno starosna mirovina</b>	<b>54813</b>	<b>445,79</b>	<b>94,12</b>	<b>527,01</b>	<b>30 09 24</b>	<b>79 06</b>
Prijevremena starosna mirovina	11386	420,77	93,37	500,43	34 00 06	72 09
Prijevremena starosna mirovina zbog stečaja poslodavca - čl. 36.	1	413,81	95,62	500,14	37 08 28	67 02
<b>Sveukupno starosna mirovina</b>	<b>66200</b>	<b>441,49</b>	<b>93,99</b>	<b>522,44</b>	<b>31 04 12</b>	<b>78 04</b>
Invalidska mirovina	2233	351,75	83,44	431,05	25 07 01	73 05
<b>UKUPNO</b>	<b>68433</b>	<b>438,56</b>	<b>93,65</b>	<b>519,46</b>	<b>31 02 04</b>	<b>78 02</b>

U broj korisnika mirovina nisu uključeni korisnici mirovina DVO, ZOHBDR i HVO.

U tablici je prikazan **ukupni staž** korisnika mirovina.



za srpanj 2023. (isplata u kolovozu 2023.)  
u eurima (EUR)

Vrste mirovina	Broj korisnika	Prosjeak brutomirovine iz obveznog mirovinskog osiguranja u RH	Prosjeak brutoiznosa dijela obiteljske mirovine (DOM)	Prosjeak ukupno isplaćenog netoiznosa	Prosječan mirovinski staž (gg mm dd)	Prosječna dob (gg mm)
<b>Korisnici mirovina ostvarenih prema Zakonu o mirovinskom osiguranju - ZOMO bez međunarodnih ugovora</b>						
Starosna mirovina	46451	451,27	95,20	532,14	31 04 26	79 10
Starosna mirovina za dugogodišnjeg osiguranika - čl. 35.	920	577,08	91,61	643,10	42 05 12	69 02
Starosna mirovina prevedena iz invalidske	6040	414,27	92,34	505,29	24 04 29	78 09
<b>Ukupno starosna mirovina</b>	<b>53411</b>	<b>449,25</b>	<b>94,82</b>	<b>531,01</b>	<b>30 09 19</b>	<b>79 07</b>
Prijevremena starosna mirovina	10547	429,32	95,33	510,39	34 00 24	72 08
Prijevremena starosna mirovina zbog stečaja poslodavca - čl. 36.	1	413,81	95,62	500,14	37 08 28	67 01
<b>Sveukupno starosna mirovina</b>	<b>63959</b>	<b>445,96</b>	<b>94,90</b>	<b>527,61</b>	<b>31 04 03</b>	<b>78 05</b>
Invalidska mirovina	2222	352,48	83,70	432,03	25 06 26	73 05
<b>UKUPNO</b>	<b>66181</b>	<b>442,82</b>	<b>94,52</b>	<b>524,40</b>	<b>31 01 24</b>	<b>78 03</b>

U broj korisnika mirovina nisu uključeni korisnici mirovina DVO, ZOHBDR i HVO.

U tablici je prikazan **ukupni staž** korisnika mirovina.

*Od ožujka 2023. u primjeni je članak 3. Zakona o izmjenama i dopunama Zakona o mirovinskom osiguranju (NN 119/22), kojim je omogućeno da udovica, odnosno udovac koji je korisnik starosne, prijevremene starosne ili invalidske mirovine i ispunjava uvjete za stjecanje prava na obiteljsku mirovinu, može koristiti i dio obiteljske mirovine.*