

**PREGLED OSNOVNIH PODATAKA O STANJU U SUSTAVU MIROVINSKOG OSIGURANJA za kolovoz 2023. (isplata u rujnu 2023.)**

Vrste mirovina	Broj korisnika	Prosječna netomirovina u eurima (EUR)	Prosječan mirovinski staž (gg mm dd)	Prosječna dob (gg mm)	Bez međunarodnih ugovora					
					Broj korisnika	Prosječna netomirovina u eurima (EUR)	Prosječan mirovinski staž (gg mm dd)	Prosječna dob (gg mm)	Udio netomirovine u netoplaći RH	Udio korisnika u ukupnom broju korisnika mirovine prema Zakonu o mirovinskom osiguranju
<b>Korisnici mirovina koji su pravo na mirovinu ostvarili prema Zakonu o mirovinskom osiguranju</b>										
Starosna mirovina	499728	474,48	31 09 01	75 02	404945	554,09	31 09 17	75 02	48,56	42,83
Starosna mirovina za dugogodišnjeg osiguranika - čl. 35.	50900	608,85	42 05 19	66 07	44925	639,34	42 05 14	66 06	56,03	4,75
Starosna mirovina prevedena iz invalidske	76693	419,32	24 08 03	74 09	66491	471,31	24 05 06	74 06	41,31	7,03
<b>Ukupno starosna mirovina</b>	<b>627321</b>	<b>478,64</b>	<b>31 09 00</b>	<b>74 05</b>	<b>516361</b>	<b>550,85</b>	<b>31 09 07</b>	<b>74 04</b>	<b>48,28</b>	<b>54,61</b>
Prijevremena starosna mirovina	210884	458,24	36 00 16	69 06	174922	507,64	35 10 14	69 00	44,49	18,50
Prijevremena starosna mirovina zbog stečaja poslodavca - čl. 36.	382	503,46	35 08 23	64 07	374	503,89	35 08 27	64 07	44,16	0,04
<b>Sveukupno starosna mirovina</b>	<b>838587</b>	<b>473,52</b>	<b>32 10 00</b>	<b>73 02</b>	<b>691657</b>	<b>539,89</b>	<b>32 09 21</b>	<b>73 00</b>	<b>47,32</b>	<b>73,16</b>
Invalidska mirovina	94799	357,21	21 10 13	63 05	89624	372,95	21 11 07	63 04	32,69	9,48
Obiteljska mirovina	197047	375,56	28 03 19	72 10	164176	428,72	28 01 18	72 06	37,57	17,36
<b>UKUPNO</b>	<b>1130433</b>	<b>446,69</b>	<b>31 01 13</b>	<b>72 03</b>	<b>945457</b>	<b>504,76</b>	<b>30 11 20</b>	<b>72 00</b>	<b>44,24</b>	
Prosječna starosna mirovina prema ZOMO s mirovinskim stažem od 40 i više godina	110761	673,39	42 11 19	74 07	88345	803,42	43 00 07	73 11	70,41	
Prosječna ukupna mirovina prema ZOMO s mirovinskim stažem od 40 i više godina	220683	615,21	42 05 08	72 07	178865	713,74	42 05 25	72 01	62,55	18,92
Korisnici najniže mirovine kojima je mirovina određena prema ZOMO	306259	315,86	28 00 11	-	261613	346,76	27 09 24	-	30,39	27,67
Korisnici najviše mirovine kojima je mirovina određena prema Zakonu o najvišoj mirovini	1695	1.285,49	37 04 24	-	1550	1.350,82	37 06 11	-	118,39	0,16

U broj korisnika mirovina nisu uključeni korisnici mirovina DVO, ZOHBDR i HVO. U tablici je prikazan ukupni staž korisnika mirovina.

Od prosinca 2022. u primjeni je Zakon o uvođenju eura kao službene valute u Republici Hrvatskoj (NN 57/22 i 88/22).

Od siječnja 2023. u primjeni su članci 7.,9.,10. i 12. Zakona o izmjenama i dopunama Zakona o mirovinskom osiguranju (NN 119/22).

Od ožujka 2023. u primjeni je članak 3. Zakona o izmjenama i dopunama Zakona o mirovinskom osiguranju (NN 119/22).

Od srpnja 2023. u primjeni je članak 1. Zakona o izmjenama Zakona o smanjenju mirovina određenih, odnosno ostvarenih prema posebnim propisima o mirovinskom osiguranju (NN 47/2023).

Vrste mirovina	Broj korisnika	Prosječna netomirovina u eurima (EUR)	Prosječan mirovinski staž (gg mm dd)	Prosječna dob (gg mm)	Bez međunarodnih ugovora					
					Broj korisnika	Prosječna netomirovina u eurima (EUR)	Prosječan mirovinski staž (gg mm dd)	Prosječna dob (gg mm)	Udio netomirovine u netoplaći RH	Udio NOVIH korisnika u ukupnom broju NOVIH korisnika mirovine prema Zakonu o mirovinskom osiguranju
<b>Korisnici koji su pravo na mirovinu PRVI PUT ostvarili u 2023. godini prema Zakonu o mirovinskom osiguranju - NOVI KORISNICI</b>										
Starosna mirovina	12852	444,74	31 09 00	64 10	9618	548,48	32 07 01	64 09	48,07	47,68
Starosna mirovina za dugogodišnjeg osiguranika - čl. 35.	3368	579,30	42 03 18	61 11	3068	601,47	42 03 05	61 11	52,71	15,21
<b>Ukupno starosna mirovina</b>	<b>16220</b>	<b>472,68</b>	<b>33 08 28</b>	<b>64 03</b>	<b>12686</b>	<b>561,30</b>	<b>34 08 16</b>	<b>64 00</b>	<b>49,19</b>	<b>62,90</b>
Prijevremena starosna mirovina	3222	467,35	37 03 22	60 05	2774	504,55	37 02 16	60 04	44,22	13,75
Prijevremena starosna mirovina zbog stečaja poslodavca - čl. 36.	7	568,07	37 00 10	59 05	7	568,07	37 00 10	59 05	49,79	0,03
<b>Sveukupno starosna mirovina</b>	<b>19449</b>	<b>471,83</b>	<b>34 04 03</b>	<b>63 07</b>	<b>15467</b>	<b>551,12</b>	<b>35 02 00</b>	<b>63 04</b>	<b>48,30</b>	<b>76,68</b>
Invalidska mirovina	1209	330,40	24 03 04	54 08	1034	367,66	24 02 11	54 01	32,22	5,13
Obiteljska mirovina	4587	372,25	29 01 13	63 02	3669	440,19	29 02 01	61 10	38,58	18,19
<b>UKUPNO</b>	<b>25245</b>	<b>446,96</b>	<b>32 10 23</b>	<b>63 01</b>	<b>20170</b>	<b>521,54</b>	<b>33 05 25</b>	<b>62 07</b>	<b>45,71</b>	

U broj korisnika mirovina nisu uključeni korisnici mirovina koji su prvi put ostvarili pravo na mirovinu, a određen im je predujam (akontacija), kao niti korisnici mirovina DVO, ZOHBDR i HVO. "Prvi puta" definira pojam prvog ulaska u sustav isplate redovne mirovine. U tablici je prikazan ukupni staž korisnika mirovina.

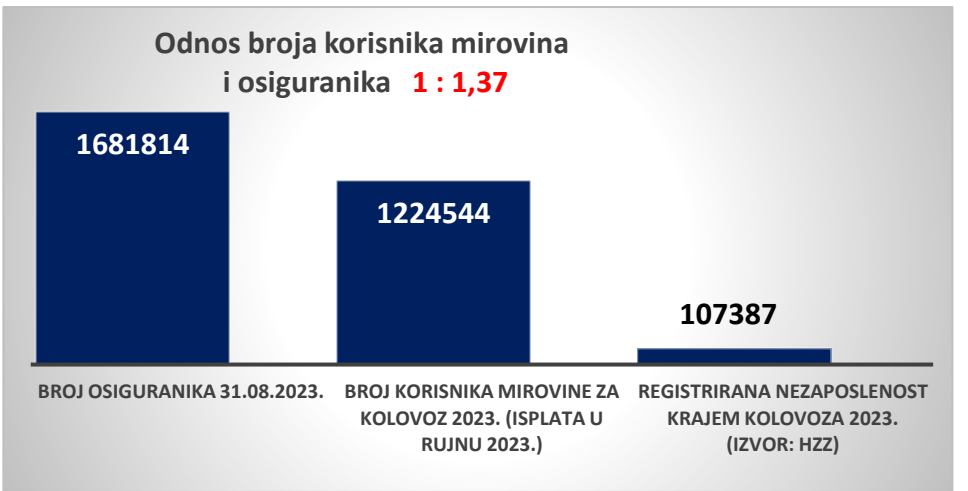

Vrste mirovina	Broj korisnika	Prosječna netomirovina u eurima (EUR)	Prosječno korištenje prava na mirovinu (gg mm)
----------------	----------------	---------------------------------------	--

**Korisnici mirovina kojima je u 2023. godini PRESTALO PRAVO NA MIROVINU - uzrok smrt koji su pravo na mirovinu ostvarili prema Zakonu o mirovinskom osiguranju**

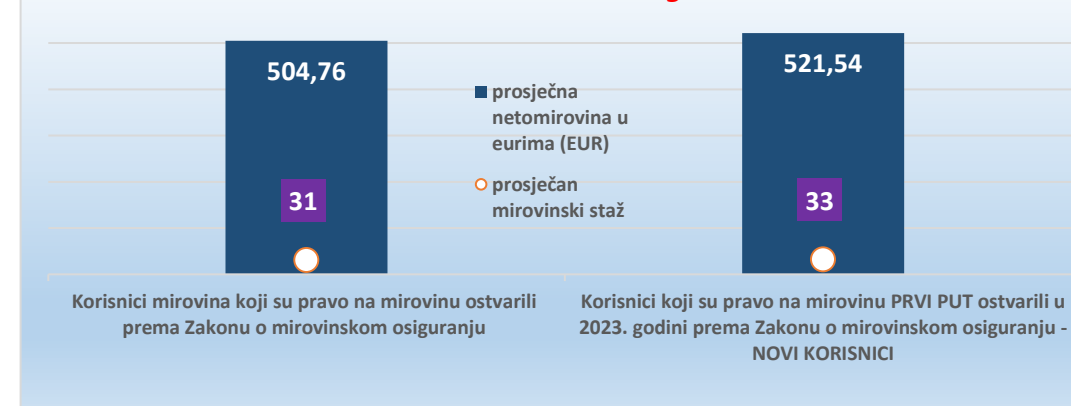
Starosna mirovina	19546	448,23	21 09
Invalidska mirovina	2363	406,20	20 03
Obiteljska mirovina	7231	406,30	18 08
<b>UKUPNO</b>	<b>29140</b>	<b>434,42</b>	-

U broj korisnika mirovina nisu uključeni korisnici mirovina DVO, ZOHBDR i HVO.

Broj osiguranika 31.08.2023.	1681814
Broj korisnika mirovine za kolovoz 2023. (isplata u rujnu 2023.)	1224544
Odnos broja korisnika mirovina i osiguranika	1 : 1,37
Broj korisnika doplatka za djecu za kolovoz 2023. (isplata u rujnu 2023.)	112769
Broj djece za koju je isplaćen doplatka za djecu za kolovoz 2023. (isplata u rujnu 2023.)	222409
Broj korisnika nacionalne naknade za kolovoz 2023. (isplata u rujnu 2023.)	6943
Registrirana nezaposlenost krajem kolovoza 2023. (izvor: HZZ)	107387
Podatak za prosječnu mjesečnu isplaćenu netoplaću Republike Hrvatske za srpanj 2023. u eurima (EUR) (izvor:DSZ)	1.141
Aktualna vrijednost mirovine (AVM) 01.07.2023.	11,77 euro (88,68 kuna)
Vrijednost najniže mirovine za 1 godinu mirovinskog staža (VNM) 01.07.2023.	12,13 euro (91,39 kuna)
Ukupni rashodi za mirovine u 2023. - u milijardama eura (plan)	6,56



**Bez međunarodnih ugovora**



**Bez međunarodnih ugovora**



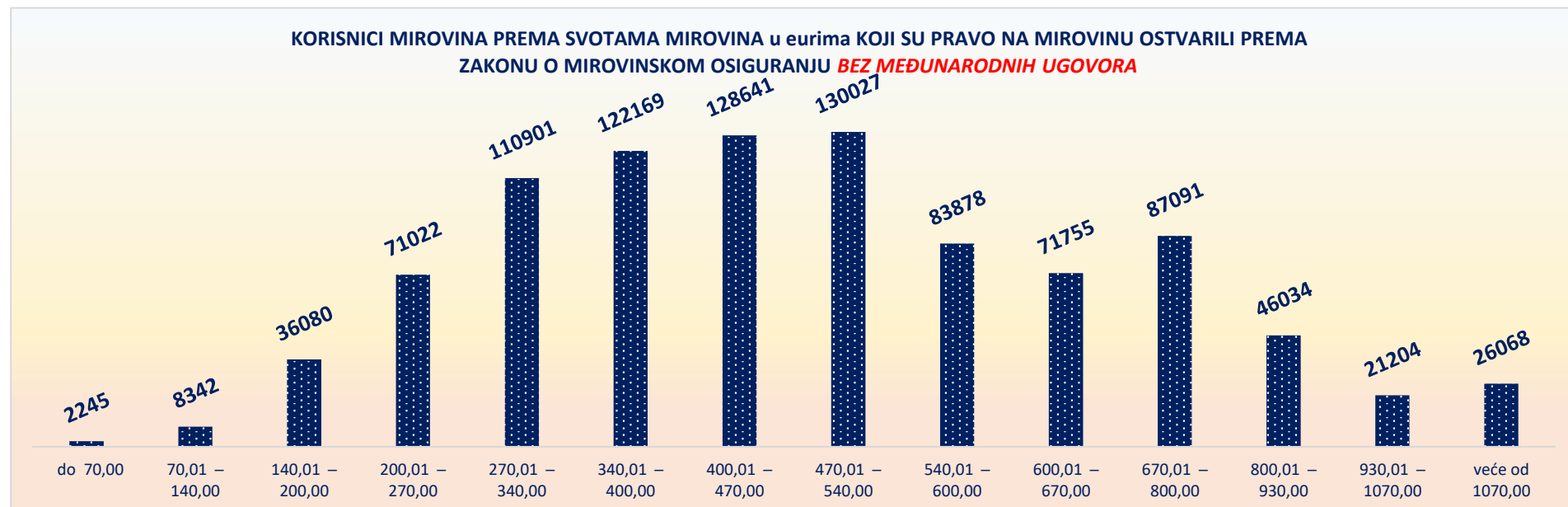
**KORISNICI MIROVINA PREMA VRSTAMA I SVOTAMA MIROVINA KOJI SU PRAVO NA MIROVINU OSTVARILI PREMA ZAKONU O MIROVINSKOM OSIGURANJU**

**BEZ MEĐUNARODNIH UGOVORA**

za kolovoz 2023. (isplata u rujnu 2023.)

Razredi svota netomirovina u eurima (EUR) <sup>1</sup>	Ukupno			Starosna mirovina			Invalidska mirovina			Obiteljska mirovina		
	Broj korisnika	Prosječna netomirovina u eurima (EUR)	Prosječan staž	Broj korisnika	Prosječna netomirovina u eurima (EUR)	Prosječan staž	Broj korisnika	Prosječna netomirovina u eurima (EUR)	Prosječan staž	Broj korisnika	Prosječna netomirovina u eurima (EUR)	Prosječan staž
do 70,00	2245	49,13	14 10 10	819	47,28	16 01 26	1083	51,55	12 06 26	343	45,92	19 00 25
70,01 – 140,00	8342	119,49	14 05 05	3457	122,69	15 10 15	1840	110,04	13 01 02	3045	121,55	13 08 05
140,01 – 200,00	36080	180,75	15 01 13	18144	181,38	16 01 11	4422	173,96	13 02 18	13514	182,11	14 05 06
200,01 – 270,00	71022	236,35	18 04 00	40680	236,48	18 11 19	10972	237,91	15 00 03	19370	235,19	18 11 02
270,01 – 340,00	110901	308,87	24 07 15	67107	310,10	25 04 00	22598	308,53	21 01 02	21196	305,31	26 01 25
340,01 – 400,00	122169	372,54	28 00 20	81220	371,67	29 01 24	16454	372,43	23 02 13	24495	375,50	27 08 24
400,01 – 470,00	128641	433,01	31 09 24	88064	434,19	33 01 13	12371	428,93	25 07 07	28206	431,11	30 04 28
470,01 – 540,00	130027	505,44	33 10 01	101750	505,85	34 08 21	11219	503,70	25 05 22	17058	504,17	34 00 01
540,01 – 600,00	83878	568,22	35 11 04	68772	568,46	36 04 14	3682	566,90	27 08 12	11424	567,21	35 09 15
600,01 – 670,00	71755	632,93	36 11 02	61166	633,13	37 03 07	2294	629,44	28 11 25	8295	632,41	36 04 09
670,01 – 800,00	87091	728,27	38 01 23	76877	728,75	38 06 00	1667	719,53	29 02 17	8547	725,65	36 06 22
800,01 – 930,00	46034	858,34	38 10 20	41526	858,39	39 01 28	520	856,65	29 01 19	3988	858,09	37 01 26
930,01 – 1070,00	21204	992,04	38 10 14	18355	991,71	39 02 05	279	988,13	28 07 10	2570	994,83	37 08 13
veće od 1070,00	26068	1.326,38	39 07 03	23720	1.334,39	39 08 14	223	1.244,31	29 01 24	2125	1.245,61	39 05 06
<b>UKUPNO</b>	<b>945457</b>	<b>504,76</b>	<b>30 11 20</b>	<b>691657</b>	<b>539,89</b>	<b>32 09 21</b>	<b>89624</b>	<b>372,95</b>	<b>21 11 07</b>	<b>164176</b>	<b>428,72</b>	<b>28 01 18</b>

U broj korisnika mirovina nisu uključeni korisnici mirovina DVO, ZOHBDR i HVO. U tablici je prikazan **ukupni** staž korisnika mirovina.



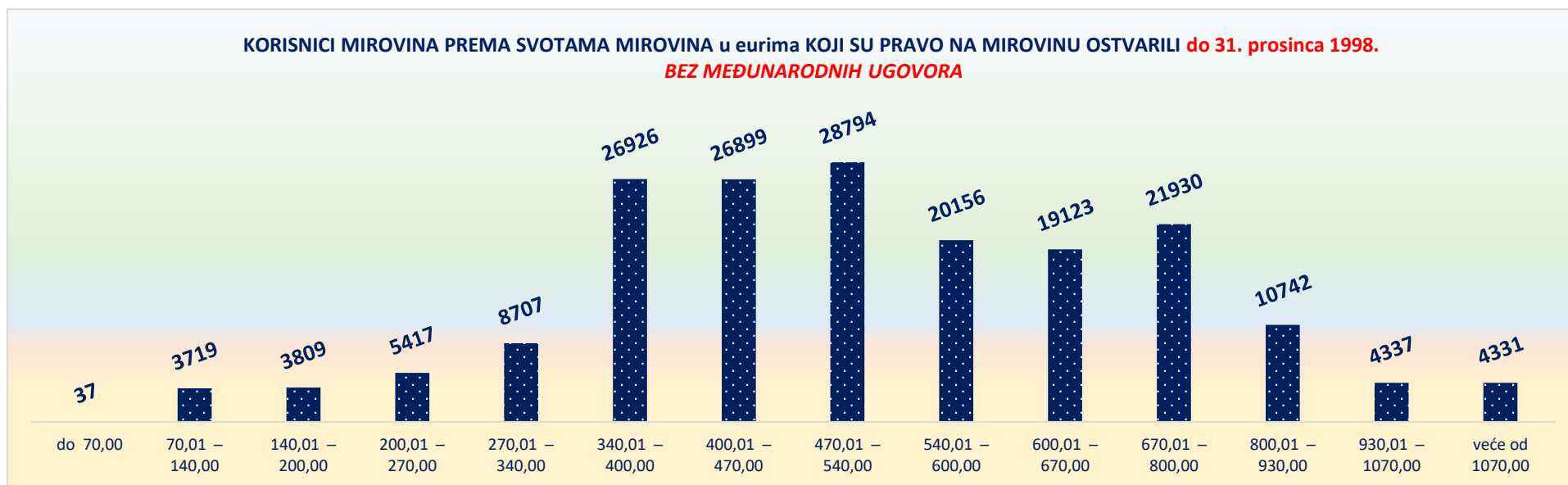
# KORISNICI MIROVINA PREMA VRSTAMA I SVOTAMA MIROVINA KOJI SU PRAVO NA MIROVINU OSTVARILI **do 31. prosinca 1998.**

## BEZ MEĐUNARODNIH UGOVORA

za kolovoz 2023. (isplata u rujnu 2023.)

Razredi svota netomirovina u eurima (EUR) <sup>1</sup>	Ukupno			Starosna mirovina			Invalidska mirovina			Obiteljska mirovina		
	Broj korisnika	Prosječna netomirovina u eurima (EUR)	Prosječan staž	Broj korisnika	Prosječna netomirovina u eurima (EUR)	Prosječan staž	Broj korisnika	Prosječna netomirovina u eurima (EUR)	Prosječan staž	Broj korisnika	Prosječna netomirovina u eurima (EUR)	Prosječan staž
do 70,00	37	49,15	18 08 23	22	46,51	21 06 21	1	65,08	02 09 12	14	52,16	15 05 01
70,01 – 140,00	3719	126,09	14 03 23	2589	124,93	15 10 02	67	122,94	08 10 15	1063	129,12	10 11 15
140,01 – 200,00	3809	169,11	15 08 23	2449	167,29	17 04 17	107	170,27	10 08 01	1253	172,56	12 11 04
200,01 – 270,00	5417	237,06	17 01 01	2758	237,58	18 04 19	250	240,29	11 00 14	2409	236,12	16 02 23
270,01 – 340,00	8707	309,11	21 03 08	5465	310,29	21 09 24	420	312,61	13 07 13	2822	306,30	21 04 16
340,01 – 400,00	26926	375,24	21 11 13	19202	373,94	23 04 07	1925	373,18	12 01 10	5799	380,22	20 06 18
400,01 – 470,00	26899	431,93	27 02 08	16105	436,18	27 07 00	785	437,82	20 04 08	10009	424,64	27 00 14
470,01 – 540,00	28794	504,09	30 10 21	23832	503,88	31 06 02	1442	504,71	20 02 16	3520	505,27	30 08 21
540,01 – 600,00	20156	569,55	32 05 03	17486	569,86	32 08 07	609	570,95	23 09 02	2061	566,46	32 05 09
600,01 – 670,00	19123	632,76	33 03 04	17083	632,94	33 05 18	534	628,79	24 09 21	1506	632,09	33 02 21
670,01 – 800,00	21930	726,60	33 10 08	19794	726,78	34 00 22	629	720,12	25 09 25	1507	727,01	33 06 21
800,01 – 930,00	10742	858,53	34 04 08	9941	858,72	34 05 13	180	854,84	25 10 04	621	856,49	35 00 01
930,01 – 1070,00	4337	992,74	34 04 08	3903	992,46	34 04 00	84	985,88	26 00 21	350	997,48	36 06 22
veće od 1070,00	4331	1.234,07	34 09 22	4074	1.237,49	34 10 22	87	1.250,53	27 11 18	170	1.143,74	36 04 00
<b>UKUPNO</b>	<b>184927</b>	<b>539,21</b>	<b>28 07 23</b>	<b>144703</b>	<b>566,08</b>	<b>29 11 07</b>	<b>7120</b>	<b>490,12</b>	<b>18 00 24</b>	<b>33104</b>	<b>432,32</b>	<b>25 00 24</b>

U broj korisnika mirovina nisu uključeni korisnici mirovina DVO, ZOHBDR i HVO. U tablici je prikazan **ukupni** staž korisnika mirovina.



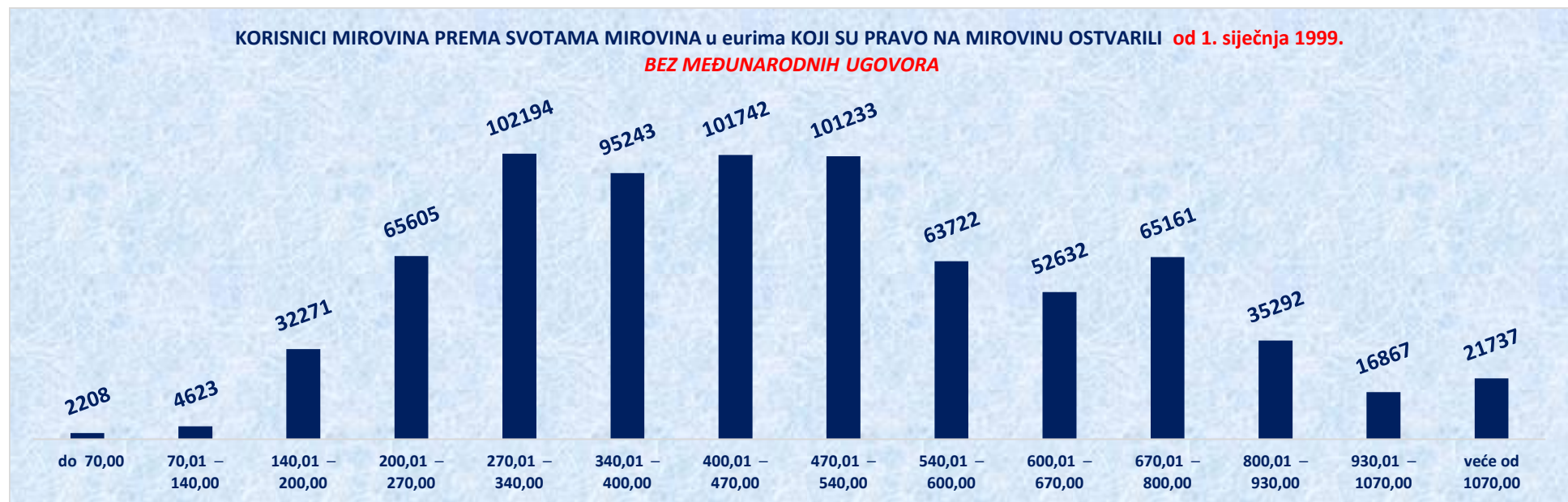
**KORISNICI MIROVINA PREMA VRSTAMA I SVOTAMA MIROVINA KOJI SU PRAVO NA MIROVINU OSTVARILI od 1. siječnja 1999.**

**BEZ MEĐUNARODNIH UGOVORA**

za kolovoz 2023. (isplata u rujnu 2023.)

Razredi svota netomirovina u eurima (EUR) <sup>1</sup>	Ukupno			Starosna mirovina			Invalidska mirovina			Obiteljska mirovina		
	Broj korisnika	Prosječna netomirovina u eurima (EUR)	Prosječan staž	Broj korisnika	Prosječna netomirovina u eurima (EUR)	Prosječan staž	Broj korisnika	Prosječna netomirovina u eurima (EUR)	Prosječan staž	Broj korisnika	Prosječna netomirovina u eurima (EUR)	Prosječan staž
do 70,00	2208	49,13	14 09 16	797	47,30	16 00 00	1082	51,54	12 06 29	329	45,65	19 02 23
70,01 – 140,00	4623	114,17	14 06 11	868	116,03	16 00 00	1773	109,56	13 03 00	1982	117,49	15 01 21
140,01 – 200,00	32271	182,12	15 00 17	15695	183,58	15 11 02	4315	174,05	13 03 11	12261	183,09	14 07 03
200,01 – 270,00	65605	236,29	18 05 08	37922	236,40	19 00 00	10722	237,86	15 01 02	16961	235,06	19 03 17
270,01 – 340,00	102194	308,85	24 11 00	61642	310,09	25 07 26	22178	308,46	21 02 24	18374	305,16	26 10 24
340,01 – 400,00	95243	371,78	29 09 22	62018	370,97	30 11 24	14529	372,33	24 08 06	18696	374,04	29 11 18
400,01 – 470,00	101742	433,30	33 00 10	71959	433,75	34 04 18	11586	428,33	25 11 05	18197	434,67	32 03 04
470,01 – 540,00	101233	505,82	34 08 02	77918	506,45	35 08 18	9777	503,56	26 02 09	13538	503,89	34 10 01
540,01 – 600,00	63722	567,80	37 00 05	51286	567,98	37 07 17	3073	566,10	28 04 09	9363	567,37	36 06 08
600,01 – 670,00	52632	632,99	38 02 22	44083	633,20	38 08 29	1760	629,64	29 11 07	6789	632,49	37 00 06
670,01 – 800,00	65161	728,83	39 07 02	57083	729,44	40 00 11	1038	719,17	30 09 11	7040	725,36	37 02 10
800,01 – 930,00	35292	858,29	40 03 03	31585	858,28	40 07 25	340	857,61	30 08 08	3367	858,39	37 06 22
930,01 – 1070,00	16867	991,86	40 00 10	14452	991,51	40 06 02	195	989,09	29 08 07	2220	994,42	37 10 19
veće od 1070,00	21737	1.344,77	40 06 20	19646	1.354,48	40 08 17	136	1.240,33	29 11 05	1955	1.254,47	39 08 16
<b>UKUPNO</b>	<b>760530</b>	<b>496,39</b>	<b>31 06 10</b>	<b>546954</b>	<b>532,97</b>	<b>33 06 26</b>	<b>82504</b>	<b>362,83</b>	<b>22 02 24</b>	<b>131072</b>	<b>427,81</b>	<b>28 10 29</b>

U broj korisnika mirovina nisu uključeni korisnici mirovina DVO, ZOHBDR i HVO. U tablici je prikazan **ukupni** staž korisnika mirovina.





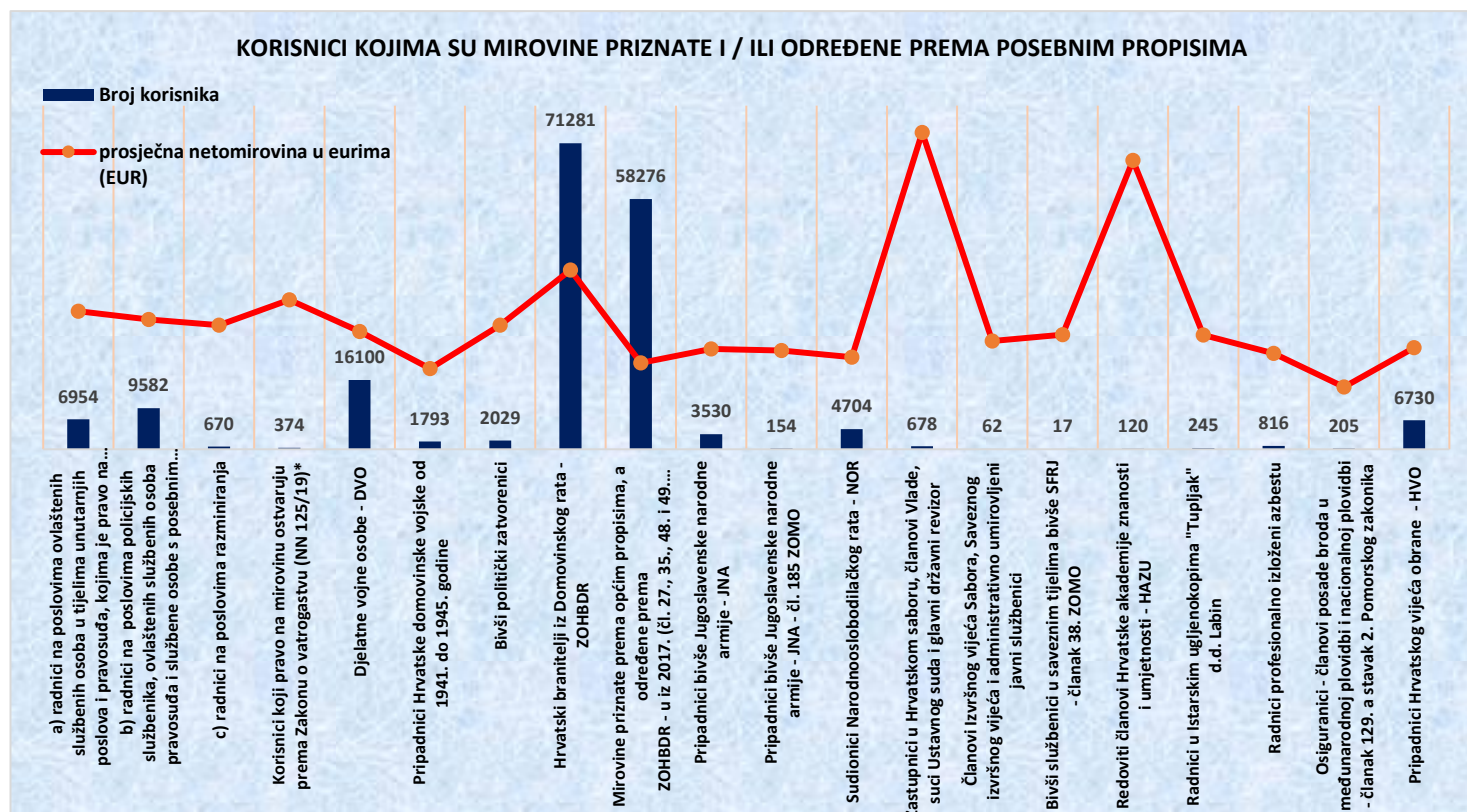
# KORISNICI KOJIMA SU MIROVINE PRIZNATE I / ILI ODREĐENE PREMA POSEBNIM PROPISIMA

za kolovoz 2023. (isplata u rujnu 2023.)

Red. br.	Kategorije korisnika mirovina	Broj korisnika	Prosječna netomirovina u eurima (EUR)	Prosječan staž
0	1	2	3	4
1.	Radnici na poslovima ovlaštenih službenih osoba u tijelima unutarnjih poslova i pravosuđa, kao i na poslovima razminiranja: <b>a)</b> radnici na poslovima ovlaštenih službenih osoba u tijelima unutarnjih poslova i pravosuđa, kojima je pravo na mirovinu priznato prema propisima koji su bili na snazi do stupanja na snagu Zakona o pravima iz mirovinskog osiguranja DVO, PS i OSO	6954	802,57	31 10 01
	<b>b)</b> radnici na poslovima policijskih službenika, ovlaštenih službenih osoba pravosuđa i službene osobe s posebnim dužnostima i ovlastima u sigurnosno obavještajnom sustavu RH koji su pravo na mirovinu ostvarili prema Zakonu o pravima DVO, PS i OSO	9582	755,69	36 00 08
	<b>c)</b> radnici na poslovima razminiranja	670	722,95	31 05 10
2.	Korisnici koji pravo na mirovinu ostvaruju prema Zakonu o vatrogastvu (NN 125/19)*	374	869,70	-
3.	Djelatne vojne osobe - DVO	16100	685,75	31 02 06
4.	Pripadnici Hrvatske domovinske vojske od 1941. do 1945. godine	1793	469,24	33 05 17
5.	Bivši politički zatvorenici	2029	722,33	33 02 01
6.	Hrvatski branitelji iz Domovinskog rata - ZOHBDR	71281	1.044,04	18 08 11
7.	Mirovine priznate prema općim propisima, a određene prema ZOHBDR - u iz 2017. (čl. 27., 35., 48. i 49. stavak 2.)	58276	502,15	30 02 12
8.	Pripadnici bivše Jugoslavenske narodne armije - JNA	3530	583,42	-
9.	Pripadnici bivše Jugoslavenske narodne armije - JNA - čl. 185 ZOMO	154	573,84	38 04 23
10.	Sudionici Narodnooslobodilačkog rata - NOR	4704	535,70	29 08 05
11.	Zastupnici u Hrvatskom saboru, članovi Vlade, suci Ustavnog suda i glavni državni revizor	678	1.844,12	32 09 12
12.	Članovi Izvršnog vijeća Sabora, Saveznog izvršnog vijeća i administrativno umirovljeni javni službenici	62	629,46	29 00 28
13.	Bivši službenici u saveznom tijelima bivše SFRJ - članak 38. ZOMO	17	667,31	-
14.	Redoviti članovi Hrvatske akademije znanosti i umjetnosti - HAZU	120	1.682,02	41 11 05
15.	Radnici u Istarskim ugljenokopima "Tupljak" d.d. Labin	245	665,38	29 08 08
16.	Radnici profesionalno izloženi azbestu	816	558,11	27 09 13
17.	Osiguranci - članovi posade broda u međunarodnoj plovidbi i nacionalnoj plovidbi - članak 129. a stavak 2. Pomorskog zakonika	205	362,35	28 10 20
18.	Pripadnici Hrvatskog vijeća obrane - HVO	6730	591,90	06 05 27
<b>UKUPNO</b>		<b>184320</b>	-	-

Napomena: u tablici je prikazan **ukupni** staž korisnika mirovina.

Od srpnja 2023. u primjeni je članak 1. Zakona o izmjenama Zakona o smanjenju mirovina određenih, odnosno ostvarenih prema posebnim propisima o mirovinskom osiguranju (NN 47/2023).



# KORISNICI **OSNOVNIH** MIROVINA PREMA VRSTAMA MIROVINA, SPOLU, PROSJEČNOJ MIROVINI I PROSJEČNOM STAŽU KOJI SU PRAVO NA MIROVINU OSTVARILI PREMA ZAKONU O MIROVINSKOM OSIGURANJU

za kolovoz 2023. (isplata u rujnu 2023.)

Vrste mirovina	Broj korisnika	Prosječna netomirovina u eurima (EUR)	Prosječan mirovinski staž (gg mm dd)	Prosječna dob (gg mm)	Bez međunarodnih ugovora					
					Broj korisnika	Prosječna netomirovina u eurima (EUR)	Prosječan mirovinski staž (gg mm dd)	Prosječna dob (gg mm)	Udio netomirovine u netoplaći RH	Udio korisnika u ukupnom broju korisnika mirovine prema Zakonu o mirovinskom osiguranju
Starosna mirovina	5885	829,92	39 07 23	66 10	5833	832,77	39 08 00	66 10	72,99	38,98
Starosna mirovina za dugogodišnjeg osiguranika - čl. 35.	2161	698,93	42 02 14	64 02	2071	702,29	42 02 09	64 02	61,55	13,84
Starosna mirovina prevedena iz invalidske	28	463,07	32 01 00	65 11	27	476,69	32 07 17	65 11	41,78	0,18
<b>Ukupno starosna mirovina</b>	<b>8074</b>	<b>793,59</b>	<b>40 03 20</b>	<b>66 02</b>	<b>7931</b>	<b>797,48</b>	<b>40 03 18</b>	<b>66 02</b>	<b>69,89</b>	<b>53,00</b>
Prijevremena starosna mirovina	4636	631,23	36 10 18	62 11	4490	634,92	36 10 28	62 11	55,65	30,01
Prijevremena starosna mirovina zbog stečaja poslodavca - čl. 36.	9	598,59	36 01 07	61 02	9	598,59	36 01 07	61 02	52,46	0,06
<b>Sveukupno starosna mirovina</b>	<b>12719</b>	<b>734,27</b>	<b>39 00 20</b>	<b>65 00</b>	<b>12430</b>	<b>738,62</b>	<b>39 00 27</b>	<b>65 00</b>	<b>64,73</b>	<b>83,07</b>
Invalidska mirovina	63	506,60	32 05 16	62 04	62	513,30	32 08 14	62 04	44,99	0,41
Obiteljska mirovina	2481	363,73	27 04 13	36 07	2472	364,14	27 04 21	36 07	31,91	16,52
<b>UKUPNO</b>	<b>15263</b>	<b>673,10</b>	<b>37 01 14</b>	<b>60 04</b>	<b>14964</b>	<b>675,82</b>	<b>37 01 10</b>	<b>60 03</b>	<b>59,23</b>	

U tablici je prikazan **ukupni** staž korisnika mirovina.

Vrste mirovina	Broj korisnika	Prosječna netomirovina u eurima (EUR)	Prosječan mirovinski staž (gg mm dd)	Prosječna dob (gg mm)	Bez međunarodnih ugovora					
					Broj korisnika	Prosječna netomirovina u eurima (EUR)	Prosječan mirovinski staž (gg mm dd)	Prosječna dob (gg mm)	Udio netomirovine u netoplaći RH	Udio NOVIH korisnika u ukupnom broju NOVIH korisnika mirovine prema Zakonu o mirovinskom osiguranju
Starosna mirovina	550	876,36	39 07 09	64 10	543	883,61	39 08 26	64 10	77,44	37,68
Starosna mirovina za dugogodišnjeg osiguranika - čl. 35.	228	677,34	42 03 16	61 10	218	685,41	42 03 15	61 10	60,07	15,13
<b>Ukupno starosna mirovina</b>	<b>778</b>	<b>818,03</b>	<b>40 04 21</b>	<b>63 11</b>	<b>761</b>	<b>826,83</b>	<b>40 05 18</b>	<b>64 00</b>	<b>72,47</b>	<b>52,81</b>
Prijevremena starosna mirovina	343	643,65	37 02 10	60 06	331	649,53	37 02 16	60 06	56,93	22,97
Prijevremena starosna mirovina zbog stečaja poslodavca - čl. 36.	0				0					
<b>Sveukupno starosna mirovina</b>	<b>1121</b>	<b>764,67</b>	<b>39 05 00</b>	<b>62 11</b>	<b>1092</b>	<b>773,09</b>	<b>39 05 24</b>	<b>62 11</b>	<b>67,76</b>	<b>75,78</b>
Invalidska mirovina	2	209,67	18 05 11	60 01	2	209,67	18 05 11	60 01	18,38	0,14
Obiteljska mirovina	348	345,19	28 06 17	36 03	347	346,13	28 07 01	36 04	30,34	24,08
<b>UKUPNO</b>	<b>1471</b>	<b>664,68</b>	<b>36 09 26</b>	<b>56 08</b>	<b>1441</b>	<b>669,49</b>	<b>36 10 00</b>	<b>56 07</b>	<b>58,68</b>	

## KORISNICI **OSNOVNIH** MIROVINA KOJI SU PRAVO NA MIROVINU **PRVI PUT** OSTVARILI U 2023. GODINI PREMA ZAKONU O MIROVINSKOM OSIGURANJU - **NOVI KORISNICI**

Starosna mirovina	550	876,36	39 07 09	64 10	543	883,61	39 08 26	64 10	77,44	37,68
Starosna mirovina za dugogodišnjeg osiguranika - čl. 35.	228	677,34	42 03 16	61 10	218	685,41	42 03 15	61 10	60,07	15,13
<b>Ukupno starosna mirovina</b>	<b>778</b>	<b>818,03</b>	<b>40 04 21</b>	<b>63 11</b>	<b>761</b>	<b>826,83</b>	<b>40 05 18</b>	<b>64 00</b>	<b>72,47</b>	<b>52,81</b>
Prijevremena starosna mirovina	343	643,65	37 02 10	60 06	331	649,53	37 02 16	60 06	56,93	22,97
Prijevremena starosna mirovina zbog stečaja poslodavca - čl. 36.	0				0					
<b>Sveukupno starosna mirovina</b>	<b>1121</b>	<b>764,67</b>	<b>39 05 00</b>	<b>62 11</b>	<b>1092</b>	<b>773,09</b>	<b>39 05 24</b>	<b>62 11</b>	<b>67,76</b>	<b>75,78</b>
Invalidska mirovina	2	209,67	18 05 11	60 01	2	209,67	18 05 11	60 01	18,38	0,14
Obiteljska mirovina	348	345,19	28 06 17	36 03	347	346,13	28 07 01	36 04	30,34	24,08
<b>UKUPNO</b>	<b>1471</b>	<b>664,68</b>	<b>36 09 26</b>	<b>56 08</b>	<b>1441</b>	<b>669,49</b>	<b>36 10 00</b>	<b>56 07</b>	<b>58,68</b>	

U broj korisnika mirovina **nisu** uključeni korisnici mirovina koji su prvi put ostvarili pravo na mirovinu, a određen im je **predujam** (akontacija).

"Prvi puta" definira pojam prvog ulaska u sustav isplate redovne mirovine. U tablici je prikazan **ukupni** staž korisnika mirovina.

## KORISNICI MIROVINA KOJIMA JE ISPLAĆENA OSOBNA (starosna, prijevremena starosna ili invalidska) MIROVINA I DIO OBITELJSKE MIROVINE (DOM)

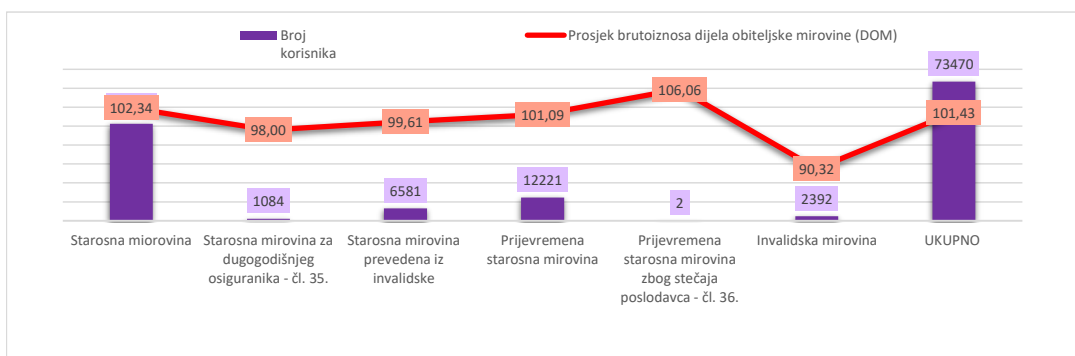
za kolovoz 2023. (isplata u rujnu 2023.)

u eurima (EUR)

Vrste mirovina	Broj korisnika	Prosjeak brutomirovine iz obveznog mirovinskog osiguranja u RH	Prosjeak brutoiznosa dijela obiteljske mirovine (DOM)	Prosjeak ukupno isplaćenog netoiznosa	Prosječan mirovinski staž (gg mm dd)	Prosječna dob (gg mm)
<b>Korisnici mirovina ostvarenih prema Zakonu o mirovinskom osiguranju - ZOMO</b>						
Starosna mirovina	51190	486,32	102,34	567,75	31 05 08	79 11
Starosna mirovina za dugogodišnjeg osiguranika - čl. 35.	1084	620,02	98,00	681,12	42 05 04	69 04
Starosna mirovina prevedena iz invalidske	6581	447,20	99,61	544,98	24 05 01	78 11
<b>Ukupno starosna mirovina</b>	<b>58855</b>	<b>484,41</b>	<b>101,96</b>	<b>567,29</b>	<b>30 10 08</b>	<b>79 07</b>
Prijevremena starosna mirovina	12221	457,43	101,09	539,52	34 00 20	72 10
Prijevremena starosna mirovina zbog stečaja poslodavca - čl. 36.	2	488,83	106,06	570,99	37 08 08	68 03
<b>Sveukupno starosna mirovina</b>	<b>71078</b>	<b>479,77</b>	<b>101,81</b>	<b>562,51</b>	<b>31 04 27</b>	<b>78 05</b>
Invalidska mirovina	2392	381,94	90,32	466,88	25 07 20	73 05
<b>UKUPNO</b>	<b>73470</b>	<b>476,59</b>	<b>101,43</b>	<b>559,40</b>	<b>31 02 19</b>	<b>78 03</b>

U broj korisnika mirovina nisu uključeni korisnici mirovina DVO, ZOHBDR i HVO.

U tablici je prikazan **ukupni staž** korisnika mirovina.



za kolovoz 2023. (isplata u rujnu 2023.)

u eurima (EUR)

Vrste mirovina	Broj korisnika	Prosjeak brutomirovine iz obveznog mirovinskog osiguranja u RH	Prosjeak brutoiznosa dijela obiteljske mirovine (DOM)	Prosjeak ukupno isplaćenog netoiznosa	Prosječan mirovinski staž (gg mm dd)	Prosječna dob (gg mm)
<b>Korisnici mirovina ostvarenih prema Zakonu o mirovinskom osiguranju - ZOMO bez međunarodnih ugovora</b>						
Starosna mirovina	49792	490,34	103,13	572,24	31 05 10	79 11
Starosna mirovina za dugogodišnjeg osiguranika - čl. 35.	1024	627,15	98,70	687,73	42 05 13	69 04
Starosna mirovina prevedena iz invalidske	6528	449,43	100,05	547,61	24 05 04	78 11
<b>Ukupno starosna mirovina</b>	<b>57344</b>	<b>488,13</b>	<b>102,70</b>	<b>571,50</b>	<b>30 10 03</b>	<b>79 08</b>
Prijevremena starosna mirovina	11333	466,56	103,16	549,90	34 01 07	72 09
Prijevremena starosna mirovina zbog stečaja poslodavca - čl. 36.	2	488,83	106,06	570,99	37 08 08	68 03
<b>Sveukupno starosna mirovina</b>	<b>68679</b>	<b>484,57</b>	<b>102,77</b>	<b>567,94</b>	<b>31 04 17</b>	<b>78 06</b>
Invalidska mirovina	2382	382,54	90,55	467,71	25 07 13	73 05
<b>UKUPNO</b>	<b>71061</b>	<b>481,15</b>	<b>102,36</b>	<b>564,58</b>	<b>31 02 07</b>	<b>78 04</b>

U broj korisnika mirovina nisu uključeni korisnici mirovina DVO, ZOHBDR i HVO.

U tablici je prikazan **ukupni staž** korisnika mirovina.

*Od ožujka 2023. u primjeni je članak 3. Zakona o izmjenama i dopunama Zakona o mirovinskom osiguranju (NN 119/22), kojim je omogućeno da udovica, odnosno udovac koji je korisnik starosne, prijevremene starosne ili invalidske mirovine i ispunjava uvjete za stjecanje prava na obiteljsku mirovinu, može koristiti i dio obiteljske mirovine.*