

PREGLED OSNOVNIH PODATAKA O STANJU U SUSTAVU MIROVINSKOG OSIGURANJA za rujan 2023. (isplata u listopadu 2023.)

Vrste mirovina	Broj korisnika	Prosječna netomirovina u eurima (EUR)	Prosječan mirovinski staž (gg mm dd)	Prosječna dob (gg mm)	Bez međunarodnih ugovora					
					Broj korisnika	Prosječna netomirovina u eurima (EUR)	Prosječan mirovinski staž (gg mm dd)	Prosječna dob (gg mm)	Udio netomirovine u netoplaći RH	Udio korisnika u ukupnom broju korisnika mirovine prema Zakonu o mirovinskom osiguranju
Korisnici mirovina koji su pravo na mirovinu ostvarili prema Zakonu o mirovinskom osiguranju										
Starosna mirovina	500486	477,87	31 09 02	75 02	405541	557,92	31 09 20	75 02	47,97	42,89
Starosna mirovina za dugogodišnjeg osiguranika - čl. 35.	51402	612,25	42 05 19	66 07	45384	642,80	42 05 14	66 06	55,27	4,80
Starosna mirovina prevedena iz invalidske	76627	420,82	24 08 00	74 09	66438	472,86	24 05 03	74 07	40,66	7,03
Ukupno starosna mirovina	628515	481,91	31 09 04	74 05	517363	554,44	31 09 13	74 04	47,67	54,71
Prijevremena starosna mirovina	211149	460,27	36 00 16	69 06	175190	509,79	35 10 15	69 01	43,83	18,53
Prijevremena starosna mirovina zbog stečaja poslodavca - čl. 36.	380	505,19	35 08 20	64 08	372	505,62	35 08 24	64 07	43,48	0,04
Sveukupno starosna mirovina	840044	476,48	32 10 04	73 02	692925	543,13	32 09 25	73 00	46,70	73,28
Invalidska mirovina	94509	357,84	21 10 14	63 06	89356	373,53	21 11 07	63 04	32,12	9,45
Obiteljska mirovina	196210	376,81	28 03 29	72 11	163326	430,38	28 01 27	72 08	37,01	17,27
UKUPNO	1130763	449,27	31 01 19	72 04	945607	507,63	30 11 27	72 00	43,65	
Prosječna starosna mirovina prema ZOMO s mirovinskim stažem od 40 i više godina	111180	679,92	42 11 23	74 07	88764	810,13	43 00 12	73 11	69,66	
Prosječna ukupna mirovina prema ZOMO s mirovinskim stažem od 40 i više godina	221599	620,15	42 05 10	72 07	179723	718,88	42 05 28	72 01	61,81	19,01
Korisnici najniže mirovine kojima je mirovina određena prema ZOMO	306944	316,77	28 00 21	-	262181	347,69	27 10 06	-	29,90	27,73
Korisnici najviše mirovine kojima je mirovina određena prema Zakonu o najvišoj mirovini	1696	1.297,68	37 04 20	-	1551	1.363,46	37 06 07	-	117,24	0,16

U broj korisnika mirovina nisu uključeni korisnici mirovina DVO, ZOHBDR i HVO. U tablici je prikazan ukupni staž korisnika mirovina.

Od prosinca 2022. u primjeni je Zakon o uvođenju eura kao službene valute u Republici Hrvatskoj (NN 57/22 i 88/22).

Od siječnja 2023. u primjeni su članci 7.,9.,10. i 12. Zakona o izmjenama i dopunama Zakona o mirovinskom osiguranju (NN 119/22).

Od ožujka 2023. u primjeni je članak 3. Zakona o izmjenama i dopunama Zakona o mirovinskom osiguranju (NN 119/22).

Od srpnja 2023. u primjeni je članak 1. Zakona o izmjenama Zakona o smanjenju mirovina određenih, odnosno ostvarenih prema posebnim propisima o mirovinskom osiguranju (NN 47/2023).

Vrste mirovina	Broj korisnika	Prosječna netomirovina u eurima (EUR)	Prosječan mirovinski staž (gg mm dd)	Prosječna dob (gg mm)	Bez međunarodnih ugovora					
					Broj korisnika	Prosječna netomirovina u eurima (EUR)	Prosječan mirovinski staž (gg mm dd)	Prosječna dob (gg mm)	Udio netomirovine u netoplaći RH	Udio NOVIH korisnika u ukupnom broju NOVIH korisnika mirovine prema Zakonu o mirovinskom osiguranju
Korisnici koji su pravo na mirovinu PRVI PUT ostvarili u 2023. godini prema Zakonu o mirovinskom osiguranju - NOVI KORISNICI										
Starosna mirovina	15030	450,62	31 10 03	64 10	11367	551,80	32 07 24	64 08	47,45	48,38
Starosna mirovina za dugogodišnjeg osiguranika - čl. 35.	3882	583,17	42 03 23	61 11	3530	605,89	42 03 13	61 11	52,10	15,02
Ukupno starosna mirovina	18912	477,83	33 09 28	64 03	14897	564,62	34 09 03	64 00	48,55	63,40
Prijevremena starosna mirovina	3781	469,54	37 03 23	60 05	3268	505,97	37 02 20	60 03	43,51	13,91
Prijevremena starosna mirovina zbog stečaja poslodavca - čl. 36.	7	570,24	37 00 10	59 05	7	570,24	37 00 10	59 05	49,03	0,03
Sveukupno starosna mirovina	22700	476,47	34 04 29	63 07	18172	554,07	35 02 13	63 04	47,64	77,34
Invalidska mirovina	1391	332,98	24 04 01	54 06	1200	368,30	24 03 03	53 11	31,67	5,11
Obiteljska mirovina	5157	374,71	29 00 27	63 01	4123	443,23	29 01 17	61 09	38,11	17,55
UKUPNO	29248	451,71	32 11 24	63 01	23495	525,13	33 06 21	62 07	45,15	

U broj korisnika mirovina nisu uključeni korisnici mirovina koji su prvi put ostvarili pravo na mirovinu, a određen im je predujam (akontacija), kao niti korisnici mirovina DVO, ZOHBDR i HVO. "Prvi puta" definira pojam prvog ulaska u sustav isplate redovne mirovine. U tablici je prikazan ukupni staž korisnika mirovina.

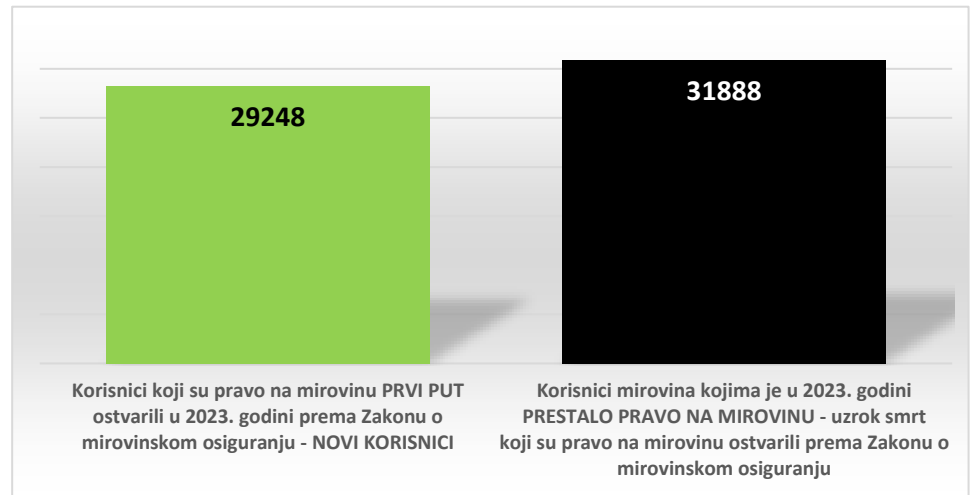
Vrste mirovina	Broj korisnika	Prosječna netomirovina u eurima (EUR)	Prosječno korištenje prava na mirovinu (gg mm)
----------------	----------------	---------------------------------------	--

Korisnici mirovina kojima je u 2023. godini PRESTALO PRAVO NA MIROVINU - uzrok smrt koji su pravo na mirovinu ostvarili prema Zakonu o mirovinskom osiguranju

Starosna mirovina	21271	446,56	21 09
Invalidska mirovina	2629	405,37	20 02
Obiteljska mirovina	7988	406,04	18 07
UKUPNO	31888	433,01	-

U broj korisnika mirovina nisu uključeni korisnici mirovina DVO, ZOHBDR i HVO.

Broj osiguranika 30.09.2023.	1677607
Broj korisnika mirovine za rujun 2023. (isplata u listopadu 2023.)	1224909
Odnos broja korisnika mirovina i osiguranika	1 : 1,37
Broj korisnika doplatka za djecu za rujun 2023. (isplata u listopadu 2023.)	111216
Broj djece za koju je isplaćen doplatka za djecu za rujun 2023. (isplata u listopadu 2023.)	214434
Broj korisnika nacionalne naknade za rujun 2023. (isplata u listopadu 2023.)	7057
Registrirana nezaposlenost krajem rujna 2023. (izvor: HZZ)	103617
Podatak za prosječnu mjesečnu isplaćenu netoplaću Republike Hrvatske za kolovoz 2023. u eurima (EUR) (izvor:DSZ)	1.163
Aktualna vrijednost mirovine (AVM) 01.07.2023.	11,77 euro (88,68 kuna)
Vrijednost najniže mirovine za 1 godinu mirovinskog staža (VNM) 01.07.2023.	12,13 euro (91,39 kuna)
Ukupni rashodi za mirovine u 2023. - u milijardama eura (plan)	6,56



Bez međunarodnih ugovora



Bez međunarodnih ugovora



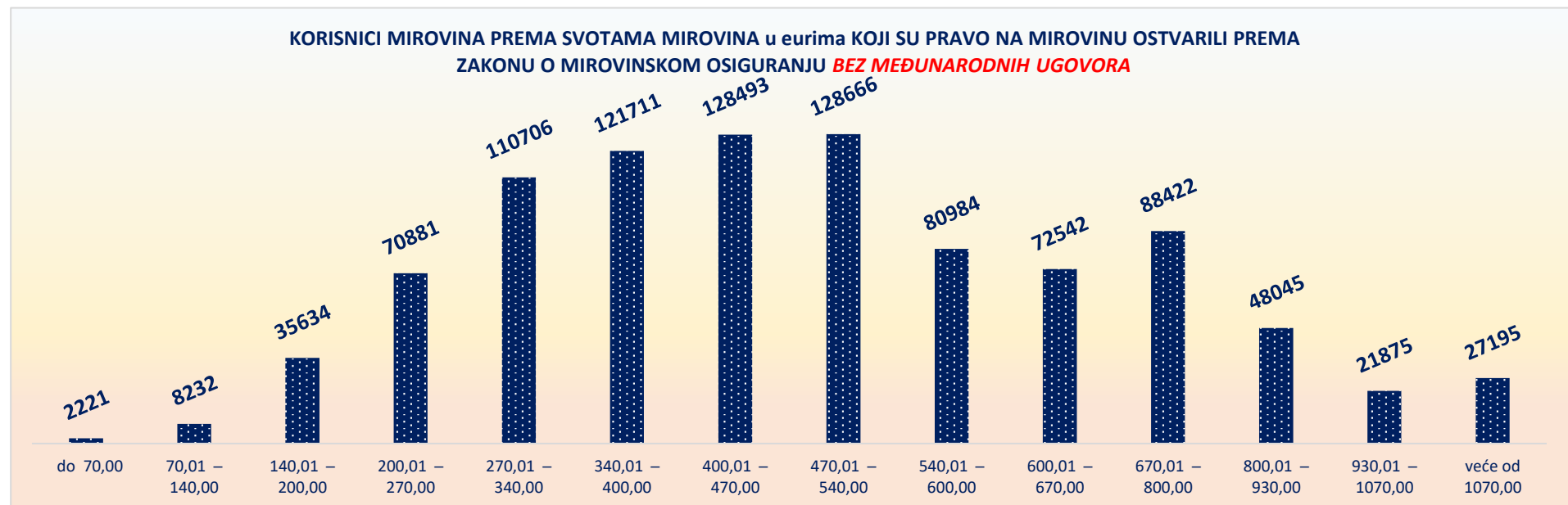
KORISNICI MIROVINA PREMA VRSTAMA I SVOTAMA MIROVINA KOJI SU PRAVO NA MIROVINU OSTVARILI PREMA ZAKONU O MIROVINSKOM OSIGURANJU

BEZ MEĐUNARODNIH UGOVORA

za rujan 2023. (isplata u listopadu 2023.)

Razredi svota netomirovina u eurima (EUR) ¹	Ukupno			Starosna mirovina			Invalidska mirovina			Obiteljska mirovina		
	Broj korisnika	Prosječna netomirovina u eurima (EUR)	Prosječan staž	Broj korisnika	Prosječna netomirovina u eurima (EUR)	Prosječan staž	Broj korisnika	Prosječna netomirovina u eurima (EUR)	Prosječan staž	Broj korisnika	Prosječna netomirovina u eurima (EUR)	Prosječan staž
do 70,00	2221	49,16	14 10 14	822	47,28	16 01 28	1054	51,70	12 05 20	345	45,90	19 02 13
70,01 – 140,00	8232	119,41	14 05 01	3397	122,61	15 10 15	1821	110,02	13 00 23	3014	121,48	13 08 05
140,01 – 200,00	35634	180,90	15 01 10	17869	181,55	16 01 01	4397	174,07	13 02 10	13368	182,26	14 05 16
200,01 – 270,00	70881	236,43	18 03 24	40675	236,56	18 11 08	10934	237,98	14 11 28	19272	235,28	18 11 06
270,01 – 340,00	110706	308,87	24 07 07	67103	310,11	25 03 16	22539	308,50	21 00 24	21064	305,32	26 02 05
340,01 – 400,00	121711	372,55	28 00 17	80966	371,68	29 01 18	16389	372,44	23 02 16	24356	375,53	27 08 27
400,01 – 470,00	128493	433,02	31 09 19	88088	434,22	33 01 06	12364	428,95	25 07 11	28041	431,07	30 04 23
470,01 – 540,00	128666	505,16	33 09 21	100759	505,57	34 08 10	11136	503,52	25 05 16	16771	503,80	33 11 28
540,01 – 600,00	80984	569,14	35 10 10	66288	569,39	36 03 21	3651	567,44	27 07 28	11045	568,24	35 09 08
600,01 – 670,00	72542	632,97	36 10 16	61911	633,22	37 02 19	2334	629,58	28 11 19	8297	632,06	36 04 06
670,01 – 800,00	88422	728,66	38 01 11	77966	729,22	38 05 16	1663	719,94	29 03 15	8793	725,34	36 06 22
800,01 – 930,00	48045	859,41	38 10 14	43422	859,58	39 01 21	554	855,58	29 01 11	4069	858,11	37 01 13
930,01 – 1070,00	21875	991,90	38 10 27	18984	991,59	39 02 20	287	989,64	28 07 13	2604	994,42	37 08 01
veće od 1070,00	27195	1.328,17	39 07 01	24675	1.336,68	39 08 12	233	1.248,13	29 01 26	2287	1.244,41	39 05 02
UKUPNO	945607	507,63	30 11 27	692925	543,13	32 09 25	89356	373,53	21 11 07	163326	430,38	28 01 27

U broj korisnika mirovina nisu uključeni korisnici mirovina DVO, ZOHBDR i HVO. U tablici je prikazan **ukupni** staž korisnika mirovina.



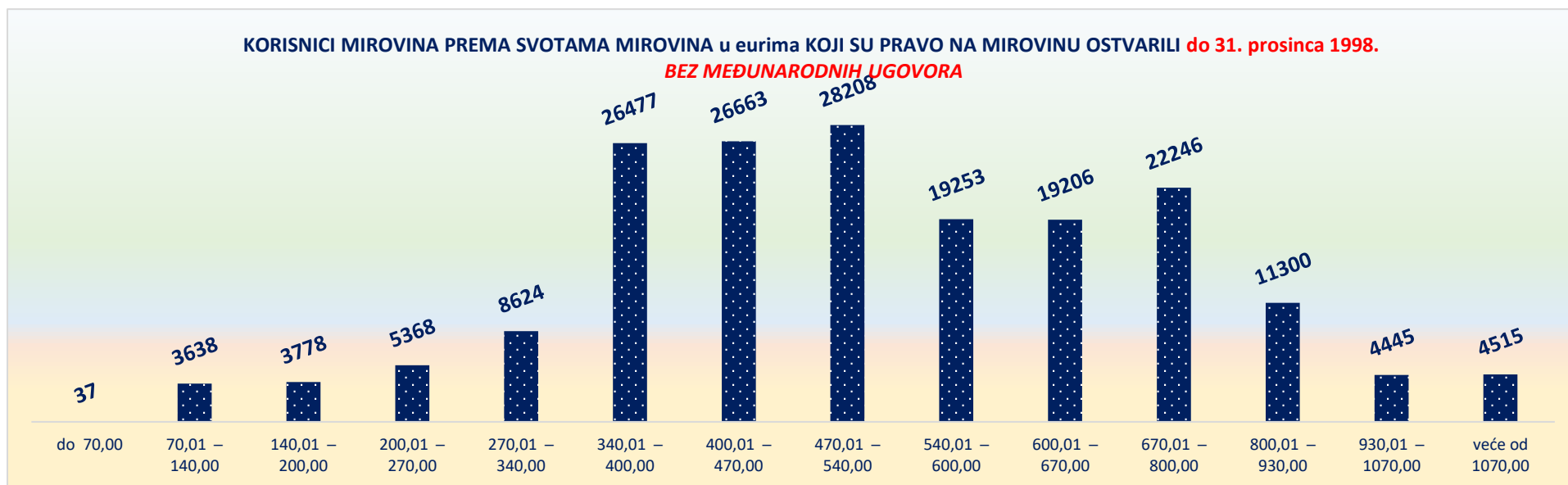
KORISNICI MIROVINA PREMA VRSTAMA I SVOTAMA MIROVINA KOJI SU PRAVO NA MIROVINU OSTVARILI **do 31. prosinca 1998.**

BEZ MEĐUNARODNIH UGOVORA

za rujan 2023. (isplata u listopadu 2023.)

Razredi svota netomirovina u eurima (EUR) ¹	Ukupno			Starosna mirovina			Invalidska mirovina			Obiteljska mirovina		
	Broj korisnika	Prosječna netomirovina u eurima (EUR)	Prosječan staž	Broj korisnika	Prosječna netomirovina u eurima (EUR)	Prosječan staž	Broj korisnika	Prosječna netomirovina u eurima (EUR)	Prosječan staž	Broj korisnika	Prosječna netomirovina u eurima (EUR)	Prosječan staž
do 70,00	37	49,15	18 08 23	22	46,51	21 06 21	1	65,08	02 09 12	14	52,16	15 05 01
70,01 – 140,00	3638	126,07	14 03 22	2527	124,91	15 10 03	64	122,59	08 09 08	1047	129,07	10 11 20
140,01 – 200,00	3778	169,10	15 08 17	2436	167,30	17 04 07	106	170,04	10 07 07	1236	172,57	12 10 25
200,01 – 270,00	5368	237,03	17 00 24	2730	237,40	18 04 13	246	240,44	11 00 08	2392	236,25	16 02 14
270,01 – 340,00	8624	309,06	21 02 20	5411	310,21	21 08 29	414	312,51	13 07 09	2799	306,33	21 04 05
340,01 – 400,00	26477	375,29	21 10 25	18839	373,98	23 03 16	1880	373,23	12 00 07	5758	380,24	20 06 14
400,01 – 470,00	26663	431,97	27 01 16	15955	436,25	27 06 00	781	437,76	20 04 00	9927	424,62	27 00 06
470,01 – 540,00	28208	503,81	30 09 13	23315	503,60	31 04 23	1438	504,73	20 02 22	3455	504,87	30 08 07
540,01 – 600,00	19253	570,50	32 03 16	16646	570,78	32 06 15	603	571,20	23 09 16	2004	567,95	32 05 21
600,01 – 670,00	19206	632,78	33 02 28	17206	632,99	33 05 15	536	628,84	24 09 02	1464	631,79	33 01 07
670,01 – 800,00	22246	727,34	33 10 04	20063	727,63	34 00 14	608	721,69	25 09 16	1575	725,88	33 06 17
800,01 – 930,00	11300	860,06	34 03 29	10477	860,41	34 05 09	196	854,47	25 11 29	627	855,97	34 09 28
930,01 – 1070,00	4445	992,68	34 04 04	4001	992,45	34 04 02	86	988,70	25 07 17	358	996,21	36 05 19
veće od 1070,00	4515	1.236,77	34 09 14	4239	1.240,43	34 10 07	88	1.259,08	27 11 08	188	1.143,84	36 06 15
UKUPNO	183758	542,75	28 07 21	143867	570,20	29 11 02	7047	492,04	18 01 01	32844	433,43	25 00 21

U broj korisnika mirovina nisu uključeni korisnici mirovina DVO, ZOHBDR i HVO. U tablici je prikazan **ukupni** staž korisnika mirovina.



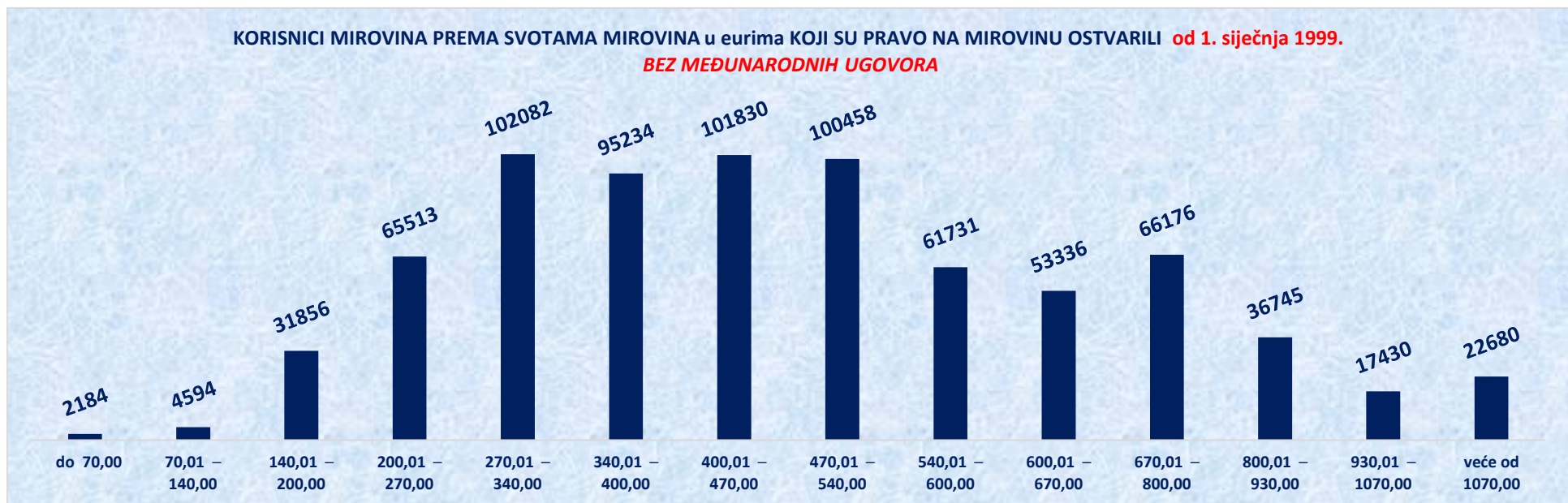
KORISNICI MIROVINA PREMA VRSTAMA I SVOTAMA MIROVINA KOJI SU PRAVO NA MIROVINU OSTVARILI od 1. siječnja 1999.

BEZ MEĐUNARODNIH UGOVORA

za rujan 2023. (isplata u listopadu 2023.)

Razredi svota netomirovina u eurima (EUR) ¹	Ukupno			Starosna mirovina			Invalidska mirovina			Obiteljska mirovina		
	Broj korisnika	Prosječna netomirovina u eurima (EUR)	Prosječan staž	Broj korisnika	Prosječna netomirovina u eurima (EUR)	Prosječan staž	Broj korisnika	Prosječna netomirovina u eurima (EUR)	Prosječan staž	Broj korisnika	Prosječna netomirovina u eurima (EUR)	Prosječan staž
do 70,00	2184	49,16	14 09 19	800	47,30	16 00 02	1053	51,69	12 05 23	331	45,63	19 04 12
70,01 – 140,00	4594	114,14	14 06 04	870	115,93	15 11 25	1757	109,56	13 02 19	1967	117,44	15 01 14
140,01 – 200,00	31856	182,30	15 00 13	15433	183,80	15 10 21	4291	174,17	13 03 03	12132	183,25	14 07 15
200,01 – 270,00	65513	236,38	18 05 02	37945	236,50	18 11 23	10688	237,92	15 00 26	16880	235,14	19 03 23
270,01 – 340,00	102082	308,86	24 10 22	61692	310,10	25 07 12	22125	308,43	21 02 15	18265	305,17	26 11 06
340,01 – 400,00	95234	371,79	29 09 13	62127	370,98	30 11 09	14509	372,34	24 08 01	18598	374,07	29 11 22
400,01 – 470,00	101830	433,30	33 00 05	72133	433,76	34 04 09	11583	428,35	25 11 10	18114	434,60	32 02 29
470,01 – 540,00	100458	505,54	34 07 26	77444	506,16	35 08 10	9698	503,34	26 02 03	13316	503,52	34 10 01
540,01 – 600,00	61731	568,72	36 11 17	49642	568,92	37 06 27	3048	566,69	28 03 20	9041	568,31	36 05 28
600,01 – 670,00	53336	633,04	38 01 28	44705	633,31	38 08 02	1798	629,80	29 11 00	6833	632,12	37 00 04
670,01 – 800,00	66176	729,10	39 06 18	57903	729,77	39 11 29	1055	718,94	30 09 23	7218	725,22	37 02 15
800,01 – 930,00	36745	859,21	40 03 02	32945	859,31	40 07 22	358	856,19	30 07 23	3442	858,50	37 06 17
930,01 – 1070,00	17430	991,71	40 00 24	14983	991,36	40 06 15	201	990,04	29 10 17	2246	994,14	37 10 12
veće od 1070,00	22680	1.346,36	40 06 18	20436	1.356,65	40 08 18	145	1.241,49	29 10 28	2099	1.253,42	39 08 08
UKUPNO	761849	499,16	31 06 19	549058	536,04	33 07 00	82309	363,39	22 02 22	130482	429,62	28 11 10

U broj korisnika mirovina nisu uključeni korisnici mirovina DVO, ZOHBDR i HVO. U tablici je prikazan **ukupni** staž korisnika mirovina.



KORISNICI KOJIMA SU MIROVINE PRIZNATE I / ILI ODREĐENE PREMA POSEBNIM PROPISIMA

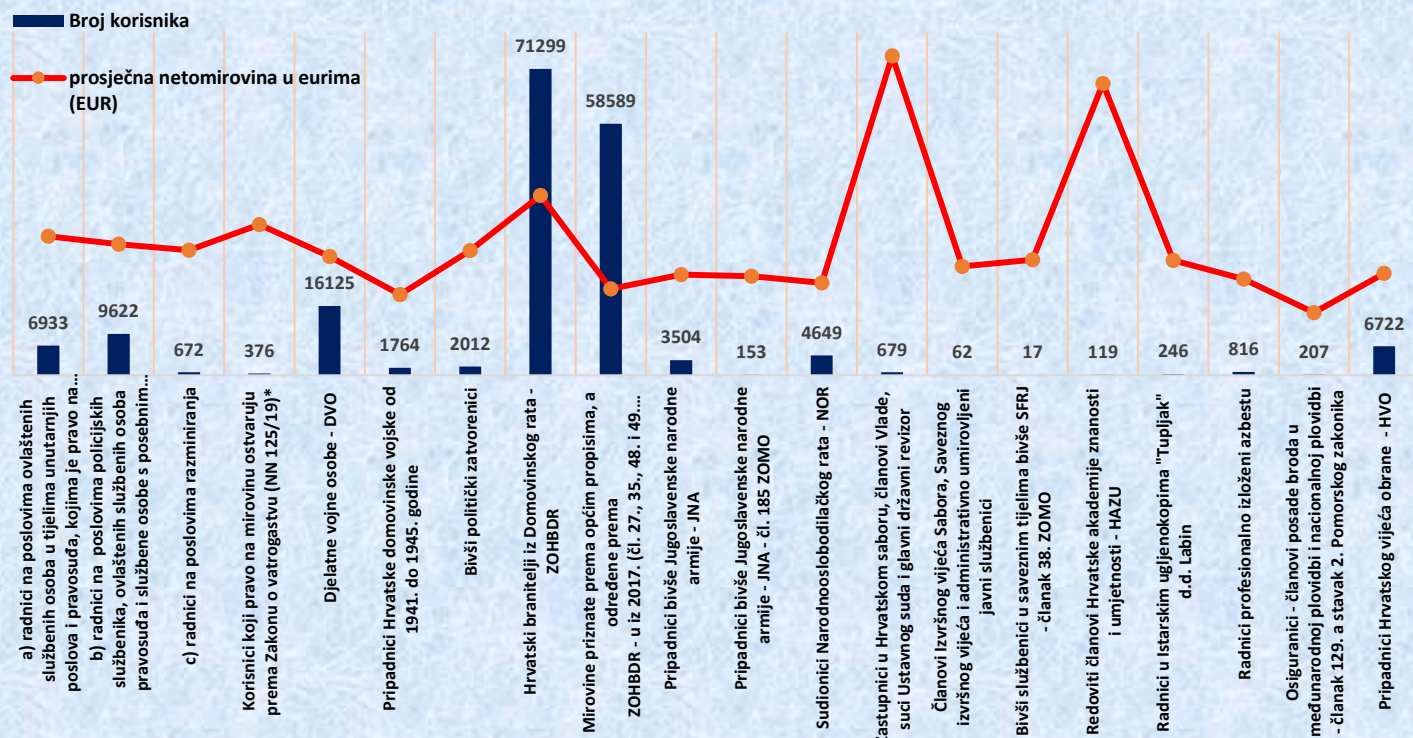
za rujan 2023. (isplata u listopadu 2023.)

Red. br.	Kategorije korisnika mirovina	Broj korisnika	Prosječna netomirovina u eurima (EUR)	Prosječan staž
0	1	2	3	4
1.	Radnici na poslovima ovlaštenih službenih osoba u tijelima unutarnjih poslova i pravosuđa, kao i na poslovima razminiranja: a) radnici na poslovima ovlaštenih službenih osoba u tijelima unutarnjih poslova i pravosuđa, kojima je pravo na mirovinu priznato prema propisima koji su bili na snazi do stupanja na snagu Zakona o pravima iz mirovinskog osiguranja DVO, PS i OSO	6933	809,14	31 09 29
	b) radnici na poslovima policijskih službenika, ovlaštenih službenih osoba pravosuđa i službene osobe s posebnim dužnostima i ovlastima u sigurnosno obavještajnom sustavu RH koji su pravo na mirovinu ostvarili prema Zakonu o pravima DVO, PS i OSO	9622	762,15	36 01 02
	c) radnici na poslovima razminiranja	672	728,02	31 05 12
2.	Korisnici koji pravo na mirovinu ostvaruju prema Zakonu o vatrogastvu (NN 125/19)*	376	877,27	-
3.	Djelatne vojne osobe - DVO	16125	690,55	31 02 20
4.	Pripadnici Hrvatske domovinske vojske od 1941. do 1945. godine	1764	469,29	33 05 08
5.	Bivši politički zatvorenici	2012	725,65	33 01 17
6.	Hrvatski branitelji iz Domovinskog rata - ZOHBDR	71299	1.046,18	18 08 13
7.	Mirovine priznate prema općim propisima, a određene prema ZOHBDR - u iz 2017. (čl. 27., 35., 48. i 49. stavak 2.)	58589	503,63	30 02 27
8.	Pripadnici bivše Jugoslavenske narodne armije - JNA	3504	586,44	-
9.	Pripadnici bivše Jugoslavenske narodne armije - JNA - čl. 185 ZOMO	153	576,58	38 05 06
10.	Sudionici Narodnooslobodilačkog rata - NOR	4649	537,56	29 08 04
11.	Zastupnici u Hrvatskom saboru, članovi Vlade, suci Ustavnog suda i glavni državni revizor	679	1.859,14	32 09 21
12.	Članovi Izvršnog vijeća Sabora, Saveznog izvršnog vijeća i administrativno umirovljeni javni službenici	62	633,27	29 00 28
13.	Bivši službenici u saveznom tijelima bivše SFRJ - članak 38. ZOMO	17	672,05	-
14.	Redoviti članovi Hrvatske akademije znanosti i umjetnosti - HAZU	119	1.697,25	41 11 21
15.	Radnici u Istarskim ugljenokopima "Tupljak" d.d. Labin	246	668,18	29 08 09
16.	Radnici profesionalno izloženi azbestu	816	559,95	27 09 13
17.	Osiguranci - članovi posade broda u međunarodnoj plovidbi i nacionalnoj plovidbi - članak 129. a stavak 2. Pomorskog zakonika	207	364,68	28 10 22
18.	Pripadnici Hrvatskog vijeća obrane - HVO	6722	592,68	06 06 01
UKUPNO		184566	-	-

Napomena: u tablici je prikazan **ukupni** staž korisnika mirovina.

Od srpnja 2023. u primjeni je članak 1. Zakona o izmjenama Zakona o smanjenju mirovina određenih, odnosno ostvarenih prema posebnim propisima o mirovinskom osiguranju (NN 47/2023).

KORISNICI KOJIMA SU MIROVINE PRIZNATE I / ILI ODREĐENE PREMA POSEBNIM PROPISIMA



KORISNICI OSNOVNIH MIROVINA PREMA VRSTAMA MIROVINA, SPOLU, PROSJEČNOJ MIROVINI I PROSJEČNOM STAŽU KOJI SU PRAVO NA MIROVINU OSTVARILI PREMA ZAKONU O MIROVINSKOM OSIGURANJU

za rujan 2023. (isplata u listopadu 2023.)

Vrste mirovina	Broj korisnika	Prosječna netomirovina u eurima (EUR)	Prosječan mirovinski staž (gg mm dd)	Prosječna dob (gg mm)	Bez međunarodnih ugovora					
					Broj korisnika	Prosječna netomirovina u eurima (EUR)	Prosječan mirovinski staž (gg mm dd)	Prosječna dob (gg mm)	Udio netomirovine u netoplaći RH	Udio korisnika u ukupnom broju korisnika mirovine prema Zakonu o mirovinskom osiguranju
Starosna mirovina	5977	836,36	39 07 23	66 11	5925	839,18	39 07 29	66 11	72,16	39,08
Starosna mirovina za dugogodišnjeg osiguranika - čl. 35.	2208	702,65	42 02 16	64 02	2116	706,18	42 02 11	64 02	60,72	13,96
Starosna mirovina prevedena iz invalidske	28	464,45	32 01 00	66 00	27	478,13	32 07 17	66 00	41,11	0,18
Ukupno starosna mirovina	8213	799,14	40 03 21	66 02	8068	803,09	40 03 19	66 02	69,05	53,21
Prijevremena starosna mirovina	4716	635,69	36 10 20	63 00	4568	639,34	36 11 01	62 11	54,97	30,13
Prijevremena starosna mirovina zbog stečaja poslodavca - čl. 36.	9	602,11	36 01 07	61 03	9	602,11	36 01 07	61 03	51,77	0,06
Sveukupno starosna mirovina	12938	739,43	39 00 21	65 00	12645	743,79	39 00 28	65 00	63,95	83,39
Invalidska mirovina	63	508,76	32 05 16	62 05	62	515,49	32 08 14	62 05	44,32	0,41
Obiteljska mirovina	2464	365,48	27 05 28	36 11	2456	365,77	27 06 04	36 11	31,45	16,20
UKUPNO	15465	678,91	37 02 07	60 06	15163	681,63	37 02 03	60 05	58,61	

U tablici je prikazan **ukupni** staž korisnika mirovina.

Vrste mirovina	Broj korisnika	Prosječna netomirovina u eurima (EUR)	Prosječan mirovinski staž (gg mm dd)	Prosječna dob (gg mm)	Bez međunarodnih ugovora					
					Broj korisnika	Prosječna netomirovina u eurima (EUR)	Prosječan mirovinski staž (gg mm dd)	Prosječna dob (gg mm)	Udio netomirovine u netoplaći RH	Udio NOVIH korisnika u ukupnom broju NOVIH korisnika mirovine prema Zakonu o mirovinskom osiguranju
Starosna mirovina	641	867,92	39 06 10	64 09	634	874,07	39 07 20	64 10	75,16	37,27
Starosna mirovina za dugogodišnjeg osiguranika - čl. 35.	271	676,81	42 04 01	61 10	259	683,36	42 03 28	61 10	58,76	15,23
Ukupno starosna mirovina	912	811,13	40 04 10	63 11	893	818,76	40 05 00	63 11	70,40	52,50
Prijevremena starosna mirovina	424	653,07	37 02 21	60 06	410	658,05	37 02 26	60 06	56,58	24,10
Prijevremena starosna mirovina zbog stečaja poslodavca - čl. 36.	0				0					
Sveukupno starosna mirovina	1336	760,97	39 04 12	62 10	1303	768,19	39 05 00	62 10	66,05	76,60
Invalidska mirovina	2	209,67	18 05 11	60 01	2	209,67	18 05 11	60 01	18,03	0,12
Obiteljska mirovina	397	346,71	28 06 26	35 11	396	347,53	28 07 08	35 11	29,88	23,28
UKUPNO	1735	665,54	36 10 16	56 08	1701	669,60	36 10 17	56 07	57,58	

KORISNICI OSNOVNIH MIROVINA KOJI SU PRAVO NA MIROVINU PRVI PUT OSTVARILI U 2023. GODINI PREMA ZAKONU O MIROVINSKOM OSIGURANJU - NOVI KORISNICI

Starosna mirovina	641	867,92	39 06 10	64 09	634	874,07	39 07 20	64 10	75,16	37,27
Starosna mirovina za dugogodišnjeg osiguranika - čl. 35.	271	676,81	42 04 01	61 10	259	683,36	42 03 28	61 10	58,76	15,23
Ukupno starosna mirovina	912	811,13	40 04 10	63 11	893	818,76	40 05 00	63 11	70,40	52,50
Prijevremena starosna mirovina	424	653,07	37 02 21	60 06	410	658,05	37 02 26	60 06	56,58	24,10
Prijevremena starosna mirovina zbog stečaja poslodavca - čl. 36.	0				0					
Sveukupno starosna mirovina	1336	760,97	39 04 12	62 10	1303	768,19	39 05 00	62 10	66,05	76,60
Invalidska mirovina	2	209,67	18 05 11	60 01	2	209,67	18 05 11	60 01	18,03	0,12
Obiteljska mirovina	397	346,71	28 06 26	35 11	396	347,53	28 07 08	35 11	29,88	23,28
UKUPNO	1735	665,54	36 10 16	56 08	1701	669,60	36 10 17	56 07	57,58	

U broj korisnika mirovina **nisu** uključeni korisnici mirovina koji su prvi put ostvarili pravo na mirovinu, a određen im je **predujam** (akontacija).

"Prvi puta" definira pojam prvog ulaska u sustav isplate redovne mirovine. U tablici je prikazan **ukupni** staž korisnika mirovina.

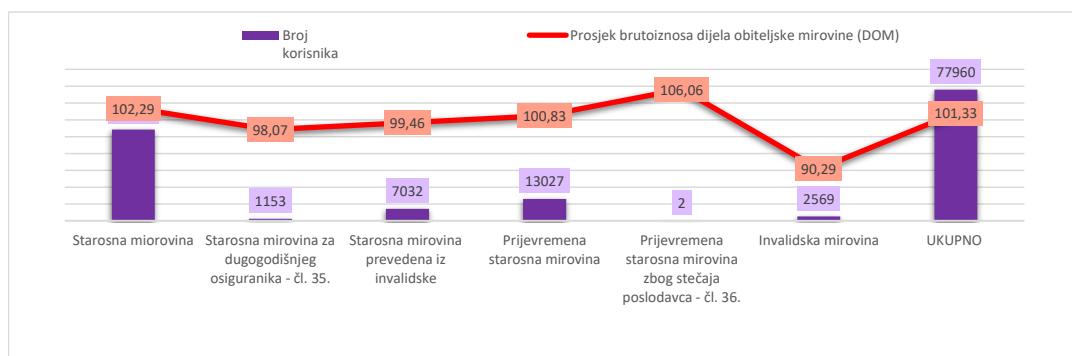
KORISNICI MIROVINA KOJIMA JE ISPLAĆENA OSOBNA (starosna, prijevremena starosna ili invalidska) MIROVINA I DIO OBITELJSKE MIROVINE (DOM)

za rujan 2023. (isplata u listopadu 2023.)
u eurima (EUR)

Vrste mirovina	Broj korisnika	Prosjeak brutomirovine iz obveznog mirovinskog osiguranja u RH	Prosjeak brutoiznosa dijela obiteljske mirovine (DOM)	Prosjeak ukupno isplaćenog netoiznosa	Prosječan mirovinski staž (gg mm dd)	Prosječna dob (gg mm)
Korisnici mirovina ostvarenih prema Zakonu o mirovinskom osiguranju - ZOMO						
Starosna mirovina	54177	487,97	102,29	572,61	31 05 27	80 00
Starosna mirovina za dugogodišnjeg osiguranika - čl. 35.	1153	620,06	98,07	688,03	42 05 04	69 05
Starosna mirovina prevedena iz invalidske	7032	448,88	99,46	546,25	24 05 24	78 11
Ukupno starosna mirovina	62362	486,01	101,89	571,77	30 10 25	79 08
Prijevremena starosna mirovina	13027	458,56	100,83	542,97	34 01 05	72 11
Prijevremena starosna mirovina zbog stečaja poslodavca - čl. 36.	2	488,83	106,06	578,29	37 08 08	68 04
Sveukupno starosna mirovina	75391	481,27	101,71	566,79	31 05 14	78 06
Invalidska mirovina	2569	383,84	90,29	469,45	25 09 00	73 05
UKUPNO	77960	478,05	101,33	563,58	31 03 06	78 04

U broj korisnika mirovina nisu uključeni korisnici mirovina DVO, ZOHBDR i HVO.

U tablici je prikazan **ukupni staž** korisnika mirovina.



za rujan 2023. (isplata u listopadu 2023.)
u eurima (EUR)

Vrste mirovina	Broj korisnika	Prosjeak brutomirovine iz obveznog mirovinskog osiguranja u RH	Prosjeak brutoiznosa dijela obiteljske mirovine (DOM)	Prosjeak ukupno isplaćenog netoiznosa	Prosječan mirovinski staž (gg mm dd)	Prosječna dob (gg mm)
Korisnici mirovina ostvarenih prema Zakonu o mirovinskom osiguranju - ZOMO bez međunarodnih ugovora						
Starosna mirovina	52683	491,99	103,08	577,16	31 05 27	80 00
Starosna mirovina za dugogodišnjeg osiguranika - čl. 35.	1088	627,34	98,85	695,04	42 05 12	69 05
Starosna mirovina prevedena iz invalidske	6976	451,10	99,90	548,87	24 05 25	78 11
Ukupno starosna mirovina	60747	489,72	102,64	576,03	30 10 18	79 08
Prijevremena starosna mirovina	12072	467,87	102,91	553,72	34 01 21	72 09
Prijevremena starosna mirovina zbog stečaja poslodavca - čl. 36.	2	488,83	106,06	578,29	37 08 08	68 04
Sveukupno starosna mirovina	72821	486,10	102,68	572,33	31 05 03	78 06
Invalidska mirovina	2559	384,40	90,51	470,22	25 08 24	73 05
UKUPNO	75380	482,65	102,27	568,86	31 02 23	78 04

U broj korisnika mirovina nisu uključeni korisnici mirovina DVO, ZOHBDR i HVO.

U tablici je prikazan **ukupni staž** korisnika mirovina.

Od ožujka 2023. u primjeni je članak 3. Zakona o izmjenama i dopunama Zakona o mirovinskom osiguranju (NN 119/22), kojim je omogućeno da udovica, odnosno udovac koji je korisnik starosne, prijevremene starosne ili invalidske mirovine i ispunjava uvjete za stjecanje prava na obiteljsku mirovinu, može koristiti i dio obiteljske mirovine.