

PREGLED OSNOVNIH PODATAKA O STANJU U SUSTAVU MIROVINSKOG OSIGURANJA za listopad 2023. (isplata u studenome 2023.)

Vrste mirovina	Broj korisnika	Prosječna netomirovina u eurima (EUR)	Prosječan mirovinski staž (gg mm dd)	Prosječna dob (gg mm)	Bez međunarodnih ugovora					
					Broj korisnika	Prosječna netomirovina u eurima (EUR)	Prosječan mirovinski staž (gg mm dd)	Prosječna dob (gg mm)	Udio netomirovine u netoplaći RH	Udio korisnika u ukupnom broju korisnika mirovine prema Zakonu o mirovinskom osiguranju
Korisnici mirovina koji su pravo na mirovinu ostvarili prema Zakonu o mirovinskom osiguranju										
Starosna mirovina	502035	478,68	31 09 04	75 02	406589	559,11	31 09 24	75 02	48,37	42,96
Starosna mirovina za dugogodišnjeg osiguranika - čl. 35.	52109	612,10	42 05 17	66 08	46014	642,73	42 05 12	66 06	55,60	4,86
Starosna mirovina prevedena iz invalidske	76432	421,50	24 07 28	74 10	66268	473,69	24 05 01	74 07	40,98	7,00
Ukupno starosna mirovina	630576	482,78	31 09 11	74 05	518871	555,62	31 09 22	74 04	48,06	54,82
Prijevremena starosna mirovina	211613	460,73	36 00 19	69 07	175631	510,24	35 10 18	69 01	44,14	18,56
Prijevremena starosna mirovina zbog stečaja poslodavca - čl. 36.	381	505,02	35 08 21	64 09	373	505,44	35 08 25	64 08	43,72	0,04
Sveukupno starosna mirovina	842570	477,25	32 10 09	73 02	694875	544,12	32 10 03	73 00	47,07	73,42
Invalidska mirovina	94276	357,94	21 10 14	63 07	89117	373,70	21 11 07	63 05	32,33	9,42
Obiteljska mirovina	195388	376,55	28 04 06	73 00	162440	430,46	28 02 02	72 08	37,24	17,16
UKUPNO	1132234	449,94	31 01 28	72 04	946432	508,57	31 00 02	72 01	43,99	
Prosječna starosna mirovina prema ZOMO s mirovinskim stažem od 40 i više godina	111879	681,07	42 11 29	74 07	89378	811,12	43 00 18	73 11	70,17	
Prosječna ukupna mirovina prema ZOMO s mirovinskim stažem od 40 i više godina	223158	620,75	42 05 14	72 07	181068	719,34	42 06 01	72 01	62,23	19,13
Korisnici najniže mirovine kojima je mirovina određena prema ZOMO	308525	317,49	28 01 03	-	263487	348,56	27 10 17	-	30,15	27,84
Korisnici najviše mirovine kojima je mirovina određena prema Zakonu o najvišoj mirovini	1699	1.295,17	37 04 18	-	1552	1.362,11	37 06 02	-	117,83	0,16

U broj korisnika mirovina nisu uključeni korisnici mirovina DVO, ZOHBDR i HVO. U tablici je prikazan ukupni staž korisnika mirovina.

Od prosinca 2022. u primjeni je Zakon o uvođenju eura kao službene valute u Republici Hrvatskoj (NN 57/22 i 88/22).

Od siječnja 2023. u primjeni su članci 7.,9.,10. i 12. Zakona o izmjenama i dopunama Zakona o mirovinskom osiguranju (NN 119/22).

Od ožujka 2023. u primjeni je članak 3. Zakona o izmjenama i dopunama Zakona o mirovinskom osiguranju (NN 119/22).

Od srpnja 2023. u primjeni je članak 1. Zakona o izmjenama Zakona o smanjenju mirovina određenih, odnosno ostvarenih prema posebnim propisima o mirovinskom osiguranju (NN 47/2023).

Vrste mirovina	Broj korisnika	Prosječna netomirovina u eurima (EUR)	Prosječan mirovinski staž (gg mm dd)	Prosječna dob (gg mm)	Bez međunarodnih ugovora					
					Broj korisnika	Prosječna netomirovina u eurima (EUR)	Prosječan mirovinski staž (gg mm dd)	Prosječna dob (gg mm)	Udio netomirovine u netoplaći RH	Udio NOVIH korisnika u ukupnom broju NOVIH korisnika mirovine prema Zakonu o mirovinskom osiguranju
Korisnici koji su pravo na mirovinu PRVI PUT ostvarili u 2023. godini prema Zakonu o mirovinskom osiguranju - NOVI KORISNICI										
Starosna mirovina	18125	454,59	31 10 03	64 10	13820	553,88	32 07 20	64 08	47,91	49,00
Starosna mirovina za dugogodišnjeg osiguranika - čl. 35.	4566	585,07	42 03 09	61 11	4148	608,32	42 03 01	61 11	52,62	14,71
Ukupno starosna mirovina	22691	480,85	33 10 02	64 03	17968	566,44	34 09 01	64 00	49,00	63,71
Prijevremena starosna mirovina	4695	469,23	37 03 28	60 05	4093	503,52	37 02 28	60 03	43,56	14,51
Prijevremena starosna mirovina zbog stečaja poslodavca - čl. 36.	7	570,24	37 00 10	59 05	7	570,24	37 00 10	59 05	49,33	0,02
Sveukupno starosna mirovina	27393	478,88	34 05 09	63 07	22068	554,78	35 02 17	63 04	47,99	78,25
Invalidska mirovina	1644	333,53	24 03 29	54 06	1424	369,06	24 03 25	53 11	31,93	5,05
Obiteljska mirovina	5902	373,55	28 11 29	62 09	4710	442,34	29 00 13	61 05	38,26	16,70
UKUPNO	34939	454,25	33 00 10	63 00	28202	526,62	33 07 15	62 07	45,56	

U broj korisnika mirovina nisu uključeni korisnici mirovina koji su prvi put ostvarili pravo na mirovinu, a određen im je predujam (akontacija), kao niti korisnici mirovina DVO, ZOHBDR i HVO. "Prvi puta" definira pojam prvog ulaska u sustav isplate redovne mirovine. U tablici je prikazan ukupni staž korisnika mirovina.

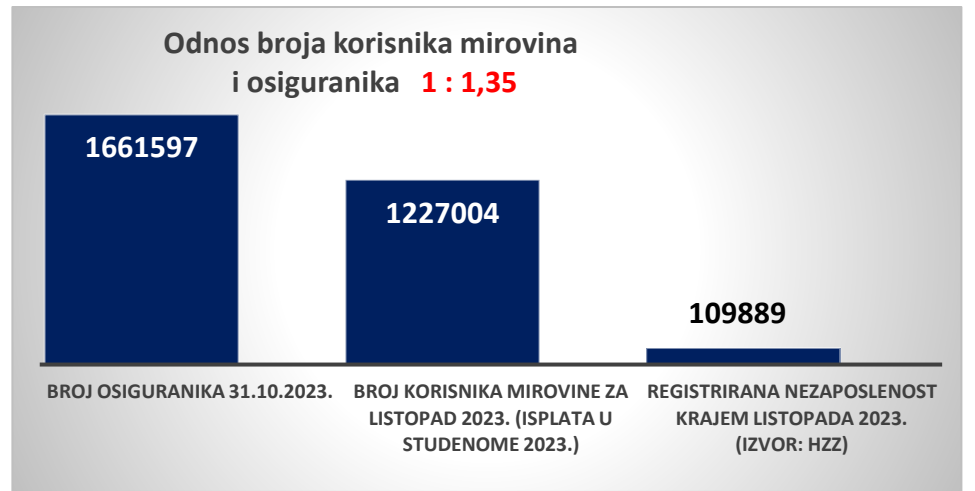

Vrste mirovina	Broj korisnika	Prosječna netomirovina u eurima (EUR)	Prosječno korištenje prava na mirovinu (gg mm)
----------------	----------------	---------------------------------------	--

Korisnici mirovina kojima je u 2023. godini PRESTALO PRAVO NA MIROVINU - uzrok smrt koji su pravo na mirovinu ostvarili prema Zakonu o mirovinskom osiguranju

Starosna mirovina	23640	442,10	21 09
Invalidska mirovina	2947	403,94	20 03
Obiteljska mirovina	8933	405,96	18 06
UKUPNO	35520	429,85	-

U broj korisnika mirovina nisu uključeni korisnici mirovina DVO, ZOHBDR i HVO.

Broj osiguranika 31.10.2023.	1661597
Broj korisnika mirovine za listopad 2023. (isplata u studenome 2023.)	1227004
Odnos broja korisnika mirovina i osiguranika	1 : 1,35
Broj korisnika doplatka za djecu za listopad 2023. (isplata u studenome 2023.)	112152
Broj djece za koju je isplaćen doplatka za djecu za listopad 2023. (isplata u studenome 2023.)	216427
Broj korisnika nacionalne naknade za listopad 2023. (isplata u studenome 2023.)	7143
Registrirana nezaposlenost krajem listopada 2023. (izvor: HZZ)	109889
Podatak za prosječnu mjesečnu isplaćenu netoplaću Republike Hrvatske za rujanj 2023. u eurima (EUR) (izvor:DSZ)	1.156
Aktualna vrijednost mirovine (AVM) 01.07.2023.	11,77 euro (88,68 kuna)
Vrijednost najniže mirovine za 1 godinu mirovinskog staža (VNM) 01.07.2023.	12,13 euro (91,39 kuna)
Ukupni rashodi za mirovine u 2023. - u milijardama eura (plan)	6,56



Bez međunarodnih ugovora



Bez međunarodnih ugovora



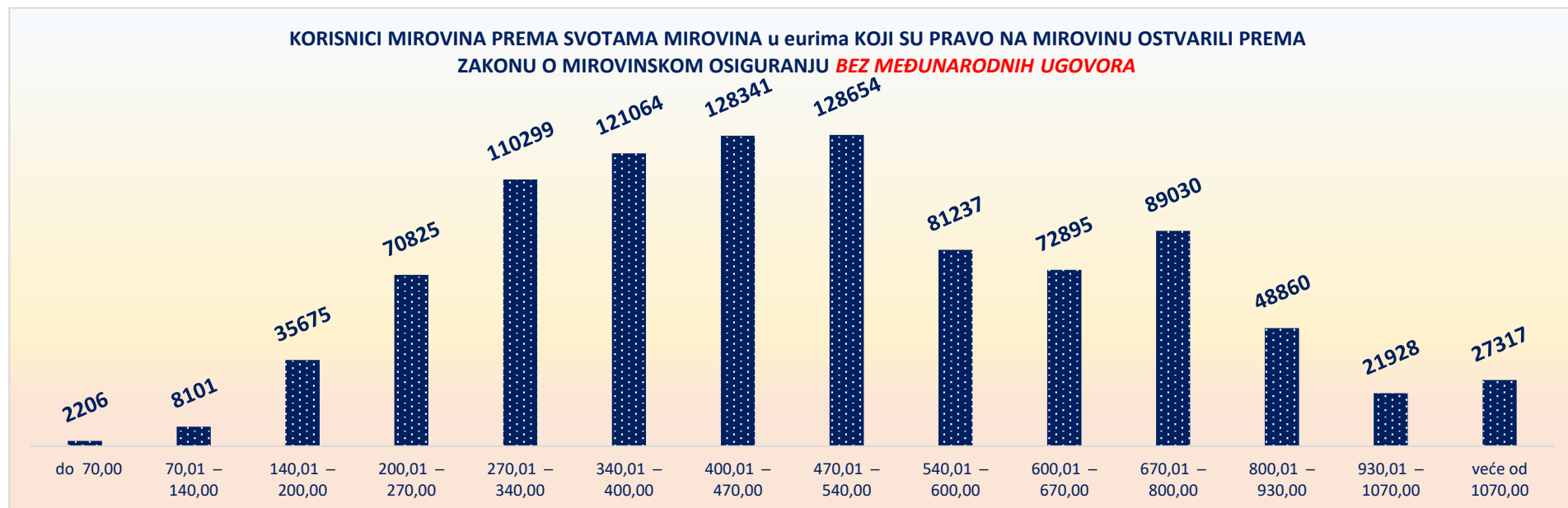
KORISNICI MIROVINA PREMA VRSTAMA I SVOTAMA MIROVINA KOJI SU PRAVO NA MIROVINU OSTVARILI PREMA ZAKONU O MIROVINSKOM OSIGURANJU

BEZ MEĐUNARODNIH UGOVORA

za listopad 2023. (isplata u studenome 2023.)

Razredi svota netomirovina u eurima (EUR) ¹	Ukupno			Starosna mirovina			Invalidska mirovina			Obiteljska mirovina		
	Broj korisnika	Prosječna netomirovina u eurima (EUR)	Prosječan staž	Broj korisnika	Prosječna netomirovina u eurima (EUR)	Prosječan staž	Broj korisnika	Prosječna netomirovina u eurima (EUR)	Prosječan staž	Broj korisnika	Prosječna netomirovina u eurima (EUR)	Prosječan staž
do 70,00	2206	49,16	14 10 16	819	47,26	16 01 19	1045	51,70	12 05 10	342	45,94	19 04 14
70,01 – 140,00	8101	119,36	14 04 23	3293	122,54	15 10 09	1810	110,19	13 00 26	2998	121,40	13 08 01
140,01 – 200,00	35675	180,92	15 01 07	17900	181,59	16 00 29	4391	174,05	13 02 02	13384	182,28	14 05 13
200,01 – 270,00	70825	236,40	18 03 24	40771	236,52	18 11 02	10918	237,95	14 11 25	19136	235,24	18 11 17
270,01 – 340,00	110299	308,91	24 07 04	66907	310,16	25 03 11	22431	308,51	21 00 19	20961	305,35	26 02 12
340,01 – 400,00	121064	372,56	28 00 20	80519	371,67	29 01 21	16310	372,48	23 02 13	24235	375,56	27 09 02
400,01 – 470,00	128341	433,06	31 09 18	88171	434,26	33 00 29	12367	428,94	25 07 13	27803	431,07	30 05 03
470,01 – 540,00	128654	505,18	33 09 19	100883	505,59	34 08 05	11120	503,58	25 05 16	16651	503,77	34 00 02
540,01 – 600,00	81237	569,16	35 10 13	66594	569,40	36 03 23	3657	567,52	27 08 09	10986	568,24	35 09 15
600,01 – 670,00	72895	632,91	36 10 16	62313	633,16	37 02 17	2332	629,49	28 11 21	8250	632,06	36 04 12
670,01 – 800,00	89030	728,67	38 01 11	78628	729,23	38 05 14	1664	719,77	29 02 28	8738	725,38	36 06 29
800,01 – 930,00	48860	859,74	38 10 11	44262	859,93	39 01 15	555	855,75	29 01 02	4043	858,21	37 01 23
930,01 – 1070,00	21928	991,94	38 11 05	19031	991,63	39 02 28	285	989,70	28 07 21	2612	994,44	37 08 07
veće od 1070,00	27317	1.328,82	39 07 13	24784	1.337,33	39 08 24	232	1.249,07	29 02 16	2301	1.245,21	39 05 22
UKUPNO	946432	508,57	31 00 02	694875	544,12	32 10 03	89117	373,70	21 11 07	162440	430,46	28 02 02

U broj korisnika mirovina nisu uključeni korisnici mirovina DVO, ZOHBDR i HVO. U tablici je prikazan **ukupni** staž korisnika mirovina.



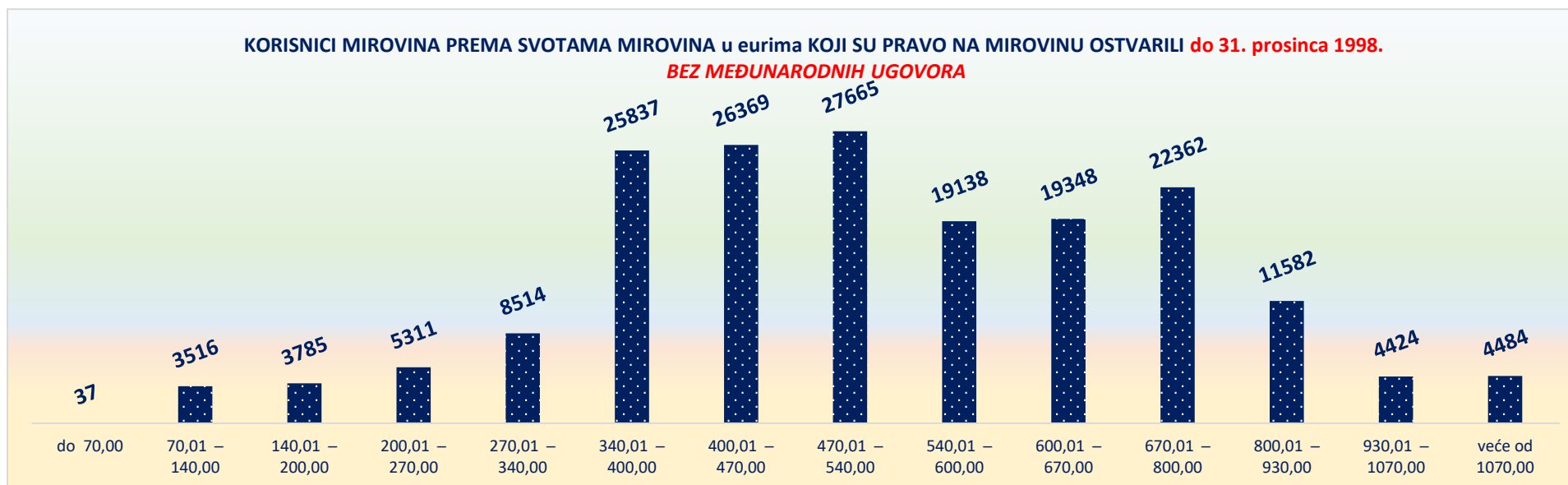
KORISNICI MIROVINA PREMA VRSTAMA I SVOTAMA MIROVINA KOJI SU PRAVO NA MIROVINU OSTVARILI **do 31. prosinca 1998.**

BEZ MEĐUNARODNIH UGOVORA

za listopad 2023. (isplata u studenome 2023.)

Razredi svota netomirovina u eurima (EUR) ¹	Ukupno			Starosna mirovina			Invalidska mirovina			Obiteljska mirovina		
	Broj korisnika	Prosječna netomirovina u eurima (EUR)	Prosječan staž	Broj korisnika	Prosječna netomirovina u eurima (EUR)	Prosječan staž	Broj korisnika	Prosječna netomirovina u eurima (EUR)	Prosječan staž	Broj korisnika	Prosječna netomirovina u eurima (EUR)	Prosječan staž
do 70,00	37	49,15	18 08 23	22	46,51	21 06 21	1	65,08	02 09 12	14	52,16	15 05 01
70,01 – 140,00	3516	126,10	14 03 02	2419	124,94	15 09 23	63	122,56	08 09 16	1034	129,04	10 11 15
140,01 – 200,00	3785	169,11	15 08 11	2445	167,29	17 03 24	106	170,15	10 07 14	1234	172,62	12 10 26
200,01 – 270,00	5311	236,97	17 00 11	2696	237,28	18 03 28	241	240,06	10 11 11	2374	236,31	16 02 06
270,01 – 340,00	8514	309,06	21 02 13	5337	310,22	21 08 19	407	312,40	13 06 23	2770	306,32	21 04 05
340,01 – 400,00	25837	375,30	21 10 02	18274	373,95	23 02 25	1850	373,25	11 11 27	5713	380,25	20 06 09
400,01 – 470,00	26369	432,08	27 00 17	15785	436,44	27 04 15	776	437,92	20 03 04	9808	424,61	27 00 06
470,01 – 540,00	27665	503,78	30 08 03	22839	503,56	31 03 06	1423	504,87	20 02 23	3403	504,80	30 08 17
540,01 – 600,00	19138	570,58	32 03 09	16555	570,87	32 06 05	601	571,31	23 10 07	1982	567,95	32 05 27
600,01 – 670,00	19348	632,75	33 02 16	17360	632,97	33 05 03	533	628,53	24 08 11	1455	631,73	33 00 15
670,01 – 800,00	22362	727,47	33 09 25	20197	727,77	34 00 05	610	721,19	25 09 06	1555	726,02	33 06 00
800,01 – 930,00	11582	860,56	34 03 16	10763	860,94	34 04 25	200	854,74	25 11 24	619	855,87	34 09 22
930,01 – 1070,00	4424	992,58	34 04 03	3983	992,34	34 04 00	86	988,70	25 07 17	355	996,29	36 06 10
veće od 1070,00	4484	1.237,00	34 09 12	4209	1.240,68	34 10 04	87	1.260,32	28 00 28	188	1.143,77	36 06 16
UKUPNO	182372	544,70	28 07 20	142884	572,56	29 11 01	6984	493,06	18 01 06	32504	433,29	25 00 16

U broj korisnika mirovina nisu uključeni korisnici mirovina DVO, ZOHBDR i HVO. U tablici je prikazan **ukupni** staž korisnika mirovina.



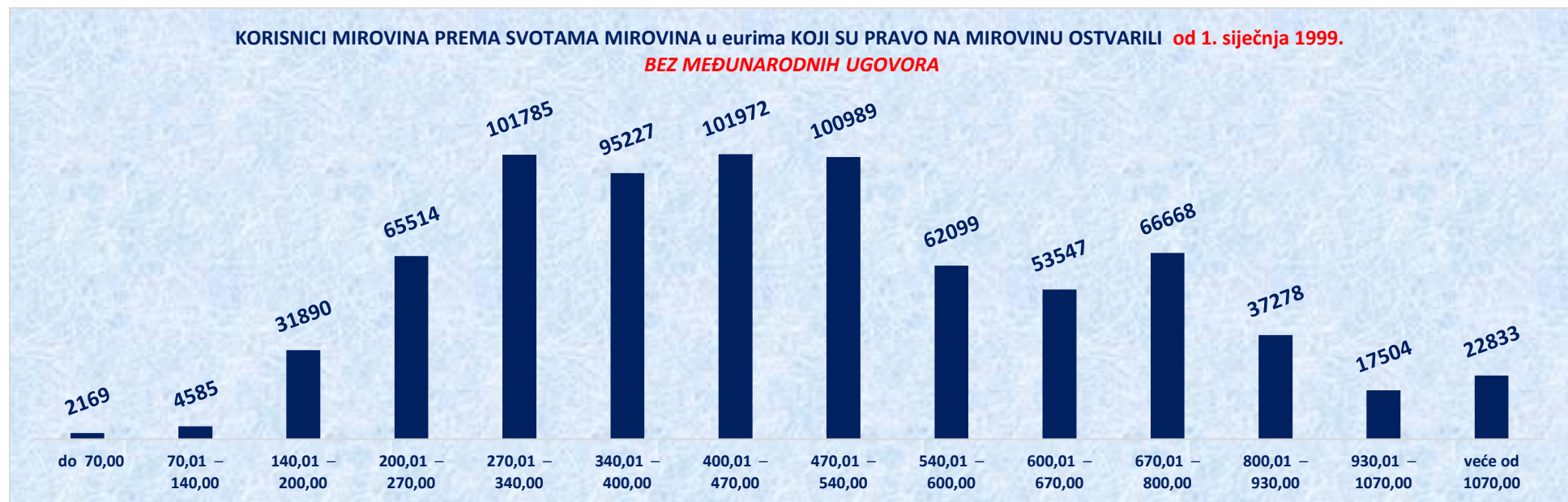
KORISNICI MIROVINA PREMA VRSTAMA I SVOTAMA MIROVINA KOJI SU PRAVO NA MIROVINU OSTVARILI od 1. siječnja 1999.

BEZ MEĐUNARODNIH UGOVORA

za listopad 2023. (isplata u studenome 2023.)

Razredi svota netomirovina u eurima (EUR) ¹	Ukupno			Starosna mirovina			Invalidska mirovina			Obiteljska mirovina		
	Broj korisnika	Prosječna netomirovina u eurima (EUR)	Prosječan staž	Broj korisnika	Prosječna netomirovina u eurima (EUR)	Prosječan staž	Broj korisnika	Prosječna netomirovina u eurima (EUR)	Prosječan staž	Broj korisnika	Prosječna netomirovina u eurima (EUR)	Prosječan staž
do 70,00	2169	49,16	14 09 22	797	47,28	15 11 28	1044	51,69	12 05 13	328	45,67	19 06 16
70,01 – 140,00	4585	114,19	14 06 03	874	115,92	16 00 04	1747	109,75	13 02 22	1964	117,37	15 01 05
140,01 – 200,00	31890	182,32	15 00 11	15455	183,85	15 10 20	4285	174,15	13 02 25	12150	183,26	14 07 11
200,01 – 270,00	65514	236,35	18 05 02	38075	236,46	18 11 18	10677	237,91	15 00 23	16762	235,09	19 04 06
270,01 – 340,00	101785	308,90	24 10 19	61570	310,15	25 07 06	22024	308,44	21 02 10	18191	305,20	26 11 12
340,01 – 400,00	95227	371,82	29 09 08	62245	371,00	30 10 28	14460	372,38	24 07 23	18522	374,11	29 11 28
400,01 – 470,00	101972	433,31	33 00 05	72386	433,78	34 04 03	11591	428,34	25 11 12	17995	434,60	32 03 11
470,01 – 540,00	100989	505,56	34 07 26	78044	506,18	35 08 07	9697	503,39	26 02 01	13248	503,50	34 10 00
540,01 – 600,00	62099	568,72	36 11 19	50039	568,91	37 06 26	3056	566,77	28 03 27	9004	568,31	36 06 04
600,01 – 670,00	53547	632,97	38 02 04	44953	633,23	38 08 05	1799	629,77	29 11 07	6795	632,13	37 00 16
670,01 – 800,00	66668	729,08	39 06 19	58431	729,73	39 11 27	1054	718,95	30 09 06	7183	725,24	37 02 25
800,01 – 930,00	37278	859,49	40 03 07	33499	859,61	40 07 23	355	856,33	30 07 25	3424	858,63	37 06 29
930,01 – 1070,00	17504	991,77	40 00 29	15048	991,44	40 06 20	199	990,13	29 11 03	2257	994,14	37 10 14
veće od 1070,00	22833	1.346,85	40 06 28	20575	1.357,10	40 08 27	145	1.242,31	29 10 23	2113	1.254,24	39 08 29
UKUPNO	764060	499,94	31 06 29	551991	536,76	33 07 06	82133	363,55	22 02 21	129936	429,75	28 11 16

U broj korisnika mirovina nisu uključeni korisnici mirovina DVO, ZOHBDR i HVO. U tablici je prikazan **ukupni** staž korisnika mirovina.



KORISNICI KOJIMA SU MIROVINE PRIZNATE I / ILI ODREĐENE PREMA POSEBNIM PROPISIMA

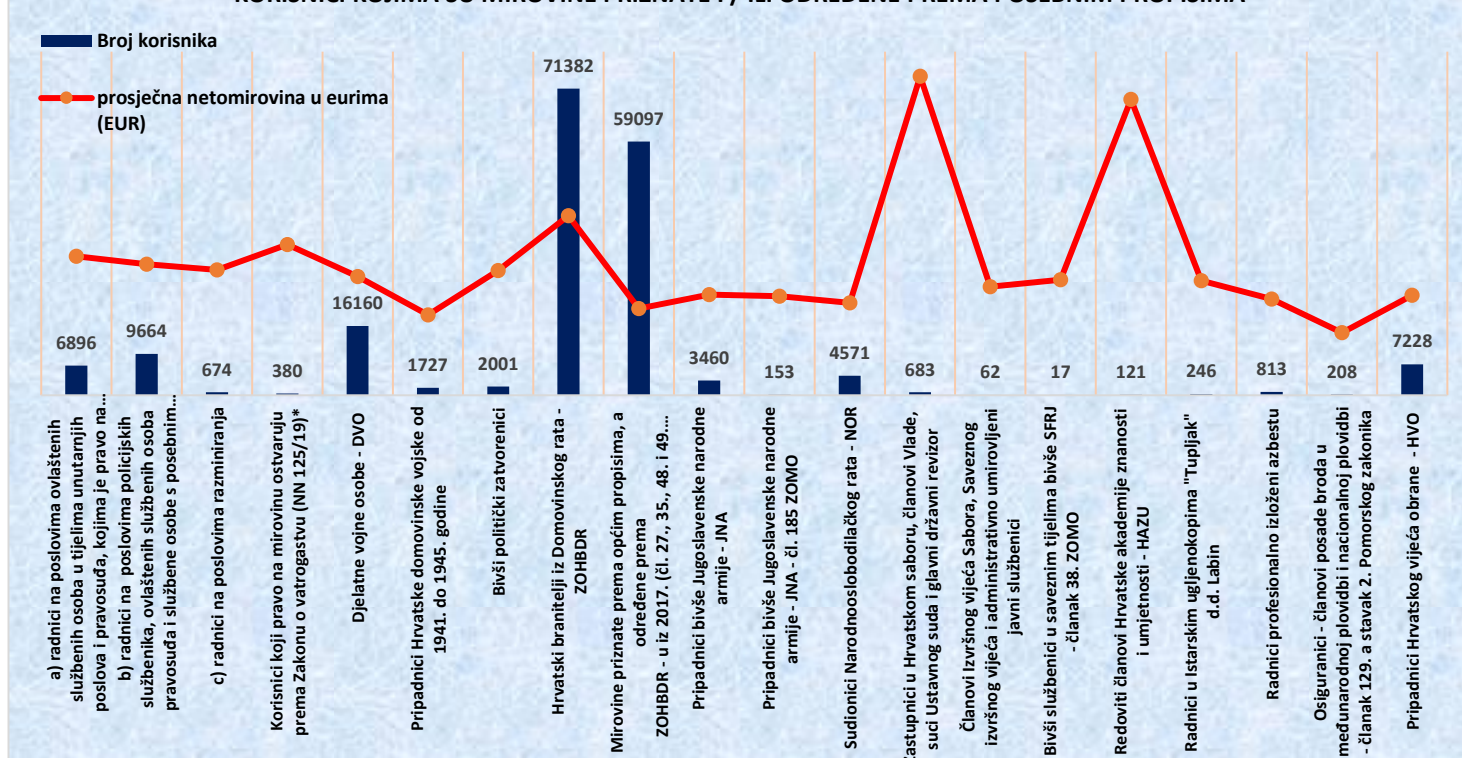
za listopad 2023. (isplata u studenome 2023.)

Red. br.	Kategorije korisnika mirovina	Broj korisnika	Prosječna netomirovina u eurima (EUR)	Prosječan staž
0	1	2	3	4
1.	Radnici na poslovima ovlaštenih službenih osoba u tijelima unutarnjih poslova i pravosuđa, kao i na poslovima razminiranja: a) radnici na poslovima ovlaštenih službenih osoba u tijelima unutarnjih poslova i pravosuđa, kojima je pravo na mirovinu priznato prema propisima koji su bili na snazi do stupanja na snagu Zakona o pravima iz mirovinskog osiguranja DVO, PS i OSO	6896	809,88	31 09 25
	b) radnici na poslovima policijskih službenika, ovlaštenih službenih osoba pravosuđa i službene osobe s posebnim dužnostima i ovlastima u sigurnosno obavještajnom sustavu RH koji su pravo na mirovinu ostvarili prema Zakonu o pravima DVO, PS i OSO	9664	762,96	36 01 25
	c) radnici na poslovima razminiranja	674	729,39	31 05 14
2.	Korisnici koji pravo na mirovinu ostvaruju prema Zakonu o vatrogastvu (NN 125/19)*	380	877,99	-
3.	Djelatne vojne osobe - DVO	16160	691,05	31 02 28
4.	Pripadnici Hrvatske domovinske vojske od 1941. do 1945. godine	1727	467,76	33 04 22
5.	Bivši politički zatvorenici	2001	726,00	33 02 04
6.	Hrvatski branitelji iz Domovinskog rata - ZOHBDR	71382	1.045,02	18 08 12
7.	Mirovine priznate prema općim propisima, a određene prema ZOHBDR - u iz 2017. (čl. 27., 35., 48. i 49. stavak 2.)	59097	504,56	30 03 15
8.	Pripadnici bivše Jugoslavenske narodne armije - JNA	3460	586,65	-
9.	Pripadnici bivše Jugoslavenske narodne armije - JNA - čl. 185 ZOMO	153	576,58	38 05 06
10.	Sudionici Narodnooslobodilačkog rata - NOR	4571	537,89	29 08 00
11.	Zastupnici u Hrvatskom saboru, članovi Vlade, suci Ustavnog suda i glavni državni revizor	683	1.856,28	32 09 09
12.	Članovi Izvršnog vijeća Sabora, Saveznog izvršnog vijeća i administrativno umirovljeni javni službenici	62	631,99	29 01 27
13.	Bivši službenici u saveznom tijelima bivše SFRJ - članak 38. ZOMO	17	672,05	-
14.	Redoviti članovi Hrvatske akademije znanosti i umjetnosti - HAZU	121	1.721,57	41 11 27
15.	Radnici u Istarskim ugljenokopima "Tupljak" d.d. Labin	246	667,59	29 07 21
16.	Radnici profesionalno izloženi azbestu	813	560,30	27 09 15
17.	Osiguranci - članovi posade broda u međunarodnoj plovidbi i nacionalnoj plovidbi - članak 129. a stavak 2. Pomorskog zakonika	208	364,04	28 11 01
18.	Pripadnici Hrvatskog vijeća obrane - HVO	7228	582,62	06 08 23
UKUPNO		185543	-	-

Napomena: u tablici je prikazan **ukupni** staž korisnika mirovina.

Od srpnja 2023. u primjeni je članak 1. Zakona o izmjenama Zakona o smanjenju mirovina određenih, odnosno ostvarenih prema posebnim propisima o mirovinskom osiguranju (NN 47/2023).

KORISNICI KOJIMA SU MIROVINE PRIZNATE I / ILI ODREĐENE PREMA POSEBNIM PROPISIMA



KORISNICI **OSNOVNIH** MIROVINA PREMA VRSTAMA MIROVINA, SPOLU, PROSJEČNOJ MIROVINI I PROSJEČNOM STAŽU KOJI SU PRAVO NA MIROVINU OSTVARILI PREMA ZAKONU O MIROVINSKOM OSIGURANJU

za listopad 2023. (isplata u studenome 2023.)

Vrste mirovina	Broj korisnika	Prosječna netomirovina u eurima (EUR)	Prosječan mirovinski staž (gg mm dd)	Prosječna dob (gg mm)	Bez međunarodnih ugovora					
					Broj korisnika	Prosječna netomirovina u eurima (EUR)	Prosječan mirovinski staž (gg mm dd)	Prosječna dob (gg mm)	Udio netomirovine u netoplaći RH	Udio korisnika u ukupnom broju korisnika mirovine prema Zakonu o mirovinskom osiguranju
Starosna mirovina	6181	835,69	39 07 27	66 11	6129	838,42	39 08 03	66 11	72,53	39,40
Starosna mirovina za dugogodišnjeg osiguranika - čl. 35.	2291	702,30	42 02 15	64 02	2197	705,88	42 02 11	64 02	61,06	14,12
Starosna mirovina prevedena iz invalidske	28	464,45	32 01 00	66 01	27	478,13	32 07 17	66 01	41,36	0,17
Ukupno starosna mirovina	8500	798,52	40 03 25	66 02	8353	802,39	40 03 23	66 02	69,41	53,70
Prijevremena starosna mirovina	4833	634,35	36 10 25	63 00	4682	637,98	36 11 05	63 00	55,19	30,10
Prijevremena starosna mirovina zbog stečaja poslodavca - čl. 36.	9	602,11	36 01 07	61 04	9	602,11	36 01 07	61 04	52,09	0,06
Sveukupno starosna mirovina	13342	738,92	39 00 29	65 00	13044	743,24	39 01 05	65 00	64,29	83,86
Invalidska mirovina	63	512,00	32 06 18	62 05	62	518,78	32 09 17	62 05	44,88	0,40
Obiteljska mirovina	2458	365,08	27 06 06	37 03	2449	365,50	27 06 15	37 03	31,62	15,74
UKUPNO	15863	680,09	37 03 04	60 09	15555	682,87	37 03 00	60 08	59,07	

U tablici je prikazan **ukupni** staž korisnika mirovina.

Vrste mirovina	Broj korisnika	Prosječna netomirovina u eurima (EUR)	Prosječan mirovinski staž (gg mm dd)	Prosječna dob (gg mm)	Bez međunarodnih ugovora					
					Broj korisnika	Prosječna netomirovina u eurima (EUR)	Prosječan mirovinski staž (gg mm dd)	Prosječna dob (gg mm)	Udio netomirovine u netoplaći RH	Udio NOVIH korisnika u ukupnom broju NOVIH korisnika mirovine prema Zakonu o mirovinskom osiguranju
Starosna mirovina	829	855,30	39 07 23	64 09	822	859,93	39 08 24	64 09	74,39	38,36
Starosna mirovina za dugogodišnjeg osiguranika - čl. 35.	350	681,38	42 03 19	61 09	336	687,84	42 03 19	61 09	59,50	15,68
Ukupno starosna mirovina	1179	803,67	40 05 06	63 11	1158	810,00	40 05 22	63 11	70,07	54,04
Prijevremena starosna mirovina	534	640,88	37 02 27	60 06	517	645,80	37 03 03	60 05	55,87	24,13
Prijevremena starosna mirovina zbog stečaja poslodavca - čl. 36.	0				0					
Sveukupno starosna mirovina	1713	752,92	39 05 08	62 10	1675	759,32	39 05 24	62 10	65,69	78,16
Invalidska mirovina	3	322,80	24 08 27	59 07	3	322,80	24 08 27	59 07	27,92	0,14
Obiteljska mirovina	467	341,93	28 04 08	35 09	465	343,10	28 05 00	35 09	29,68	21,70
UKUPNO	2183	664,41	37 00 16	57 00	2143	668,39	37 00 20	57 00	57,82	

KORISNICI **OSNOVNIH** MIROVINA KOJI SU PRAVO NA MIROVINU **PRVI PUT** OSTVARILI U 2023. GODINI PREMA ZAKONU O MIROVINSKOM OSIGURANJU - **NOVI KORISNICI**

Starosna mirovina	829	855,30	39 07 23	64 09	822	859,93	39 08 24	64 09	74,39	38,36
Starosna mirovina za dugogodišnjeg osiguranika - čl. 35.	350	681,38	42 03 19	61 09	336	687,84	42 03 19	61 09	59,50	15,68
Ukupno starosna mirovina	1179	803,67	40 05 06	63 11	1158	810,00	40 05 22	63 11	70,07	54,04
Prijevremena starosna mirovina	534	640,88	37 02 27	60 06	517	645,80	37 03 03	60 05	55,87	24,13
Prijevremena starosna mirovina zbog stečaja poslodavca - čl. 36.	0				0					
Sveukupno starosna mirovina	1713	752,92	39 05 08	62 10	1675	759,32	39 05 24	62 10	65,69	78,16
Invalidska mirovina	3	322,80	24 08 27	59 07	3	322,80	24 08 27	59 07	27,92	0,14
Obiteljska mirovina	467	341,93	28 04 08	35 09	465	343,10	28 05 00	35 09	29,68	21,70
UKUPNO	2183	664,41	37 00 16	57 00	2143	668,39	37 00 20	57 00	57,82	

U broj korisnika mirovina **nisu** uključeni korisnici mirovina koji su prvi put ostvarili pravo na mirovinu, a određen im je **predujam** (akontacija).

"Prvi puta" definira pojam prvog ulaska u sustav isplate redovne mirovine. U tablici je prikazan **ukupni** staž korisnika mirovina.

KORISNICI MIROVINA KOJIMA JE ISPLAĆENA OSOBNA (starosna, prijevremena starosna ili invalidska) MIROVINA I DIO OBITELJSKE MIROVINE (DOM)

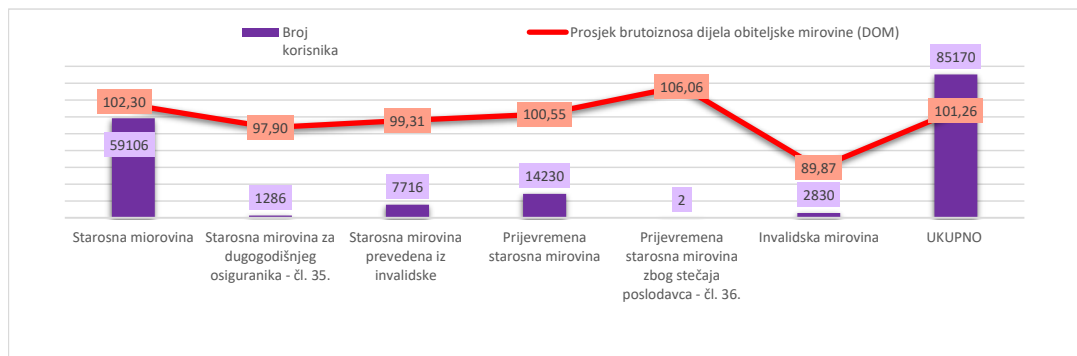
za listopad 2023. (isplata u studenome 2023.)

u eurima (EUR)

Vrste mirovina	Broj korisnika	Prosjeak brutomirovine iz obveznog mirovinskog osiguranja u RH	Prosjeak brutoiznosa dijela obiteljske mirovine (DOM)	Prosjeak ukupno isplaćenog netoiznosa	Prosječan mirovinski staž (gg mm dd)	Prosječna dob (gg mm)
Korisnici mirovina ostvarenih prema Zakonu o mirovinskom osiguranju - ZOMO						
Starosna mirovina	59106	490,47	102,30	575,01	31 06 21	80 01
Starosna mirovina za dugogodišnjeg osiguranika - čl. 35.	1286	620,40	97,90	688,67	42 05 01	69 05
Starosna mirovina prevedena iz invalidske	7716	451,09	99,31	548,43	24 06 19	79 00
Ukupno starosna mirovina	68108	488,46	101,88	574,14	30 11 19	79 09
Prijevremena starosna mirovina	14230	460,49	100,55	544,51	34 01 17	73 00
Prijevremena starosna mirovina zbog stečaja poslodavca - čl. 36.	2	488,83	106,06	578,29	37 08 08	68 05
Sveukupno starosna mirovina	82340	483,63	101,65	569,02	31 06 06	78 07
Invalidska mirovina	2830	384,91	89,87	470,19	25 08 27	73 06
UKUPNO	85170	480,35	101,26	565,74	31 03 27	78 05

U broj korisnika mirovina nisu uključeni korisnici mirovina DVO, ZOHBDR i HVO.

U tablici je prikazan **ukupni staž** korisnika mirovina.



za listopad 2023. (isplata u studenome 2023.)

u eurima (EUR)

Vrste mirovina	Broj korisnika	Prosjeak brutomirovine iz obveznog mirovinskog osiguranja u RH	Prosjeak brutoiznosa dijela obiteljske mirovine (DOM)	Prosjeak ukupno isplaćenog netoiznosa	Prosječan mirovinski staž (gg mm dd)	Prosječna dob (gg mm)
Korisnici mirovina ostvarenih prema Zakonu o mirovinskom osiguranju - ZOMO bez međunarodnih ugovora						
Starosna mirovina	57429	494,60	103,10	579,68	31 06 21	80 01
Starosna mirovina za dugogodišnjeg osiguranika - čl. 35.	1213	628,13	98,74	696,18	42 05 09	69 05
Starosna mirovina prevedena iz invalidske	7655	453,35	99,75	551,09	24 06 19	78 11
Ukupno starosna mirovina	66297	492,28	102,64	578,51	30 11 11	79 09
Prijevremena starosna mirovina	13183	470,00	102,68	555,49	34 02 02	72 10
Prijevremena starosna mirovina zbog stečaja poslodavca - čl. 36.	2	488,83	106,06	578,29	37 08 08	68 05
Sveukupno starosna mirovina	79482	488,58	102,64	574,69	31 05 24	78 07
Invalidska mirovina	2818	385,67	90,11	471,18	25 08 21	73 05
UKUPNO	82300	485,06	102,22	571,15	31 03 04	78 05

U broj korisnika mirovina nisu uključeni korisnici mirovina DVO, ZOHBDR i HVO.

U tablici je prikazan **ukupni staž** korisnika mirovina.

Od ožujka 2023. u primjeni je članak 3. Zakona o izmjenama i dopunama Zakona o mirovinskom osiguranju (NN 119/22), kojim je omogućeno da udovica, odnosno udovac koji je korisnik starosne, prijevremene starosne ili invalidske mirovine i ispunjava uvjete za stjecanje prava na obiteljsku mirovinu, može koristiti i dio obiteljske mirovine.