

PREGLED OSNOVNIH PODATAKA O STANJU U SUSTAVU MIROVINSKOG OSIGURANJA za studeni 2023. (isplata u prosincu 2023.)

| Vrste mirovina | Broj korisnika | Prosječna netomirovina u eurima (EUR) | Prosječan mirovinski staž (gg mm dd) | Prosječna dob (gg mm) | Bez međunarodnih ugovora | | | | | |
|---|----------------|---------------------------------------|--------------------------------------|-----------------------|--------------------------|---------------------------------------|--------------------------------------|-----------------------|----------------------------------|---|
| | | | | | Broj korisnika | Prosječna netomirovina u eurima (EUR) | Prosječan mirovinski staž (gg mm dd) | Prosječna dob (gg mm) | Udio netomirovine u netoplaći RH | Udio korisnika u ukupnom broju korisnika mirovine prema Zakonu o mirovinskom osiguranju |
| Korisnici mirovina koji su pravo na mirovinu ostvarili prema Zakonu o mirovinskom osiguranju | | | | | | | | | | |
| Starosna mirovina | 501445 | 480,03 | 31 09 08 | 75 02 | 406494 | 560,32 | 31 10 01 | 75 02 | 47,57 | 42,95 |
| Starosna mirovina za dugogodišnjeg osiguranika - čl. 35. | 52614 | 612,56 | 42 05 15 | 66 08 | 46514 | 642,76 | 42 05 10 | 66 06 | 54,56 | 4,92 |
| Starosna mirovina prevedena iz invalidske | 76146 | 422,32 | 24 07 27 | 74 10 | 66078 | 474,33 | 24 05 01 | 74 08 | 40,27 | 6,98 |
| Ukupno starosna mirovina | 630205 | 484,12 | 31 09 19 | 74 05 | 519086 | 556,76 | 31 10 03 | 74 04 | 47,26 | 54,85 |
| Prijevremena starosna mirovina | 211689 | 461,39 | 36 00 20 | 69 08 | 175840 | 510,69 | 35 10 20 | 69 02 | 43,35 | 18,58 |
| Prijevremena starosna mirovina zbog stečaja poslodavca - čl. 36. | 383 | 505,00 | 35 08 24 | 64 09 | 375 | 505,42 | 35 08 28 | 64 09 | 42,90 | 0,04 |
| Sveukupno starosna mirovina | 842277 | 478,42 | 32 10 15 | 73 03 | 695301 | 545,08 | 32 10 11 | 73 00 | 46,27 | 73,47 |
| Invalidska mirovina | 93916 | 358,31 | 21 10 15 | 63 07 | 88800 | 374,01 | 21 11 08 | 63 06 | 31,75 | 9,38 |
| Obiteljska mirovina | 195165 | 376,54 | 28 04 02 | 72 11 | 162246 | 430,48 | 28 02 00 | 72 07 | 36,54 | 17,14 |
| UKUPNO | 1131358 | 450,87 | 31 02 03 | 72 04 | 946347 | 509,38 | 31 00 10 | 72 01 | 43,24 | |
| Prosječna starosna mirovina prema ZOMO s mirovinskim stažem od 40 i više godina | 112189 | 683,54 | 43 00 04 | 74 06 | 89889 | 812,19 | 43 00 23 | 73 10 | 68,95 | |
| Prosječna ukupna mirovina prema ZOMO s mirovinskim stažem od 40 i više godina | 224077 | 622,31 | 42 05 16 | 72 07 | 182235 | 719,87 | 42 06 05 | 72 01 | 61,11 | 19,26 |
| Korisnici najniže mirovine kojima je mirovina određena prema ZOMO | 309593 | 318,23 | 28 01 10 | - | 264562 | 349,26 | 27 10 26 | - | 29,65 | 27,96 |
| Korisnici najviše mirovine kojima je mirovina određena prema Zakonu o najvišoj mirovini | 1699 | 1.299,08 | 37 04 19 | - | 1556 | 1.363,75 | 37 06 07 | - | 115,77 | 0,16 |

U broj korisnika mirovina nisu uključeni korisnici mirovina DVO, ZOHBDR i HVO. U tablici je prikazan ukupni staž korisnika mirovina.

Od prosinca 2022. u primjeni je Zakon o uvođenju eura kao službene valute u Republici Hrvatskoj (NN 57/22 i 88/22).

Od siječnja 2023. u primjeni su članci 7.,9.,10. i 12. Zakona o izmjenama i dopunama Zakona o mirovinskom osiguranju (NN 119/22).

Od ožujka 2023. u primjeni je članak 3. Zakona o izmjenama i dopunama Zakona o mirovinskom osiguranju (NN 119/22).

Od srpnja 2023. u primjeni je članak 1. Zakona o izmjenama Zakona o smanjenju mirovina određenih, odnosno ostvarenih prema posebnim propisima o mirovinskom osiguranju (NN 47/2023).

| Vrste mirovina | Broj korisnika | Prosječna netomirovina u eurima (EUR) | Prosječan mirovinski staž (gg mm dd) | Prosječna dob (gg mm) | Bez međunarodnih ugovora | | | | | |
|---|----------------|---------------------------------------|--------------------------------------|-----------------------|--------------------------|---------------------------------------|--------------------------------------|-----------------------|----------------------------------|---|
| | | | | | Broj korisnika | Prosječna netomirovina u eurima (EUR) | Prosječan mirovinski staž (gg mm dd) | Prosječna dob (gg mm) | Udio netomirovine u netoplaći RH | Udio NOVIH korisnika u ukupnom broju NOVIH korisnika mirovine prema Zakonu o mirovinskom osiguranju |
| Korisnici koji su pravo na mirovinu PRVI PUT ostvarili u 2023. godini prema Zakonu o mirovinskom osiguranju - NOVI KORISNICI | | | | | | | | | | |
| Starosna mirovina | 20628 | 455,47 | 31 09 20 | 64 10 | 15776 | 553,75 | 32 06 24 | 64 08 | 47,01 | 49,24 |
| Starosna mirovina za dugogodišnjeg osiguranika - čl. 35. | 5077 | 585,86 | 42 03 08 | 61 11 | 4604 | 609,82 | 42 02 29 | 61 10 | 51,77 | 14,37 |
| Ukupno starosna mirovina | 25705 | 481,22 | 33 09 23 | 64 03 | 20380 | 566,42 | 34 08 10 | 64 01 | 48,08 | 63,61 |
| Prijevremena starosna mirovina | 5383 | 468,01 | 37 03 23 | 60 05 | 4697 | 501,83 | 37 02 25 | 60 03 | 42,60 | 14,66 |
| Prijevremena starosna mirovina zbog stečaja poslodavca - čl. 36. | 10 | 540,46 | 36 08 18 | 59 03 | 10 | 540,46 | 36 08 18 | 59 03 | 45,88 | 0,03 |
| Sveukupno starosna mirovina | 31098 | 478,95 | 34 05 02 | 63 07 | 25087 | 554,32 | 35 02 00 | 63 04 | 47,06 | 78,30 |
| Invalidska mirovina | 1882 | 334,23 | 24 05 01 | 54 06 | 1629 | 370,30 | 24 05 09 | 54 00 | 31,43 | 5,08 |
| Obiteljska mirovina | 6669 | 372,53 | 28 11 15 | 62 04 | 5324 | 441,41 | 28 11 21 | 60 11 | 37,47 | 16,62 |
| UKUPNO | 39649 | 454,18 | 33 00 05 | 62 11 | 32040 | 526,20 | 33 07 02 | 62 06 | 44,67 | |

U broj korisnika mirovina nisu uključeni korisnici mirovina koji su prvi put ostvarili pravo na mirovinu, a određen im je predujam (akontacija), kao niti korisnici mirovina DVO, ZOHBDR i HVO. "Prvi puta" definira pojam prvog ulaska u sustav isplate redovne mirovine. U tablici je prikazan ukupni staž korisnika mirovina.

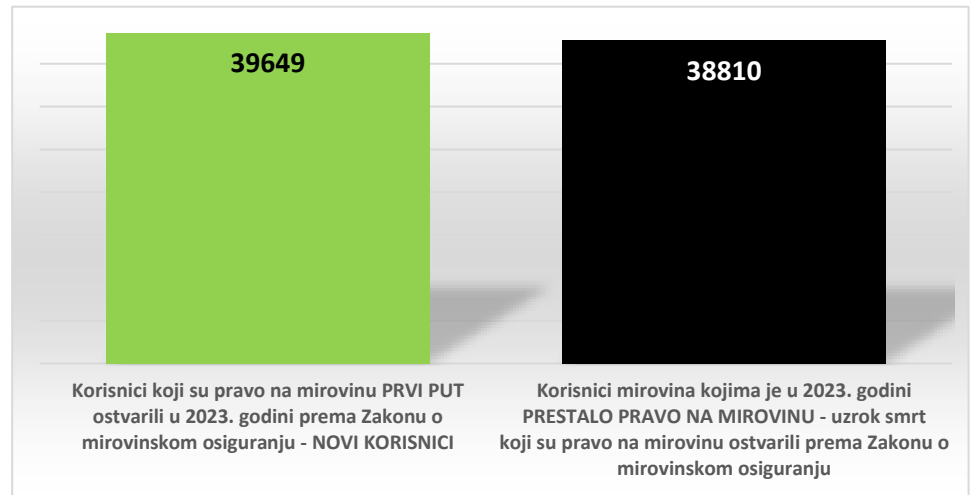
| Vrste mirovina | Broj korisnika | Prosječna netomirovina u eurima (EUR) | Prosječno korištenje prava na mirovinu (gg mm) |
|----------------|----------------|---------------------------------------|--|
|----------------|----------------|---------------------------------------|--|

Korisnici mirovina kojima je u 2023. godini PRESTALO PRAVO NA MIROVINU - uzrok smrt koji su pravo na mirovinu ostvarili prema Zakonu o mirovinskom osiguranju

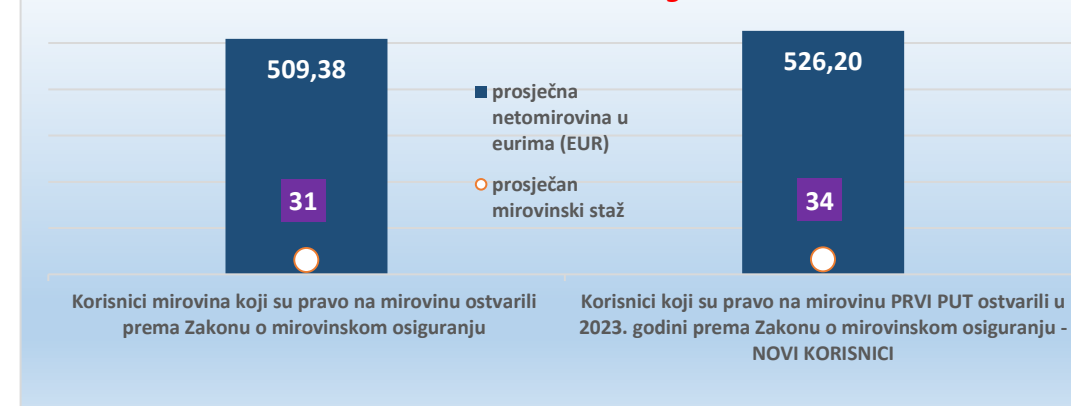
| | | | |
|---------------------|--------------|---------------|-------|
| Starosna mirovina | 25623 | 432,07 | 21 10 |
| Invalidska mirovina | 3296 | 403,34 | 20 02 |
| Obiteljska mirovina | 9891 | 405,00 | 18 05 |
| UKUPNO | 38810 | 422,73 | - |

U broj korisnika mirovina nisu uključeni korisnici mirovina DVO, ZOHBDR i HVO.

| | |
|---|----------------------------|
| Broj osiguranika 30.11.2023. | 1658116 |
| Broj korisnika mirovine za studeni 2023. (isplata u prosincu 2023.) | 1226239 |
| Odnos broja korisnika mirovina i osiguranika | 1 : 1,35 |
| Broj korisnika doplatka za djecu za studeni 2023. (isplata u prosincu 2023.) | 112983 |
| Broj djece za koju je isplaćen doplatka za djecu za studeni 2023. (isplata u prosincu 2023.) | 218054 |
| Broj korisnika nacionalne naknade za studeni 2023. (isplata u prosincu 2023.) | 7244 |
| Registrirana nezaposlenost krajem studenoga 2023. (izvor: HZZ) | 113250 |
| Podatak za prosječnu mjesečnu isplaćenu netoplaću Republike Hrvatske za listopad 2023. u eurima (EUR) (izvor:DSZ) | 1.178 |
| Aktualna vrijednost mirovine (AVM) 01.07.2023. | 11,77 euro (88,68 kuna) |
| Vrijednost najniže mirovine za 1 godinu mirovinskog staža (VNM) 01.07.2023. | 12,13 euro (91,39 kuna) |
| Ukupni rashodi za mirovine u 2023. - u milijardama eura (plan) | 6,56 |



Bez međunarodnih ugovora



Bez međunarodnih ugovora



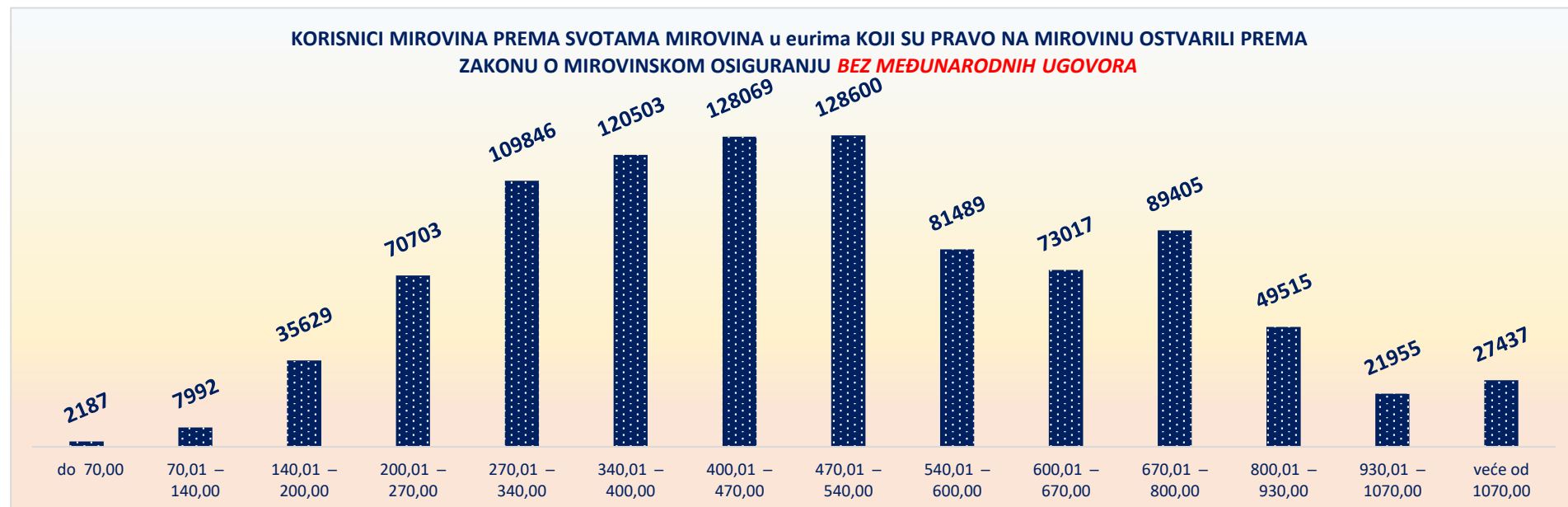
KORISNICI MIROVINA PREMA VRSTAMA I SVOTAMA MIROVINA KOJI SU PRAVO NA MIROVINU OSTVARILI PREMA ZAKONU O MIROVINSKOM OSIGURANJU

BEZ MEĐUNARODNIH UGOVORA

za studeni 2023. (isplata u prosincu 2023.)

| Razredi svota netomirovina u eurima (EUR) ¹ | Ukupno | | | Starosna mirovina | | | Invalidska mirovina | | | Obiteljska mirovina | | |
|--|----------------|---------------------------------------|-----------------|-------------------|---------------------------------------|-----------------|---------------------|---------------------------------------|-----------------|---------------------|---------------------------------------|-----------------|
| | Broj korisnika | Prosječna netomirovina u eurima (EUR) | Prosječan staž | Broj korisnika | Prosječna netomirovina u eurima (EUR) | Prosječan staž | Broj korisnika | Prosječna netomirovina u eurima (EUR) | Prosječan staž | Broj korisnika | Prosječna netomirovina u eurima (EUR) | Prosječan staž |
| do 70,00 | 2187 | 49,07 | 14 10 27 | 817 | 47,27 | 16 01 20 | 1026 | 51,58 | 12 05 05 | 344 | 45,86 | 19 05 13 |
| 70,01 – 140,00 | 7992 | 119,31 | 14 04 20 | 3201 | 122,45 | 15 10 11 | 1804 | 110,21 | 13 01 01 | 2987 | 121,45 | 13 08 04 |
| 140,01 – 200,00 | 35629 | 180,92 | 15 01 01 | 17857 | 181,56 | 16 00 25 | 4381 | 174,08 | 13 01 23 | 13391 | 182,30 | 14 05 06 |
| 200,01 – 270,00 | 70703 | 236,42 | 18 03 18 | 40679 | 236,54 | 18 10 28 | 10860 | 237,96 | 14 11 19 | 19164 | 235,28 | 18 11 06 |
| 270,01 – 340,00 | 109846 | 308,93 | 24 07 03 | 66561 | 310,21 | 25 03 08 | 22313 | 308,51 | 21 00 16 | 20972 | 305,33 | 26 02 10 |
| 340,01 – 400,00 | 120503 | 372,56 | 28 00 24 | 80057 | 371,67 | 29 01 25 | 16218 | 372,51 | 23 02 12 | 24228 | 375,54 | 27 09 07 |
| 400,01 – 470,00 | 128069 | 433,05 | 31 09 17 | 88066 | 434,26 | 33 00 27 | 12344 | 428,92 | 25 07 13 | 27659 | 431,04 | 30 05 03 |
| 470,01 – 540,00 | 128600 | 505,21 | 33 09 17 | 100935 | 505,63 | 34 07 29 | 11126 | 503,64 | 25 05 25 | 16539 | 503,75 | 34 00 13 |
| 540,01 – 600,00 | 81489 | 569,14 | 35 10 13 | 66804 | 569,39 | 36 03 25 | 3663 | 567,57 | 27 08 09 | 11022 | 568,11 | 35 09 01 |
| 600,01 – 670,00 | 73017 | 632,89 | 36 10 19 | 62454 | 633,13 | 37 02 20 | 2327 | 629,41 | 28 11 00 | 8236 | 632,07 | 36 04 16 |
| 670,01 – 800,00 | 89405 | 728,70 | 38 01 12 | 79018 | 729,25 | 38 05 14 | 1662 | 719,86 | 29 02 26 | 8725 | 725,36 | 36 07 04 |
| 800,01 – 930,00 | 49515 | 859,93 | 38 10 07 | 44918 | 860,12 | 39 01 10 | 562 | 855,94 | 29 02 01 | 4035 | 858,34 | 37 01 08 |
| 930,01 – 1070,00 | 21955 | 991,89 | 38 11 14 | 19051 | 991,55 | 39 03 08 | 282 | 990,00 | 28 07 01 | 2622 | 994,61 | 37 08 07 |
| veće od 1070,00 | 27437 | 1.329,34 | 39 07 25 | 24883 | 1.337,95 | 39 09 06 | 232 | 1.249,08 | 29 02 16 | 2322 | 1.245,13 | 39 05 29 |
| UKUPNO | 946347 | 509,38 | 31 00 10 | 695301 | 545,08 | 32 10 11 | 88800 | 374,01 | 21 11 08 | 162246 | 430,48 | 28 02 00 |

U broj korisnika mirovina nisu uključeni korisnici mirovina DVO, ZOHBDR i HVO. U tablici je prikazan **ukupni** staž korisnika mirovina.



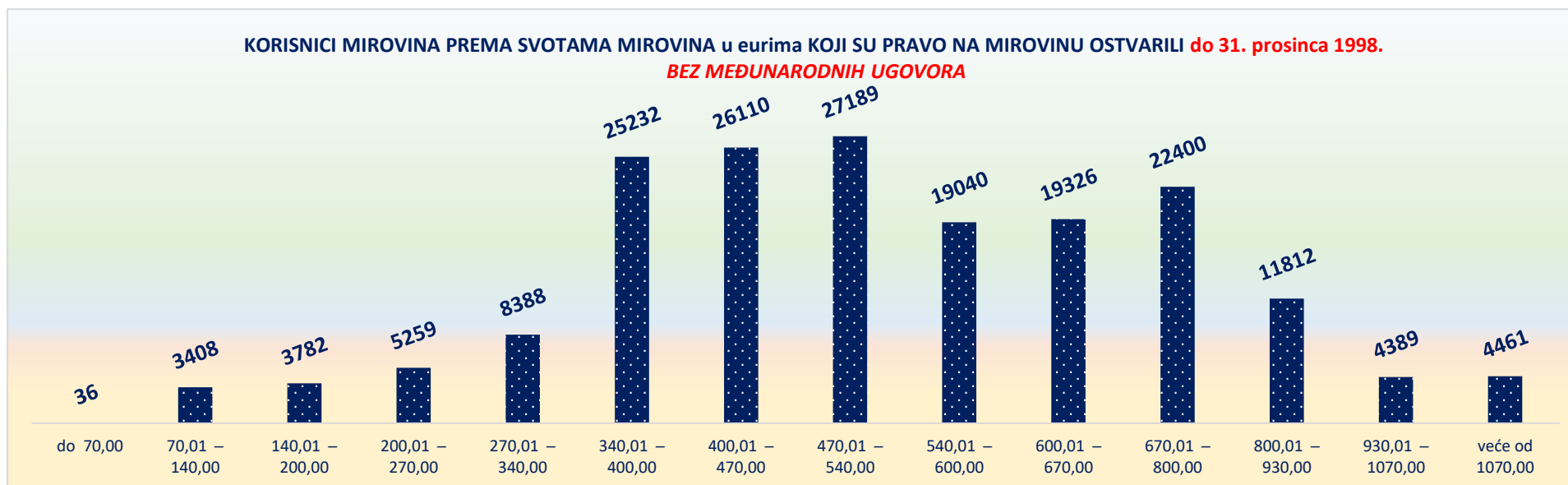
KORISNICI MIROVINA PREMA VRSTAMA I SVOTAMA MIROVINA KOJI SU PRAVO NA MIROVINU OSTVARILI do 31. prosinca 1998.

BEZ MEĐUNARODNIH UGOVORA

za studeni 2023. (isplata u prosincu 2023.)

| Razredi svota netomirovina u eurima (EUR) ¹ | Ukupno | | | Starosna mirovina | | | Invalidska mirovina | | | Obiteljska mirovina | | |
|--|----------------|---------------------------------------|-----------------|-------------------|---------------------------------------|-----------------|---------------------|---------------------------------------|-----------------|---------------------|---------------------------------------|-----------------|
| | Broj korisnika | Prosječna netomirovina u eurima (EUR) | Prosječan staž | Broj korisnika | Prosječna netomirovina u eurima (EUR) | Prosječan staž | Broj korisnika | Prosječna netomirovina u eurima (EUR) | Prosječan staž | Broj korisnika | Prosječna netomirovina u eurima (EUR) | Prosječan staž |
| do 70,00 | 36 | 48,77 | 19 00 15 | 22 | 46,51 | 21 06 21 | 1 | 65,08 | 02 09 12 | 13 | 51,35 | 16 00 17 |
| 70,01 – 140,00 | 3408 | 126,13 | 14 02 18 | 2320 | 124,96 | 15 09 25 | 63 | 122,56 | 08 09 16 | 1025 | 129,00 | 10 11 10 |
| 140,01 – 200,00 | 3782 | 169,02 | 15 08 00 | 2454 | 167,20 | 17 03 09 | 106 | 170,07 | 10 07 07 | 1222 | 172,60 | 12 10 11 |
| 200,01 – 270,00 | 5259 | 236,96 | 17 00 06 | 2665 | 237,21 | 18 03 17 | 236 | 240,05 | 10 10 15 | 2358 | 236,38 | 16 02 10 |
| 270,01 – 340,00 | 8388 | 309,08 | 21 02 09 | 5251 | 310,23 | 21 08 07 | 394 | 312,49 | 13 06 00 | 2743 | 306,39 | 21 04 13 |
| 340,01 – 400,00 | 25232 | 375,32 | 21 09 09 | 17758 | 373,95 | 23 02 01 | 1816 | 373,29 | 11 11 18 | 5658 | 380,27 | 20 06 05 |
| 400,01 – 470,00 | 26110 | 432,16 | 27 00 00 | 15638 | 436,60 | 27 03 18 | 764 | 437,89 | 20 01 22 | 9708 | 424,55 | 27 00 04 |
| 470,01 – 540,00 | 27189 | 503,72 | 30 06 28 | 22452 | 503,51 | 31 01 24 | 1407 | 504,93 | 20 02 19 | 3330 | 504,64 | 30 08 29 |
| 540,01 – 600,00 | 19040 | 570,57 | 32 02 23 | 16453 | 570,89 | 32 05 22 | 601 | 571,19 | 23 10 11 | 1986 | 567,68 | 32 04 25 |
| 600,01 – 670,00 | 19326 | 632,77 | 33 02 12 | 17360 | 632,98 | 33 05 01 | 532 | 628,61 | 24 06 27 | 1434 | 631,78 | 33 00 16 |
| 670,01 – 800,00 | 22400 | 727,52 | 33 09 14 | 20261 | 727,82 | 33 11 29 | 605 | 721,35 | 25 08 03 | 1534 | 725,99 | 33 05 20 |
| 800,01 – 930,00 | 11812 | 860,91 | 34 03 08 | 11002 | 861,29 | 34 04 15 | 203 | 854,97 | 26 01 13 | 607 | 856,08 | 34 09 25 |
| 930,01 – 1070,00 | 4389 | 992,55 | 34 04 02 | 3953 | 992,25 | 34 03 29 | 84 | 989,47 | 25 06 27 | 352 | 996,66 | 36 05 26 |
| veće od 1070,00 | 4461 | 1.237,06 | 34 09 10 | 4186 | 1.240,77 | 34 10 01 | 87 | 1.260,32 | 28 00 28 | 188 | 1.143,77 | 36 06 16 |
| UKUPNO | 180832 | 546,32 | 28 07 19 | 141775 | 574,54 | 29 11 00 | 6899 | 494,11 | 18 01 05 | 32158 | 433,10 | 25 00 10 |

U broj korisnika mirovina nisu uključeni korisnici mirovina DVO, ZOHBDR i HVO. U tablici je prikazan **ukupni** staž korisnika mirovina.



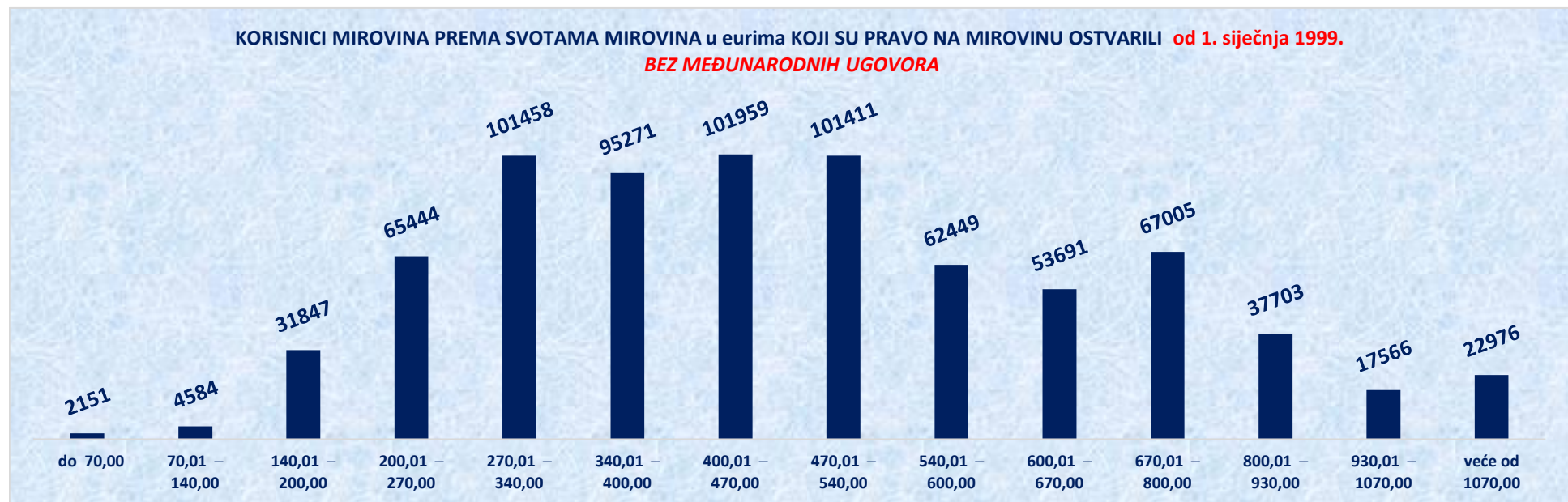
KORISNICI MIROVINA PREMA VRSTAMA I SVOTAMA MIROVINA KOJI SU PRAVO NA MIROVINU OSTVARILI od 1. siječnja 1999.

BEZ MEĐUNARODNIH UGOVORA

za studeni 2023. (isplata u prosincu 2023.)

| Razredi svota netomirovina u eurima (EUR) ¹ | Ukupno | | | Starosna mirovina | | | Invalidska mirovina | | | Obiteljska mirovina | | |
|--|----------------|---------------------------------------|-----------------|-------------------|---------------------------------------|-----------------|---------------------|---------------------------------------|-----------------|---------------------|---------------------------------------|-----------------|
| | Broj korisnika | Prosječna netomirovina u eurima (EUR) | Prosječan staž | Broj korisnika | Prosječna netomirovina u eurima (EUR) | Prosječan staž | Broj korisnika | Prosječna netomirovina u eurima (EUR) | Prosječan staž | Broj korisnika | Prosječna netomirovina u eurima (EUR) | Prosječan staž |
| do 70,00 | 2151 | 49,07 | 14 10 02 | 795 | 47,30 | 15 11 29 | 1025 | 51,56 | 12 05 08 | 331 | 45,64 | 19 07 02 |
| 70,01 – 140,00 | 4584 | 114,25 | 14 06 08 | 881 | 115,85 | 16 00 02 | 1741 | 109,77 | 13 02 27 | 1962 | 117,50 | 15 01 08 |
| 140,01 – 200,00 | 31847 | 182,34 | 15 00 06 | 15403 | 183,85 | 15 10 18 | 4275 | 174,18 | 13 02 16 | 12169 | 183,28 | 14 07 04 |
| 200,01 – 270,00 | 65444 | 236,37 | 18 04 26 | 38014 | 236,49 | 18 11 14 | 10624 | 237,91 | 15 00 17 | 16806 | 235,12 | 19 03 21 |
| 270,01 – 340,00 | 101458 | 308,92 | 24 10 16 | 61310 | 310,21 | 25 07 03 | 21919 | 308,44 | 21 02 06 | 18229 | 305,17 | 26 11 06 |
| 340,01 – 400,00 | 95271 | 371,83 | 29 09 03 | 62299 | 371,02 | 30 10 21 | 14402 | 372,41 | 24 07 15 | 18570 | 374,10 | 29 11 25 |
| 400,01 – 470,00 | 101959 | 433,28 | 33 00 04 | 72428 | 433,76 | 34 04 01 | 11580 | 428,33 | 25 11 13 | 17951 | 434,55 | 32 03 06 |
| 470,01 – 540,00 | 101411 | 505,61 | 34 07 26 | 78483 | 506,23 | 35 08 03 | 9719 | 503,45 | 26 02 07 | 13209 | 503,53 | 34 10 11 |
| 540,01 – 600,00 | 62449 | 568,70 | 36 11 19 | 50351 | 568,90 | 37 06 26 | 3062 | 566,86 | 28 03 28 | 9036 | 568,21 | 36 05 23 |
| 600,01 – 670,00 | 53691 | 632,94 | 38 02 06 | 45094 | 633,19 | 38 08 07 | 1795 | 629,65 | 29 10 25 | 6802 | 632,13 | 37 00 16 |
| 670,01 – 800,00 | 67005 | 729,09 | 39 06 21 | 58757 | 729,74 | 39 11 28 | 1057 | 719,01 | 30 09 10 | 7191 | 725,23 | 37 03 00 |
| 800,01 – 930,00 | 37703 | 859,62 | 40 03 08 | 33916 | 859,74 | 40 07 25 | 359 | 856,49 | 30 08 13 | 3428 | 858,74 | 37 06 07 |
| 930,01 – 1070,00 | 17566 | 991,73 | 40 01 06 | 15098 | 991,36 | 40 06 27 | 198 | 990,23 | 29 10 06 | 2270 | 994,29 | 37 10 15 |
| veće od 1070,00 | 22976 | 1.347,26 | 40 07 08 | 20697 | 1.357,60 | 40 09 07 | 145 | 1.242,33 | 29 10 23 | 2134 | 1.254,06 | 39 09 06 |
| UKUPNO | 765515 | 500,66 | 31 07 07 | 553526 | 537,54 | 33 07 14 | 81901 | 363,89 | 22 02 21 | 130088 | 429,83 | 28 11 11 |

U broj korisnika mirovina nisu uključeni korisnici mirovina DVO, ZOHBDR i HVO. U tablici je prikazan **ukupni** staž korisnika mirovina.



KORISNICI KOJIMA SU MIROVINE PRIZNATE I / ILI ODREĐENE PREMA POSEBNIM PROPISIMA

za studeni 2023. (isplata u prosincu 2023.)

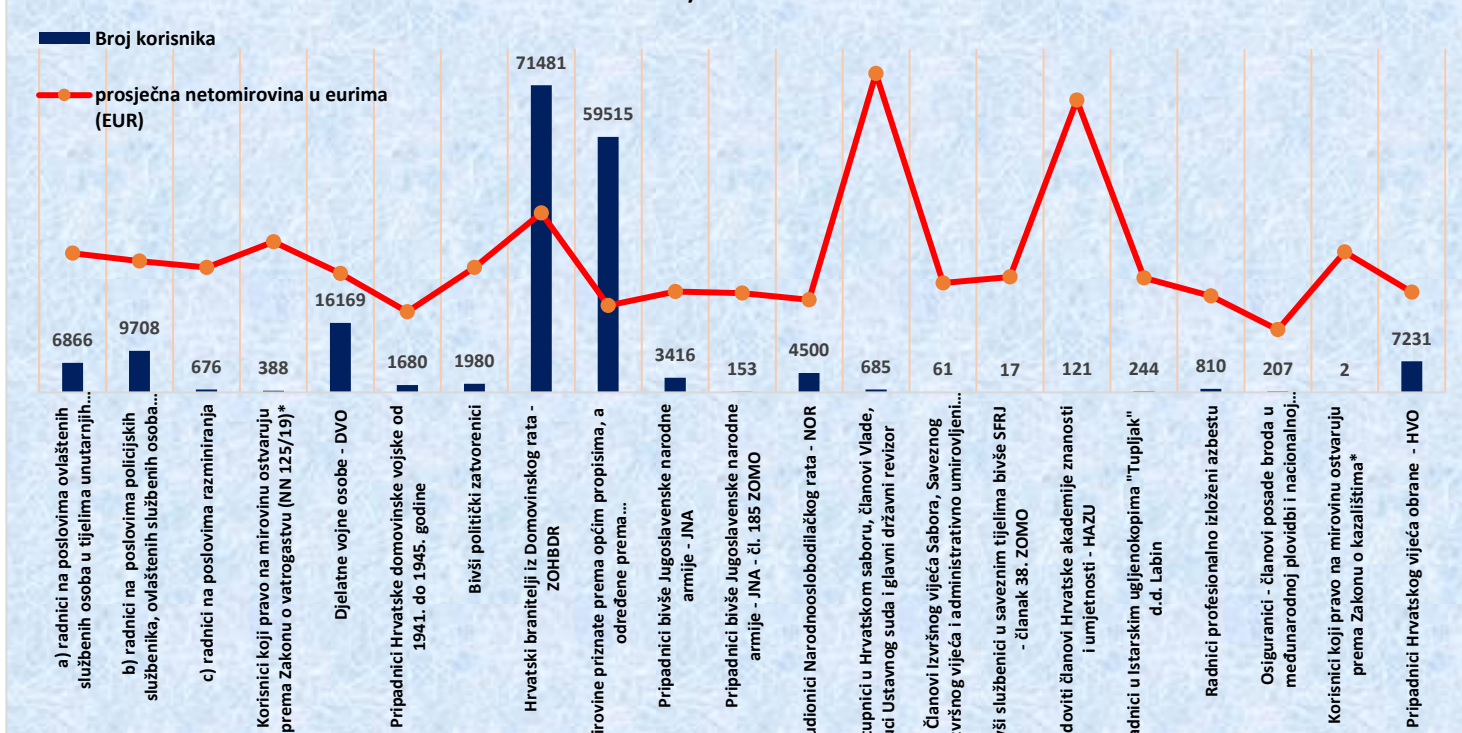
| Red. br. | Kategorije korisnika mirovina | Broj korisnika | Prosječna netomirovina u eurima (EUR) | Prosječan staž |
|---------------|--|----------------|---------------------------------------|----------------|
| 0 | 1 | 2 | 3 | 4 |
| 1. | Radnici na poslovima ovlaštenih službenih osoba u tijelima unutarnjih poslova i pravosuđa, kao i na poslovima razminiranja: a) radnici na poslovima ovlaštenih službenih osoba u tijelima unutarnjih poslova i pravosuđa, kojima je pravo na mirovinu priznato prema propisima koji su bili na snazi do stupanja na snagu Zakona o pravima iz mirovinskog osiguranja DVO, PS i OSO | 6866 | 810,79 | 31 09 24 |
| | b) radnici na poslovima policijskih službenika, ovlaštenih službenih osoba pravosuđa i službene osobe s posebnim dužnostima i ovlastima u sigurnosno obavještajnom sustavu RH koji su pravo na mirovinu ostvarili prema Zakonu o pravima DVO, PS i OSO | 9708 | 763,51 | 36 02 15 |
| | c) radnici na poslovima razminiranja | 676 | 727,24 | 31 05 20 |
| 2. | Korisnici koji pravo na mirovinu ostvaruju prema Zakonu o vatrogastvu (NN 125/19)* | 388 | 876,67 | - |
| 3. | Djelatne vojne osobe - DVO | 16169 | 691,71 | 31 03 04 |
| 4. | Pripadnici Hrvatske domovinske vojske od 1941. do 1945. godine | 1680 | 469,09 | 33 05 25 |
| 5. | Bivši politički zatvorenici | 1980 | 727,51 | 33 02 14 |
| 6. | Hrvatski branitelji iz Domovinskog rata - ZOHBDR | 71481 | 1.044,11 | 18 08 16 |
| 7. | Mirovine priznate prema općim propisima, a određene prema ZOHBDR - u iz 2017. (čl. 27., 35., 48. i 49. stavak 2.) | 59515 | 505,32 | 30 03 29 |
| 8. | Pripadnici bivše Jugoslavenske narodne armije - JNA | 3416 | 587,61 | - |
| 9. | Pripadnici bivše Jugoslavenske narodne armije - JNA - čl. 185 ZOMO | 153 | 577,83 | 38 06 02 |
| 10. | Sudionici Narodnooslobodilačkog rata - NOR | 4500 | 538,08 | 29 08 09 |
| 11. | Zastupnici u Hrvatskom saboru, članovi Vlade, suci Ustavnog suda i glavni državni revizor | 685 | 1.856,05 | 32 09 02 |
| 12. | Članovi Izvršnog vijeća Sabora, Saveznog izvršnog vijeća i administrativno umirovljeni javni službenici | 61 | 635,99 | 29 01 27 |
| 13. | Bivši službenici u saveznom tijelima bivše SFRJ - članak 38. ZOMO | 17 | 672,05 | - |
| 14. | Redoviti članovi Hrvatske akademije znanosti i umjetnosti - HAZU | 121 | 1.700,64 | 41 11 27 |
| 15. | Radnici u Istarskim ugljenokopima "Tupljak" d.d. Labin | 244 | 666,02 | 29 07 06 |
| 16. | Radnici profesionalno izloženi azbestu | 810 | 560,74 | 27 10 05 |
| 17. | Osiguranci - članovi posade broda u međunarodnoj plovidbi i nacionalnoj plovidbi - članak 129. a stavak 2. Pomorskog zakonika | 207 | 364,80 | 28 11 15 |
| 18. | Korisnici koji pravo na mirovinu ostvaruju prema Zakonu o kazalištima* | 2 | 816,99 | - |
| 19. | Pripadnici Hrvatskog vijeća obrane - HVO | 7231 | 582,74 | 06 08 26 |
| UKUPNO | | 185910 | - | - |

Napomena: u tablici je prikazan **ukupni** staž korisnika mirovina.

Od srpnja 2023. u primjeni je članak 1. Zakona o izmjenama Zakona o smanjenju mirovina određenih, odnosno ostvarenih prema posebnim propisima o mirovinskom osiguranju (NN 47/2023).

*S obradom podataka za studeni 2023., isplata u prosincu 2023., u primjeni je Zakon o kazalištima (NN 23/23).

KORISNICI KOJIMA SU MIROVINE PRIZNATE I / ILI ODREĐENE PREMA POSEBNIM PROPISIMA



KORISNICI **OSNOVNIH** MIROVINA PREMA VRSTAMA MIROVINA, SPOLU, PROSJEČNOJ MIROVINI I PROSJEČNOM STAŽU KOJI SU PRAVO NA MIROVINU OSTVARILI PREMA ZAKONU O MIROVINSKOM OSIGURANJU

za studeni 2023. (isplata u prosincu 2023.)

| Vrste mirovina | Broj korisnika | Prosječna netomirovina u eurima (EUR) | Prosječan mirovinski staž (gg mm dd) | Prosječna dob (gg mm) | Bez međunarodnih ugovora | | | | | |
|--|----------------|---------------------------------------|--------------------------------------|-----------------------|--------------------------|---------------------------------------|--------------------------------------|-----------------------|----------------------------------|---|
| | | | | | Broj korisnika | Prosječna netomirovina u eurima (EUR) | Prosječan mirovinski staž (gg mm dd) | Prosječna dob (gg mm) | Udio netomirovine u netoplaći RH | Udio korisnika u ukupnom broju korisnika mirovine prema Zakonu o mirovinskom osiguranju |
| Starosna mirovina | 6357 | 838,84 | 39 08 07 | 67 00 | 6305 | 841,58 | 39 08 13 | 67 00 | 71,44 | 39,44 |
| Starosna mirovina za dugogodišnjeg osiguranika - čl. 35. | 2360 | 702,76 | 42 02 15 | 64 03 | 2265 | 706,18 | 42 02 10 | 64 02 | 59,95 | 14,17 |
| Starosna mirovina prevedena iz invalidske | 28 | 464,45 | 32 01 00 | 66 02 | 27 | 478,13 | 32 07 17 | 66 02 | 40,59 | 0,17 |
| Ukupno starosna mirovina | 8745 | 800,92 | 40 04 02 | 66 02 | 8597 | 804,77 | 40 04 01 | 66 03 | 68,32 | 53,78 |
| Prijevremena starosna mirovina | 4934 | 634,02 | 36 10 27 | 63 00 | 4777 | 637,63 | 36 11 07 | 63 00 | 54,13 | 29,88 |
| Prijevremena starosna mirovina zbog stečaja poslodavca - čl. 36. | 10 | 598,03 | 36 05 15 | 61 04 | 10 | 598,03 | 36 05 15 | 61 04 | 50,77 | 0,06 |
| Sveukupno starosna mirovina | 13689 | 740,61 | 39 01 06 | 65 01 | 13384 | 744,96 | 39 01 14 | 65 01 | 63,24 | 83,72 |
| Invalidska mirovina | 63 | 512,00 | 32 06 18 | 62 06 | 62 | 518,78 | 32 09 17 | 62 06 | 44,04 | 0,39 |
| Obiteljska mirovina | 2549 | 365,13 | 27 06 14 | 37 01 | 2540 | 365,54 | 27 06 23 | 37 01 | 31,03 | 15,89 |
| UKUPNO | 16301 | 681,02 | 37 03 05 | 60 08 | 15986 | 683,80 | 37 03 03 | 60 07 | 58,05 | |

U tablici je prikazan **ukupni** staž korisnika mirovina.

| Vrste mirovina | Broj korisnika | Prosječna netomirovina u eurima (EUR) | Prosječan mirovinski staž (gg mm dd) | Prosječna dob (gg mm) | Bez međunarodnih ugovora | | | | | |
|--|----------------|---------------------------------------|--------------------------------------|-----------------------|--------------------------|---------------------------------------|--------------------------------------|-----------------------|----------------------------------|---|
| | | | | | Broj korisnika | Prosječna netomirovina u eurima (EUR) | Prosječan mirovinski staž (gg mm dd) | Prosječna dob (gg mm) | Udio netomirovine u netoplaći RH | Udio NOVIH korisnika u ukupnom broju NOVIH korisnika mirovine prema Zakonu o mirovinskom osiguranju |
| Starosna mirovina | 976 | 864,95 | 39 08 28 | 64 09 | 969 | 868,95 | 39 09 24 | 64 09 | 73,76 | 38,68 |
| Starosna mirovina za dugogodišnjeg osiguranika - čl. 35. | 413 | 682,66 | 42 03 00 | 61 08 | 398 | 687,72 | 42 03 00 | 61 08 | 58,38 | 15,89 |
| Ukupno starosna mirovina | 1389 | 810,75 | 40 05 25 | 63 10 | 1367 | 816,18 | 40 06 09 | 63 11 | 69,29 | 54,57 |
| Prijevremena starosna mirovina | 622 | 636,97 | 37 02 26 | 60 05 | 598 | 642,09 | 37 03 06 | 60 05 | 54,51 | 23,87 |
| Prijevremena starosna mirovina zbog stečaja poslodavca - čl. 36. | 1 | 561,28 | 39 07 16 | 60 00 | 1 | 561,28 | 39 07 16 | 60 00 | | |
| Sveukupno starosna mirovina | 2012 | 756,90 | 39 05 24 | 62 10 | 1966 | 763,10 | 39 06 12 | 62 10 | 64,78 | 78,48 |
| Invalidska mirovina | 3 | 322,80 | 24 08 27 | 59 07 | 3 | 322,80 | 24 08 27 | 59 07 | 27,40 | 0,12 |
| Obiteljska mirovina | 538 | 348,54 | 28 06 02 | 34 11 | 536 | 349,58 | 28 06 22 | 34 11 | 29,68 | 21,40 |
| UKUPNO | 2553 | 670,33 | 37 01 23 | 56 11 | 2505 | 674,09 | 37 01 29 | 56 11 | 57,22 | |

KORISNICI **OSNOVNIH** MIROVINA KOJI SU PRAVO NA MIROVINU **PRVI PUT** OSTVARILI U 2023. GODINI PREMA ZAKONU O MIROVINSKOM OSIGURANJU - **NOVI KORISNICI**

| | | | | | | | | | | |
|--|-------------|---------------|-----------------|--------------|-------------|---------------|-----------------|--------------|--------------|--------------|
| Starosna mirovina | 976 | 864,95 | 39 08 28 | 64 09 | 969 | 868,95 | 39 09 24 | 64 09 | 73,76 | 38,68 |
| Starosna mirovina za dugogodišnjeg osiguranika - čl. 35. | 413 | 682,66 | 42 03 00 | 61 08 | 398 | 687,72 | 42 03 00 | 61 08 | 58,38 | 15,89 |
| Ukupno starosna mirovina | 1389 | 810,75 | 40 05 25 | 63 10 | 1367 | 816,18 | 40 06 09 | 63 11 | 69,29 | 54,57 |
| Prijevremena starosna mirovina | 622 | 636,97 | 37 02 26 | 60 05 | 598 | 642,09 | 37 03 06 | 60 05 | 54,51 | 23,87 |
| Prijevremena starosna mirovina zbog stečaja poslodavca - čl. 36. | 1 | 561,28 | 39 07 16 | 60 00 | 1 | 561,28 | 39 07 16 | 60 00 | | |
| Sveukupno starosna mirovina | 2012 | 756,90 | 39 05 24 | 62 10 | 1966 | 763,10 | 39 06 12 | 62 10 | 64,78 | 78,48 |
| Invalidska mirovina | 3 | 322,80 | 24 08 27 | 59 07 | 3 | 322,80 | 24 08 27 | 59 07 | 27,40 | 0,12 |
| Obiteljska mirovina | 538 | 348,54 | 28 06 02 | 34 11 | 536 | 349,58 | 28 06 22 | 34 11 | 29,68 | 21,40 |
| UKUPNO | 2553 | 670,33 | 37 01 23 | 56 11 | 2505 | 674,09 | 37 01 29 | 56 11 | 57,22 | |

U broj korisnika mirovina **nisu** uključeni korisnici mirovina koji su prvi put ostvarili pravo na mirovinu, a određen im je **predujam** (akontacija).

"Prvi puta" definira pojam prvog ulaska u sustav isplate redovne mirovine. U tablici je prikazan **ukupni** staž korisnika mirovina.

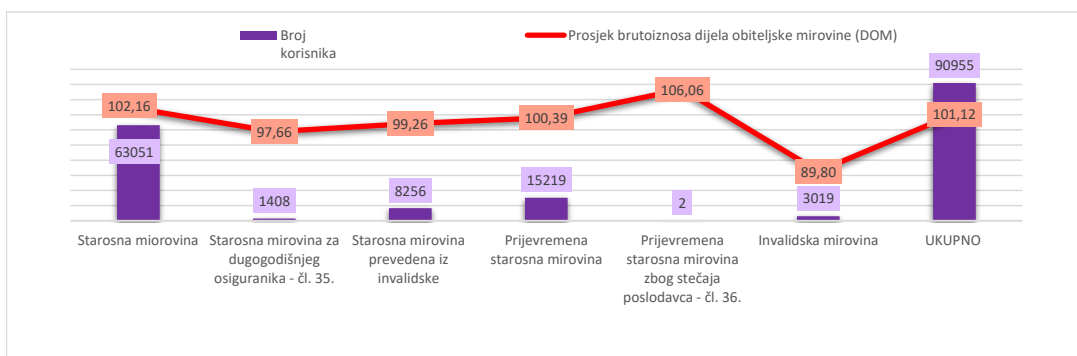
KORISNICI MIROVINA KOJIMA JE ISPLAĆENA OSOBNA (starosna, prijevremena starosna ili invalidska) MIROVINA I DIO OBITELJSKE MIROVINE (DOM)

za studeni 2023. (isplata u prosincu 2023.)
u eurima (EUR)

| Vrste mirovina | Broj korisnika | Prosjek brutomirovine iz obveznog mirovinskog osiguranja u RH | Prosjek brutoiznosa dijela obiteljske mirovine (DOM) | Prosjek ukupno isplaćenog netoiznosa | Prosječan mirovinski staž (gg mm dd) | Prosječna dob (gg mm) |
|---|----------------|---|--|--------------------------------------|--------------------------------------|-----------------------|
| Korisnici mirovina ostvarenih prema Zakonu o mirovinskom osiguranju - ZOMO | | | | | | |
| Starosna mirovina | 63051 | 491,78 | 102,16 | 576,13 | 31 07 01 | 80 02 |
| Starosna mirovina za dugogodišnjeg osiguranika - čl. 35. | 1408 | 619,00 | 97,66 | 686,96 | 42 04 28 | 69 06 |
| Starosna mirovina prevedena iz invalidske | 8256 | 452,34 | 99,26 | 549,47 | 24 06 29 | 79 00 |
| Ukupno starosna mirovina | 72715 | 489,77 | 101,74 | 575,25 | 31 00 00 | 79 10 |
| Prijevremena starosna mirovina | 15219 | 461,58 | 100,39 | 545,50 | 34 02 00 | 73 00 |
| Prijevremena starosna mirovina zbog stečaja poslodavca - čl. 36. | 2 | 488,83 | 106,06 | 578,29 | 37 08 08 | 68 06 |
| Sveukupno starosna mirovina | 87936 | 484,89 | 101,51 | 570,10 | 31 06 17 | 78 08 |
| Invalidska mirovina | 3019 | 386,70 | 89,80 | 472,44 | 25 08 28 | 73 07 |
| UKUPNO | 90955 | 481,63 | 101,12 | 566,86 | 31 04 08 | 78 06 |

U broj korisnika mirovina nisu uključeni korisnici mirovina DVO, ZOHBDR i HVO.

U tablici je prikazan **ukupni staž** korisnika mirovina.



za studeni 2023. (isplata u prosincu 2023.)
u eurima (EUR)

| Vrste mirovina | Broj korisnika | Prosjek brutomirovine iz obveznog mirovinskog osiguranja u RH | Prosjek brutoiznosa dijela obiteljske mirovine (DOM) | Prosjek ukupno isplaćenog netoiznosa | Prosječan mirovinski staž (gg mm dd) | Prosječna dob (gg mm) |
|--|----------------|---|--|--------------------------------------|--------------------------------------|-----------------------|
| Korisnici mirovina ostvarenih prema Zakonu o mirovinskom osiguranju - ZOMO bez međunarodnih ugovora | | | | | | |
| Starosna mirovina | 61246 | 496,02 | 102,98 | 580,93 | 31 07 00 | 80 02 |
| Starosna mirovina za dugogodišnjeg osiguranika - čl. 35. | 1323 | 627,08 | 98,55 | 694,87 | 42 05 06 | 69 06 |
| Starosna mirovina prevedena iz invalidske | 8192 | 454,59 | 99,70 | 552,11 | 24 06 28 | 79 11 |
| Ukupno starosna mirovina | 70761 | 493,67 | 102,52 | 579,72 | 30 11 22 | 79 10 |
| Prijevremena starosna mirovina | 14101 | 471,07 | 102,48 | 556,42 | 34 02 16 | 72 11 |
| Prijevremena starosna mirovina zbog stečaja poslodavca - čl. 36. | 2 | 488,83 | 106,06 | 578,29 | 37 08 08 | 68 06 |
| Sveukupno starosna mirovina | 84864 | 489,92 | 102,51 | 575,85 | 31 06 05 | 78 07 |
| Invalidska mirovina | 3007 | 387,42 | 90,03 | 473,39 | 25 08 22 | 73 07 |
| UKUPNO | 87871 | 486,41 | 102,08 | 572,34 | 31 03 24 | 78 06 |

U broj korisnika mirovina nisu uključeni korisnici mirovina DVO, ZOHBDR i HVO.

U tablici je prikazan **ukupni staž** korisnika mirovina.

Od ožujka 2023. u primjeni je članak 3. Zakona o izmjenama i dopunama Zakona o mirovinskom osiguranju (NN 119/22), kojim je omogućeno da udovica, odnosno udovac koji je korisnik starosne, prijevremene starosne ili invalidske mirovine i ispunjava uvjete za stjecanje prava na obiteljsku mirovinu, može koristiti i dio obiteljske mirovine.