

PREGLED OSNOVNIH PODATAKA O STANJU U SUSTAVU MIROVINSKOG OSIGURANJA
za srpanj 2024. (isplata u kolovozu 2024.)

Sveukupan broj korisnika mirovina
za srpanj 2024.

1.227.691 (516,31 eura)



Sveukupan broj korisnika mirovina
za srpanj 2024.

bez međunarodnih ugovora
1.039.654 (581,01 eura 44,2%)

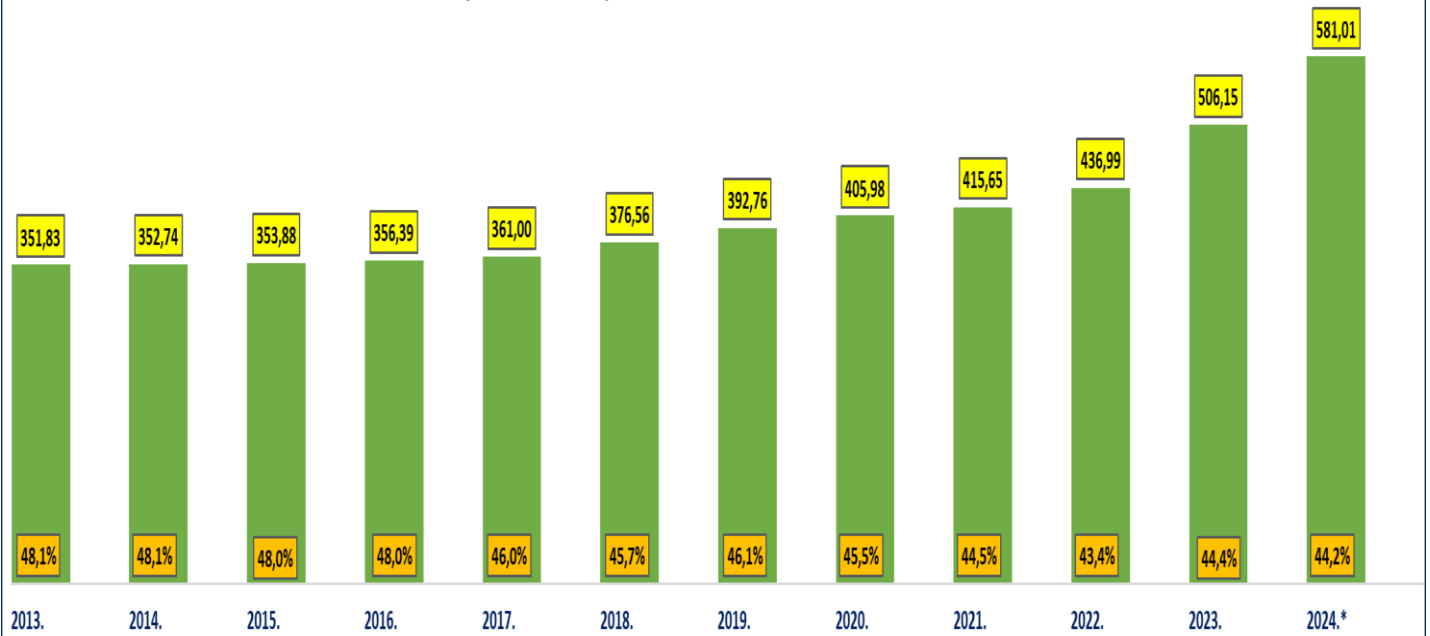


Sveukupan broj korisnika mirovina
za srpanj 2024.

prema međunarodnim ugovorima

188.037 (158,56 eura)

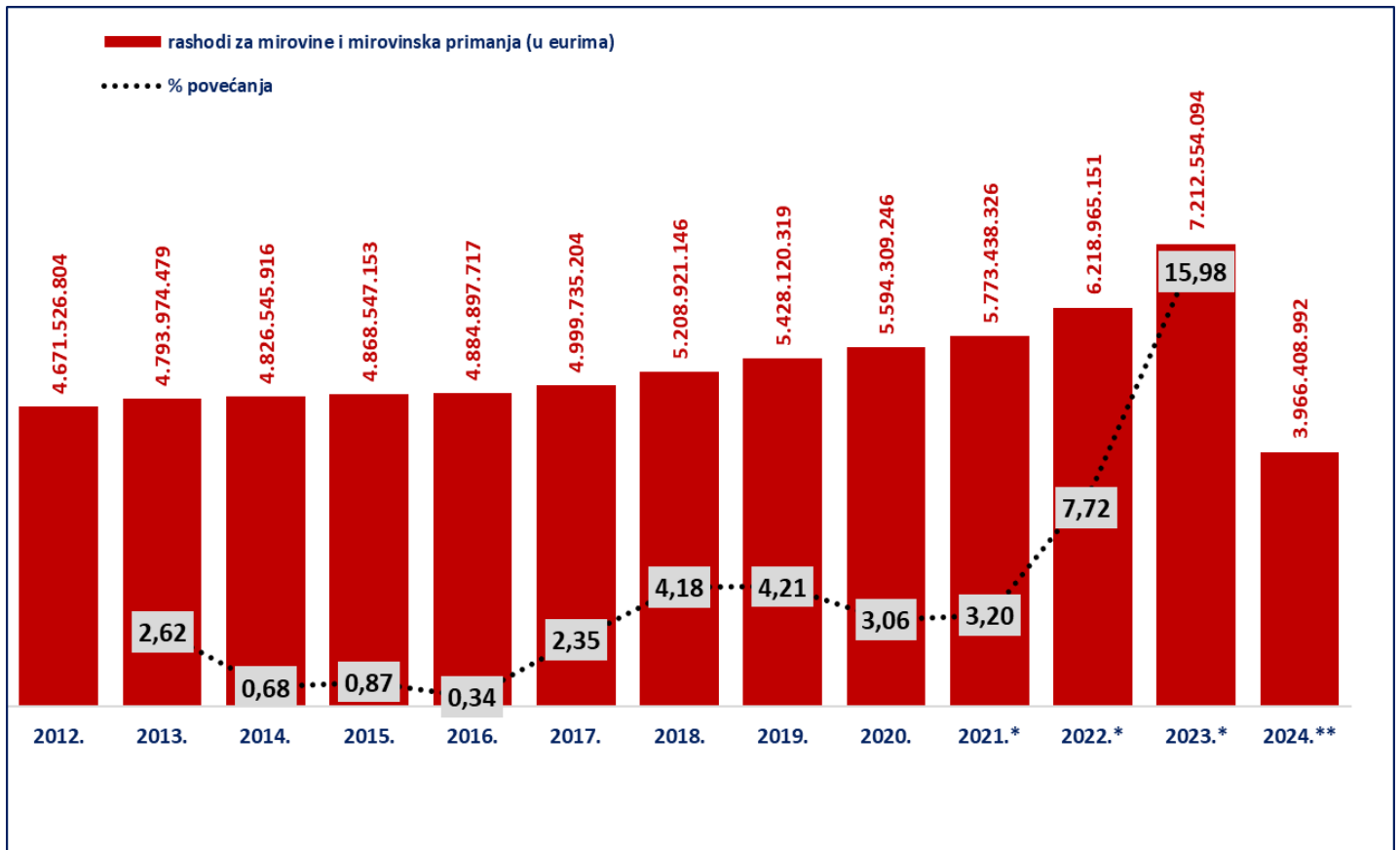
Sveukupne netomirovine *bez međunarodnih ugovora* u eurima (EUR) za srpanj
i njihov udio u netoplaći RH



* U 2024. godini prosječna netoplaća u RH dostupna je za lipanj 2024.

Korisnici mirovina koji su pravo na mirovinu ostvarili prema Zakonu o mirovinskom osiguranju
bez međunarodnih ugovora

Vrste mirovina	Broj korisnika	Prosječna netomirovina u eurima (EUR)	Udio u prosječnoj netoplaći za lipanj 2024.
Starosna mirovina	407522	590,16	44,9%
Starosna mirovina za dugogodišnjeg osiguranika - čl. 35.	49478	669,64	50,9%
Starosna mirovina prevedena iz invalidske	64610	496,00	37,7%
Ukupno starosna mirovina	521610	586,04	44,6%
Prijevremena starosna mirovina	176714	533,93	40,6%
Prijevremena starosna mirovina zbog stečaja poslodavca - čl. 36.	383	527,89	40,1%
Sveukupno starosna mirovina	698707	572,83	43,6%
Invalidska mirovina	86672	390,68	29,7%
Obiteljska mirovina	159081	450,89	34,3%
I. UKUPNO	944460	535,57	40,7%
II. Djelatne vojne osobe - DVO	16102	752,30	57,2%
III. Hrvatski branitelji iz Domovinskog rata - ZOHBDR	71838	1.135,17	86,3%
IV. Pripadnici Hrvatskog vijeća obrane - HVO	7254	628,63	47,8%
SVEUKUPNO I.+II.+III.+IV.	1039654	581,01	44,2%
Korisnici osnovnih mirovina	18863	723,25	55,0%
Korisnici kojima je isplaćena osobna i dio obiteljske mirovine (DOM)	103582	600,26	45,6%
Prosječna starosna mirovina prema ZOMO-u s mirovinskim stažem od 40 i više godina	92182	853,74	64,9%
Korisnici najniže mirovine kojima je mirovina određena prema ZOMO-u (Prosječna mirovina određena na osnovi mirovinskog staža i ostvarenih plaća)	268489	367,14 (248,19)	27,9%
Aktualna vrijednost mirovine (AVM u eurima) i % usklađivanja	12,26	4,19	
Prosječna mjesečna isplaćena netoplaća Republike Hrvatske za lipanj 2024. u eurima (EUR) (izvor: DZS)		1.315	



Izvor podataka: Bruto bilanca

Iznosi u stupcima 2012.-2022. preračunavaju se iz kune u euro prema fiksnom tečaju konverzije (1 EUR=7,53450 kuna)

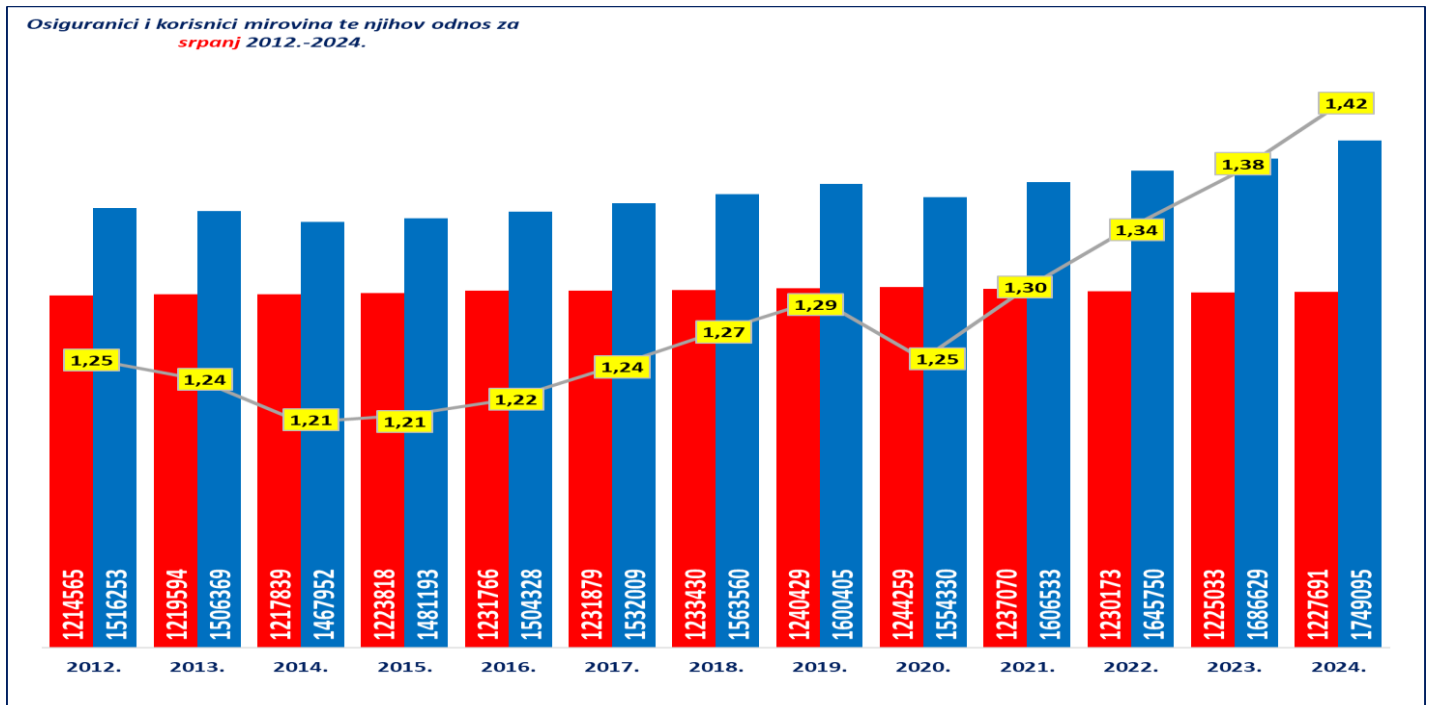
Napomena:

*U 2021. godini uključeno je jednokratno novčano primanje korisnicima mirovine radi ublažavanja posljedica uzrokovanih epidemijom bolesti COVID-19 u u ukupnom iznosu od 62.308.819 EUR, najvećim dijelom isplaćeno u **travnju**.

*U 2022. godini uključeni su rashodi za jednokratno novčano primanje korisnicima mirovinskih primanja radi ublažavanja posljedica porasta cijena energenata u ukupnom iznosu od 59.648.802 EUR, najvećim dijelom isplaćeni u **svibnju**; rashodi za jednokratno novčano primanje korisnicima mirovinskih primanja radi ublažavanja posljedica porasta cijena u ukupnom iznosu od 62.419.295 EUR, najvećim dijelom isplaćeni u **listopadu** te rashodi za jednokratno novčano primanje korisnicima mirovinskih primanja radi ublažavanja posljedica rasta troškova života u ukupnom iznosu od 61.727.693 EUR, najvećim dijelom isplaćeni u **prosinцу**.

*U 2023. uključeni su rashodi za jednokratno novčano primanje korisnicima mirovinskih primanja radi ublažavanja posljedica rasta troškova života u iznosu od 210.483.302 eura (EUR).

**Za 2024. posljednji je dostupni podatak o ostvarenim rashodima za mirovine i mirovinska primanja (privremeni) za razdoblje siječanj - lipanj 2024., dok su planirani rashodi za razdoblje I.-XII.2024. u visini od 8.372.313.300 eura (tekući plan Hrvatskog zavoda za mirovinsko osiguranje za 2024. godinu).



KORISNICI **STAROSNE MIROVINE** KOJI SU PRAVO NA MIROVINU OSTVARILI
PREMA ZAKONU O MIROVINSKOM OSIGURANJU - **BEZ MEĐUNARODNIH UGOVORA**

za srpanj 2024. (isplata u kolovozu 2024.)

godine mirovinskog staža	broj korisnika	prosječni iznos netomirovine	udio u prosječnoj netoplaći za lipanj 2024.
do - 19	61299	288,45	21,94%
20 - 24	46486	349,33	26,57%
25 - 29	49127	451,73	34,35%
30	20717	562,73	42,79%
31	12902	582,91	44,33%
32	12075	592,92	45,09%
33	10626	616,21	46,86%
34	8361	656,02	49,89%
35	43290	663,63	50,47%
36	14214	706,5	53,73%
37	12510	747,02	56,81%
38	12130	788,84	59,99%
39	11603	830,51	63,16%
40	27205	813,58	61,87%
41	13804	835,21	63,51%
42	10593	840,54	63,92%
43	9690	840,61	63,92%
44	8350	857,23	65,19%
45	7892	862,24	65,57%
46 I VIŠE	14648	957,42	72,81%
UKUPNO	407522	590,16	44,88%
0 - 34	221593	426,39	32,43%
35 - 39	93747	718,11	54,61%
40 I VIŠE	92182	853,74	64,92%

KORISNICI STAROSNE MIROVINE ZA DUGOGODIŠNJEG
OSIGURANIKA - ČLANAK 35. KOJI SU PRAVO NA MIROVINU OSTVARILI
PREMA ZAKONU O MIROVINSKOM OSIGURANJU
- BEZ MEĐUNARODNIH UGOVORA

za srpanj 2024. (isplata u kolovozu 2024.)

godine mirovinskog staža	broj korisnika	prosječni iznos netomirovine	udio u prosječnoj netoplaći za lipanj 2024.
do - 41	25252	640,73	48,72%
42	10639	668,43	50,83%
43	5989	698,07	53,09%
44	3576	728,98	55,44%
45	2123	751,23	57,13%
46 I VIŠE	1899	768,22	58,42%
UKUPNO	49478	669,64	50,92%
0 - 34	278	536,72	40,82%
35 - 39	29	672,96	51,18%
40 I VIŠE	49171	670,39	50,98%

KORISNICI **STAROSNE MIROVINE PREVEDENE IZ INVALIDSKE** KOJI
SU PRAVO NA MIROVINU OSTVARILI PREMA ZAKONU O MIROVINSKOM OSIGURANJU - **BEZ**
MEĐUNARODNIH UGOVORA

za srpanj 2024. (isplata u kolovozu 2024.)

godine mirovinskog staža	broj korisnika	prosječni iznos netomirovine	udio u prosječnoj netoplaći za lipanj 2024.
do - 19	17754	346,07	26,32%
20 - 24	15010	475,55	36,16%
25 - 29	16618	561,52	42,70%
30	3114	600,81	45,69%
31	2576	605,81	46,07%
32	2252	613,52	46,66%
33	1890	633,62	48,18%
34	1445	627,62	47,73%
35	1178	624,95	47,52%
36	856	641,67	48,80%
37	643	621,3	47,25%
38	480	648,21	49,29%
39	288	652,61	49,63%
40	232	634,56	48,26%
41	121	656,58	49,93%
42	55	680,16	51,72%
43	43	667,47	50,76%
44	26	697,82	53,07%
45	13	698,80	53,14%
46 I VIŠE	16	716,91	54,52%
UKUPNO	64610	496,00	37,72%
0 - 34	60659	486,84	37,02%
35 - 39	3445	633,98	48,21%
40 I VIŠE	506	655,08	49,82%

KORISNICI **PRIJEVREMENE STAROSNE MIROVINE** KOJI SU PRAVO NA
MIROVINU OSTVARILI PREMA ZAKONU O MIROVINSKOM OSIGURANJU - **BEZ**
MEĐUNARODNIH UGOVORA

za srpanj 2024. (isplata u kolovozu 2024.)

godine mirovinskog staža	broj korisnika	prosječni iznos netomirovine	udio u prosječnoj netoplaći za lipanj 2024.
do - 19	2132	423,71	32,22%
20 - 24	1	420,85	32,00%
25 - 29	4	457,91	34,82%
30	18140	448,67	34,12%
31	10283	441,65	33,59%
32	11064	454,91	34,59%
33	10176	474,67	36,10%
34	8262	487,27	37,05%
35	29169	544,26	41,39%
36	18572	545,74	41,50%
37	18056	558,86	42,50%
38	16752	572,19	43,51%
39	13834	596,04	45,33%
40	10975	617,88	46,99%
41	4717	637,78	48,50%
42	2244	668,64	50,85%
43	1205	693,97	52,77%
44	653	718,91	54,67%
45	287	725,32	55,16%
46 I VIŠE	188	755,17	57,43%
UKUPNO	176714	533,93	40,60%
0 - 34	60062	457,44	34,79%
35 - 39	96383	559,57	42,55%
40 I VIŠE	20269	638,7	48,57%

KORISNICI **PRIJEVREMENE STAROSNE MIROVINE ZBOG STEČAJA**
POSLODAVCA - ČLANAK 36. KOJI SU PRAVO NA MIROVINU OSTVARILI PREMA
ZAKONU O MIROVINSKOM OSIGURANJU - **BEZ MEĐUNARODNIH UGOVORA**

za srpanj 2024. (isplata u kolovozu 2024.)

godine mirovinskog staža	broj korisnika	prosječni iznos netomirovine	udio u prosječnoj netoplaći za lipanj 2024.
do - 19	0	0,00	0,00%
20 - 24	0	0,00	0,00%
25 - 29	1	505,24	38,42%
30	0	0,00	0,00%
31	13	425,2	32,33%
32	46	444,77	33,82%
33	40	443,79	33,75%
34	21	468,08	35,60%
35	93	546,79	41,58%
36	56	541,81	41,20%
37	48	552,19	41,99%
38	26	596,57	45,37%
39	20	609,79	46,37%
40	10	646,45	49,16%
41	3	673,87	51,24%
42	4	673,89	51,25%
43	2	760,84	57,86%
44	0	0,00	0,00%
45	0	0,00	0,00%
46 I VIŠE	0	0,00	0,00%
UKUPNO	383	527,89	40,14%
0 - 34	121	446,89	33,98%
35 - 39	243	557,22	42,37%
40 I VIŠE	19	668,59	50,84%

KORISNICI **SVEUKUPNO STAROSNE MIROVINE** KOJI SU PRAVO NA
MIROVINU OSTVARILI PREMA ZAKONU O MIROVINSKOM OSIGURANJU - **BEZ**
MEĐUNARODNIH UGOVORA

za srpanj 2024. (isplata u kolovozu 2024.)

godine mirovinskog staža	broj korisnika	prosječni iznos netomirovine	udio u prosječnoj netoplaći za lipanj 2024.
do - 19	81422	305,32	23,22%
20 - 24	61512	380,16	28,91%
25 - 29	65763	479,46	36,46%
30	41973	516,26	39,26%
31	25776	528,76	40,21%
32	25440	534,44	40,64%
33	22733	553,99	42,13%
34	18094	576,45	43,84%
35	73735	615,64	46,82%
36	33701	615,99	46,84%
37	31261	635,46	48,32%
38	29398	662,88	50,41%
39	25752	702,34	53,41%
40	38434	756,58	57,53%
41	43578	702,65	53,43%
42	23535	745,94	56,73%
43	16929	779,3	59,26%
44	12605	813,35	61,85%
45	10315	835,37	63,53%
46 I VIŠE	16751	933,47	70,99%
UKUPNO	698707	572,83	43,56%
0 - 34	342713	442,63	33,66%
35 - 39	193847	637,58	48,49%
40 I VIŠE	162147	770,61	58,60%

KORISNICI **INVALIDSKE MIROVINE** KOJI SU PRAVO NA MIROVINU OSTVARILI
PREMA ZAKONU O MIROVINSKOM OSIGURANJU - **BEZ MEĐUNARODNIH UGOVORA**

za srpanj 2024. (isplata u kolovozu 2024.)

godine mirovinskog staža	broj korisnika	prosječni iznos netomirovine	udio u prosječnoj netoplaći za lipanj 2024.
do - 19	35031	320,72	24,39%
20 - 24	17789	388,25	29,52%
25 - 29	17867	434	33,00%
30	3037	465,75	35,42%
31	2506	472,01	35,89%
32	2193	485,22	36,90%
33	1935	495,83	37,71%
34	1629	509,59	38,75%
35	1311	512,4	38,97%
36	1069	523,41	39,80%
37	747	539,61	41,03%
38	588	546,08	41,53%
39	384	549,38	41,78%
40	246	565,08	42,97%
41	133	566,15	43,05%
42	70	603,83	45,92%
43	51	656,17	49,90%
44	30	626,87	47,67%
45	24	672,55	51,14%
46 I VIŠE	32	710,08	54,00%
UKUPNO	86672	390,68	29,71%
0 - 34	81987	382,34	29,08%
35 - 39	4099	528,53	40,19%
40 I VIŠE	586	593,36	45,12%

KORISNICI **OBITELJSKE MIROVINE** KOJI SU PRAVO NA MIROVINU OSTVARILI
PREMA ZAKONU O MIROVINSKOM OSIGURANJU - **BEZ MEĐUNARODNIH UGOVORA**

za srpanj 2024. (isplata u kolovozu 2024.)

godine mirovinskog staža	broj korisnika	prosječni iznos netomirovine	udio u prosječnoj netoplaći za lipanj 2024.
do - 19	40930	300,50	22,85%
20 - 24	18826	346,73	26,37%
25 - 29	20628	420,01	31,94%
30	5052	457,13	34,76%
31	4574	477,97	36,35%
32	4539	481,3	36,60%
33	4456	500,11	38,03%
34	3959	517,39	39,35%
35	12884	500,95	38,10%
36	5951	544,27	41,39%
37	4966	570,1	43,35%
38	4331	599,2	45,57%
39	3351	621,41	47,26%
40	14399	610,42	46,42%
41	3319	646,35	49,15%
42	2003	675,85	51,40%
43	1489	706,67	53,74%
44	1035	737,29	56,07%
45	777	766,18	58,26%
46 I VIŠE	1612	855,87	65,09%
UKUPNO	159081	450,89	34,29%
0 - 34	102964	373,41	28,40%
35 - 39	31483	546,38	41,55%
40 I VIŠE	24634	652,71	49,64%