

PREGLED OSNOVNIH PODATAKA O STANJU U SUSTAVU MIROVINSKOG OSIGURANJA
za prosinac 2023. (isplata u siječnju 2024.)

Sveukupan broj korisnika mirovina
za prosinac 2023.

1.225.246 (491,34 eura)



Sveukupan broj korisnika mirovina
za prosinac 2023.

bez međunarodnih ugovora
1.040.737 (551,42 eura 45,6%)

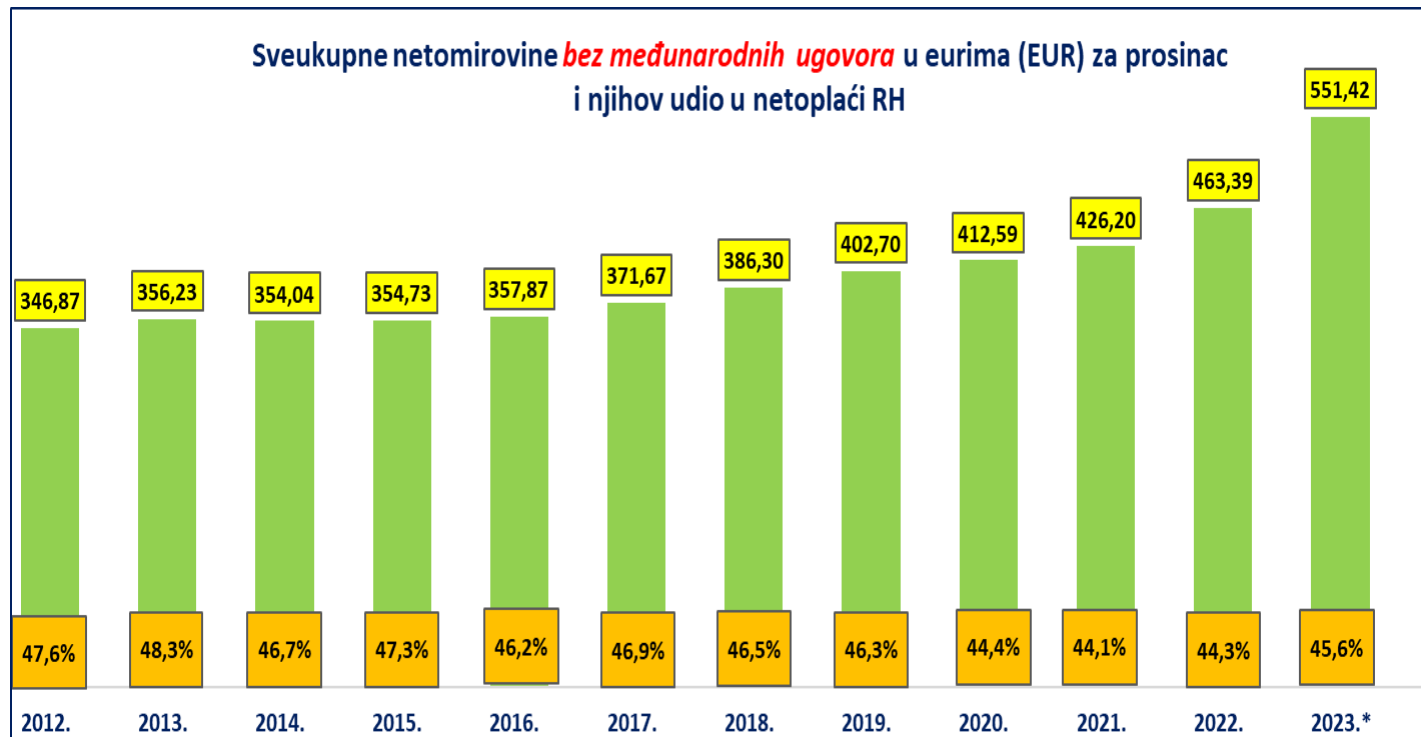


Sveukupan broj korisnika mirovina
za prosinac 2023.

prema međunarodnim ugovorima

184.509 (152,49 eur)

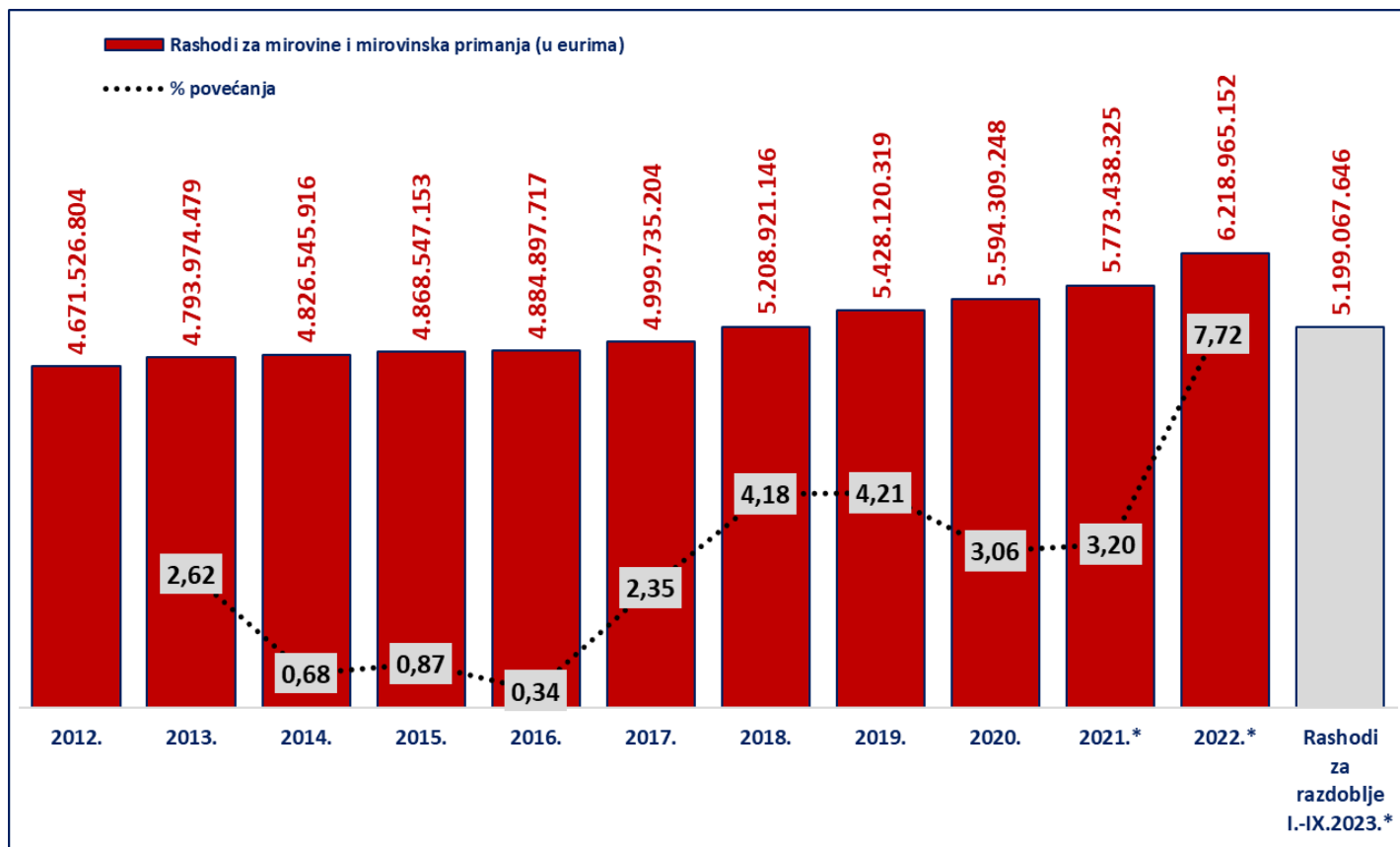
Sveukupne netomirovine *bez međunarodnih ugovora* u eurima (EUR) za prosinac i njihov udio u netoplaći RH



*U trenutku objavljivanja osnovnih podataka, zadnja je dostupna prosječna mjesečna isplaćena netoplaća Republike Hrvatske za studeni 2023. u eurima (EUR) (izvor: DZS)

Korisnici mirovina koji su pravo na mirovinu ostvarili prema Zakonu o mirovinskom osiguranju *bez međunarodnih ugovora*

Vrste mirovina	Broj korisnika	Prosječna netomirovina u eurima (EUR)	Udio u prosječnoj netoplaći za studeni 2023.
Starosna mirovina	406472	562,97	46,6%
Starosna mirovina za dugogodišnjeg osiguranika - čl. 35.	46800	645,31	53,4%
Starosna mirovina prevedena iz invalidske	65995	475,69	39,4%
Ukupno starosna mirovina	519267	559,30	46,3%
Prijevremena starosna mirovina	175919	512,23	42,4%
Prijevremena starosna mirovina zbog stečaja poslodavca - čl. 36.	377	506,12	41,9%
Sveukupno starosna mirovina	695563	547,37	45,3%
Invalidska mirovina	88526	374,43	31,0%
Obiteljska mirovina	161873	431,23	35,7%
I. UKUPNO	945962	511,31	42,3%
II. Djelatne vojne osobe - DVO	16086	696,30	57,6%
III. Hrvatski branitelji iz Domovinskog rata - ZOHBDR	71453	1.046,61	86,6%
IV. Pripadnici Hrvatskog vijeća obrane - HVO	7236	583,26	48,3%
SVEUKUPNO I.+II.+III.+IV.	1040737	551,42	45,6%
Korisnici osnovnih mirovina	16274	686,48	56,8%
Korisnici kojima je isplaćena osobna i dio obiteljske mirovine (DOM)	93265	576,16	47,7%
Prosječna starosna mirovina prema ZOMO-u s mirovinskim stažem od 40 i više godina	90137	816,88	67,6%
Korisnici najniže mirovine kojima je mirovina određena prema ZOMO-u (Prosječna mirovina određena na osnovi mirovinskog staža i ostvarenih plaća)	265339	349,94 (236,02)	29,0%
Aktualna vrijednost mirovine (AVM u eurima) i % usklađivanja	11,77 / 12,13	8,42	
U trenutku objavljivanja osnovnih podataka, zadnja je dostupna prosječna mjesečna isplaćena netoplaća Republike Hrvatske za studeni 2023. u eurima (EUR) (izvor: DZS)		1.208	



Izvor podataka: Bruto bilanca

Iznosi u stupcima 2012.-2022. preračunavaju se iz kune u euro prema fiksnom tečaju konverzije (1 EUR=7,53450 kuna)

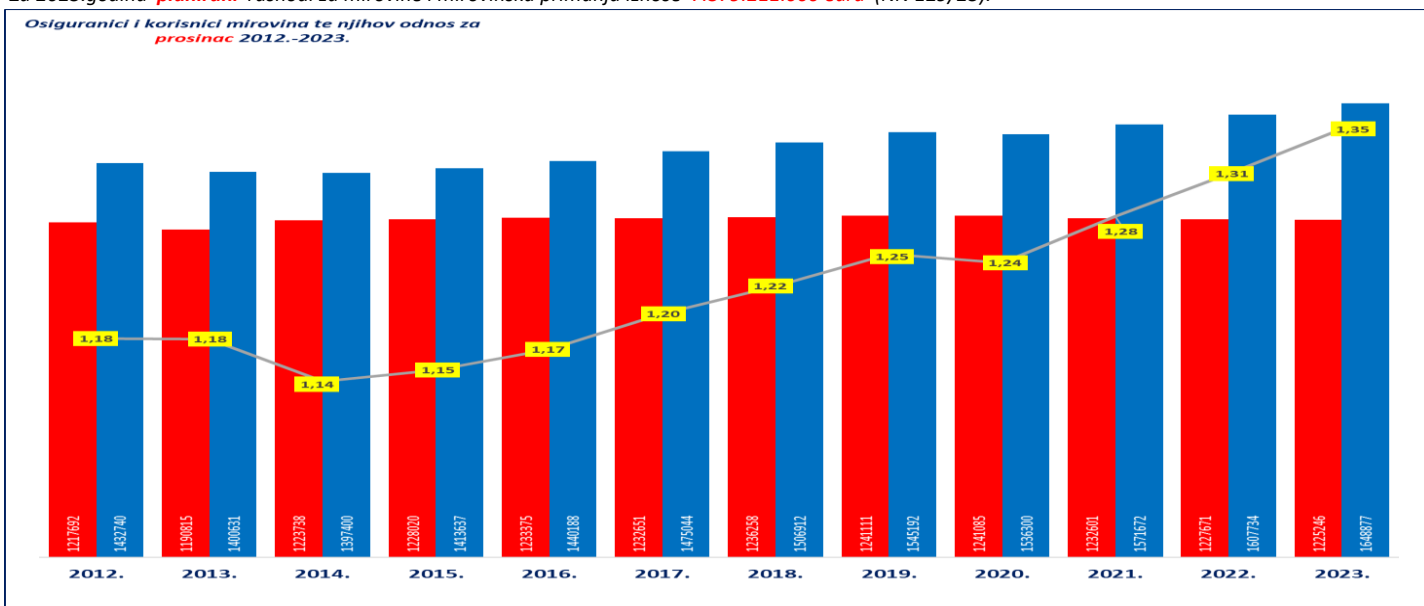
Napomena:

U 2021. godini uključeno je jednokratno novčano primanje korisnicima mirovine radi ublažavanja posljedica uzrokovanih epidemijom bolesti COVID-19 u u ukupnom iznosu od 62.308.819 EUR, najvećim dijelom isplaćeno u **travnju**.

U 2022. godini uključeni su rashodi za jednokratno novčano primanje korisnicima mirovinskih primanja radi ublažavanja posljedica porasta cijena energenata u ukupnom iznosu od 59.648.802 EUR, najvećim dijelom isplaćeni u **svibnju**; rashodi za jednokratno novčano primanje korisnicima mirovinskih primanja radi ublažavanja posljedica porasta cijena u ukupnom iznosu od 62.419.295 EUR, najvećim dijelom isplaćeni u **listopadu** te rashodi za jednokratno novčano primanje korisnicima mirovinskih primanja radi ublažavanja posljedica rasta troškova života u ukupnom iznosu od 61.727.693 EUR, najvećim dijelom isplaćeni u **prosincu**.

U 2023. godini za razdoblje siječanj-rujan uključeni su rashodi za jednokratno novčano primanje korisnicima mirovinskih primanja radi ublažavanja posljedica rasta troškova života u iznosu od 60.413.833 EUR, najvećim dijelom isplaćeni u travnju. Za spomenutu godinu **dostupni** su podaci o **ostvarenim** rashodima za mirovine i mirovinska primanja **za razdoblje I.-IX.**

Za 2023.godinu **planirani** rashodi za mirovine i mirovinska primanja iznose **7.379.211.000 eura** (NN 129/23).



KORISNICI **STAROSNE MIROVINE** KOJI SU PRAVO NA MIROVINU OSTVARILI PREMA
ZAKONU O MIROVINSKOM OSIGURANJU - **BEZ MEĐUNARODNIH UGOVORA**

za prosinac 2023. (isplata u siječnju 2024.)

Godine mirovinskog staža	Broj korisnika	Prosječni iznos netomirovine	Udio u prosječnoj netoplaći za studeni 2023.
do - 19	59670	266,57	22,07%
20 - 24	46851	333,33	27,59%
25 - 29	48945	430,36	35,63%
30	21142	535,96	44,37%
31	13082	555,76	46,01%
32	12207	566,61	46,90%
33	10757	588,86	48,75%
34	8427	628,01	51,99%
35	44845	634,57	52,53%
36	14418	677,46	56,08%
37	12547	717,47	59,39%
38	12045	757,97	62,75%
39	11399	799,44	66,18%
40	27891	779,25	64,51%
41	13472	801,56	66,35%
42	10289	806,39	66,75%
43	9374	807,25	66,83%
44	8006	823,43	68,16%
45	7484	827,61	68,51%
46 I VIŠE	13622	913,86	75,65%
UKUPNO	406472	562,97	46,60%
0 - 34	221081	405,88	33,60%
35 - 39	95254	687,32	56,90%
40 I VIŠE	90137	816,88	67,62%

KORISNICI **STAROSNE MIROVINE ZA DUGOGODIŠNJEG OSIGURANIKA -**
ČLANAK 35. KOJI SU PRAVO NA MIROVINU OSTVARILI PREMA ZAKONU O MIROVINSKOM
OSIGURANJU
- BEZ MEĐUNARODNIH UGOVORA

za prosinac 2023. (isplata u siječnju 2024.)

Godine mirovinskog staža	Broj korisnika	Prosječni iznos netomirovine	Udio u prosječnoj netoplaći za studeni 2023.
do - 41	23901	616,86	51,06%
42	10025	643,69	53,29%
43	5619	672,68	55,69%
44	3378	704,46	58,32%
45	2044	726,84	60,17%
46 I VIŠE	1833	741,39	61,37%
UKUPNO	46800	645,31	53,42%
0 - 34	194	500,21	41,41%
35 - 39	23	638,72	52,87%
40 I VIŠE	46583	645,92	53,47%

KORISNICI **STAROSNE MIROVINE PREVEDENE IZ INVALIDSKE** KOJI SU PRAVO
 NA MIROVINU OSTVARILI PREMA ZAKONU O MIROVINSKOM OSIGURANJU - **BEZ MEĐUNARODNIH**
UGOVORA

za prosinac 2023. (isplata u siječnju 2024.)

Godine mirovinskog staža	Broj korisnika	Prosječni iznos netomirovine	Udio u prosječnoj netoplaći za studeni 2023.
do - 19	18003	330,65	27,37%
20 - 24	15375	454,81	37,65%
25 - 29	17049	537,72	44,51%
30	3203	578,3	47,87%
31	2646	581,7	48,15%
32	2324	589,68	48,81%
33	1940	609,26	50,44%
34	1478	604,72	50,06%
35	1189	601,76	49,81%
36	867	617,98	51,16%
37	654	600,49	49,71%
38	481	624,9	51,73%
39	288	630,33	52,18%
40	227	619,81	51,31%
41	118	633,43	52,44%
42	54	646,25	53,50%
43	44	648,88	53,72%
44	26	671,06	55,55%
45	13	669	55,38%
46 I VIŠE	16	691,02	57,20%
UKUPNO	65995	475,69	39,38%
0 - 34	62018	466,81	38,64%
35 - 39	3479	611,13	50,59%
40 I VIŠE	498	634,72	52,54%

KORISNICI **PRIJEVREMENE STAROSNE MIROVINE** KOJI SU PRAVO NA MIROVINU OSTVARILI PREMA ZAKONU O MIROVINSKOM OSIGURANJU - **BEZ MEĐUNARODNIH UGOVORA**

za prosinac 2023. (isplata u siječnju 2024.)

Godine mirovinskog staža	Broj korisnika	Prosječni iznos netomirovine	Udio u prosječnoj netoplaći za studeni 2023.
do - 19	1664	386,24	31,97%
20 - 24	1	404,03	33,45%
25 - 29	4	439,88	36,41%
30	18408	428,81	35,50%
31	10387	422,39	34,97%
32	11187	435,36	36,04%
33	10017	454,93	37,66%
34	8153	466,85	38,65%
35	29360	522,15	43,22%
36	18496	523,44	43,33%
37	17864	536,74	44,43%
38	16503	550,17	45,54%
39	13653	573,87	47,51%
40	10912	594,16	49,19%
41	4719	613,95	50,82%
42	2242	644,76	53,37%
43	1210	671,27	55,57%
44	655	692,22	57,30%
45	288	700,63	58,00%
46 I VIŠE	196	726,83	60,17%
UKUPNO	175919	512,23	42,40%
0 - 34	59821	437,29	36,20%
35 - 39	95876	537,31	44,48%
40 I VIŠE	20222	614,98	50,91%

KORISNICI **PRIJEVREMENE STAROSNE MIROVINE ZBOG STEČAJA**
POSLODAVCA - ČLANAK 36. KOJI SU PRAVO NA MIROVINU OSTVARILI PREMA ZAKONU O
 MIROVINSKOM OSIGURANJU - **BEZ MEĐUNARODNIH UGOVORA**

za prosinac 2023. (isplata u siječnju 2024.)

Godine mirovinskog staža	Broj korisnika	Prosječni iznos netomirovine	Udio u prosječnoj netoplaći za studeni 2023.
do - 19	0	0	0,00%
20 - 24	0	0	0,00%
25 - 29	1	485,05	40,15%
30	0	0	0,00%
31	13	408,42	33,81%
32	47	423,2	35,03%
33	39	426,53	35,31%
34	21	449,6	37,22%
35	93	525,74	43,52%
36	54	520,04	43,05%
37	47	536,2	44,39%
38	25	578,24	47,87%
39	20	584,41	48,38%
40	8	590,05	48,85%
41	3	647,69	53,62%
42	4	648,87	53,71%
43	2	732,8	60,66%
44	0	0	0,00%
45	0	0	0,00%
46 I VIŠE	0	0	0,00%
UKUPNO	377	506,12	41,90%
0 - 34	121	427,78	35,41%
35 - 39	239	536,91	44,45%
40 I VIŠE	17	630,86	52,22%

KORISNICI **SVEUKUPNO STAROSNE MIROVINE** KOJI SU PRAVO NA MIROVINU
OSTVARILI PREMA ZAKONU O MIROVINSKOM OSIGURANJU - **BEZ MEĐUNARODNIH UGOVORA**

za prosinac 2023. (isplata u siječnju 2024.)

Godine mirovinskog staža	Broj korisnika	Prosječni iznos netomirovine	Udio u prosječnoj netoplaći za studeni 2023.
do - 19	79494	284,09	23,52%
20 - 24	62240	363,35	30,08%
25 - 29	66011	458,08	37,92%
30	42754	492,99	40,81%
31	26130	505,29	41,83%
32	25768	511,43	42,34%
33	22754	531,36	43,99%
34	18084	553,21	45,80%
35	75491	590,2	48,86%
36	33837	591,49	48,96%
37	31116	610,98	50,58%
38	29063	637,58	52,78%
39	25364	675,9	55,95%
40	39048	726,57	60,15%
41	41985	676,33	55,99%
42	22614	717,83	59,42%
43	16249	750,15	62,10%
44	12065	782,67	64,79%
45	9829	802,73	66,45%
46 I VIŠE	15667	891,12	73,77%
UKUPNO	695563	547,36	45,31%
0 - 34	343235	422,42	34,97%
35 - 39	194871	611,96	50,66%
40 I VIŠE	157457	739,78	61,24%

KORISNICI **INVALIDSKE MIROVINE** KOJI SU PRAVO NA MIROVINU OSTVARILI PREMA
ZAKONU O MIROVINSKOM OSIGURANJU - **BEZ MEĐUNARODNIH UGOVORA**

za prosinac 2023. (isplata u siječnju 2024.)

Godine mirovinskog staža	Broj korisnika	Prosječni iznos netomirovine	Udio u prosječnoj netoplaći za studeni 2023.
do - 19	35792	307,61	25,46%
20 - 24	18180	371,87	30,78%
25 - 29	18256	416,06	34,44%
30	3098	445,79	36,90%
31	2559	453,57	37,55%
32	2266	464,97	38,49%
33	1974	475,18	39,34%
34	1675	487,78	40,38%
35	1335	491,02	40,65%
36	1064	502,02	41,56%
37	755	514,95	42,63%
38	605	522,83	43,28%
39	376	528,57	43,76%
40	249	543,39	44,98%
41	134	547,42	45,32%
42	68	593,62	49,14%
43	53	619,6	51,29%
44	33	601,81	49,82%
45	23	627,91	51,98%
46 I VIŠE	31	671,49	55,59%
UKUPNO	88526	374,43	31,00%
0 - 34	83800	366,55	30,34%
35 - 39	4135	506,29	41,91%
40 I VIŠE	591	570,19	47,20%

KORISNICI **OBITELJSKE MIROVINE** KOJI SU PRAVO NA MIROVINU OSTVARILI PREMA
ZAKONU O MIROVINSKOM OSIGURANJU - **BEZ MEĐUNARODNIH UGOVORA**

za prosinac 2023. (isplata u siječnju 2024.)

Godine mirovinskog staža	Broj korisnika	Prosječni iznos netomirovine	Udio u prosječnoj netoplaći za studeni 2023.
do - 19	41475	288,35	23,87%
20 - 24	19185	332,16	27,50%
25 - 29	21162	401,67	33,25%
30	5160	437,78	36,24%
31	4715	457,83	37,90%
32	4642	460,86	38,15%
33	4546	477,89	39,56%
34	4040	494,98	40,98%
35	13242	479,77	39,72%
36	6085	520,89	43,12%
37	5055	544,3	45,06%
38	4432	572,34	47,38%
39	3378	594,16	49,19%
40	14747	584,03	48,35%
41	3276	619,05	51,25%
42	1973	646,9	53,55%
43	1454	675,94	55,96%
44	1014	701,3	58,05%
45	746	732,87	60,67%
46 I VIŠE	1546	819,57	67,85%
UKUPNO	161873	431,23	35,70%
0 - 34	104925	357,98	29,63%
35 - 39	32192	522,42	43,25%
40 I VIŠE	24756	623,07	51,58%