

PREGLED OSNOVNIH PODATAKA O STANJU U SUSTAVU MIROVINSKOG OSIGURANJA
za rujan 2024. (isplata u listopadu 2024.)

Sveukupan broj korisnika mirovina
za rujan 2024.

1.226.522 (553,21 eura)



Sveukupan broj korisnika mirovina
za rujan 2024.

bez međunarodnih ugovora
1.037.974 (622,82 eura 47,0%)

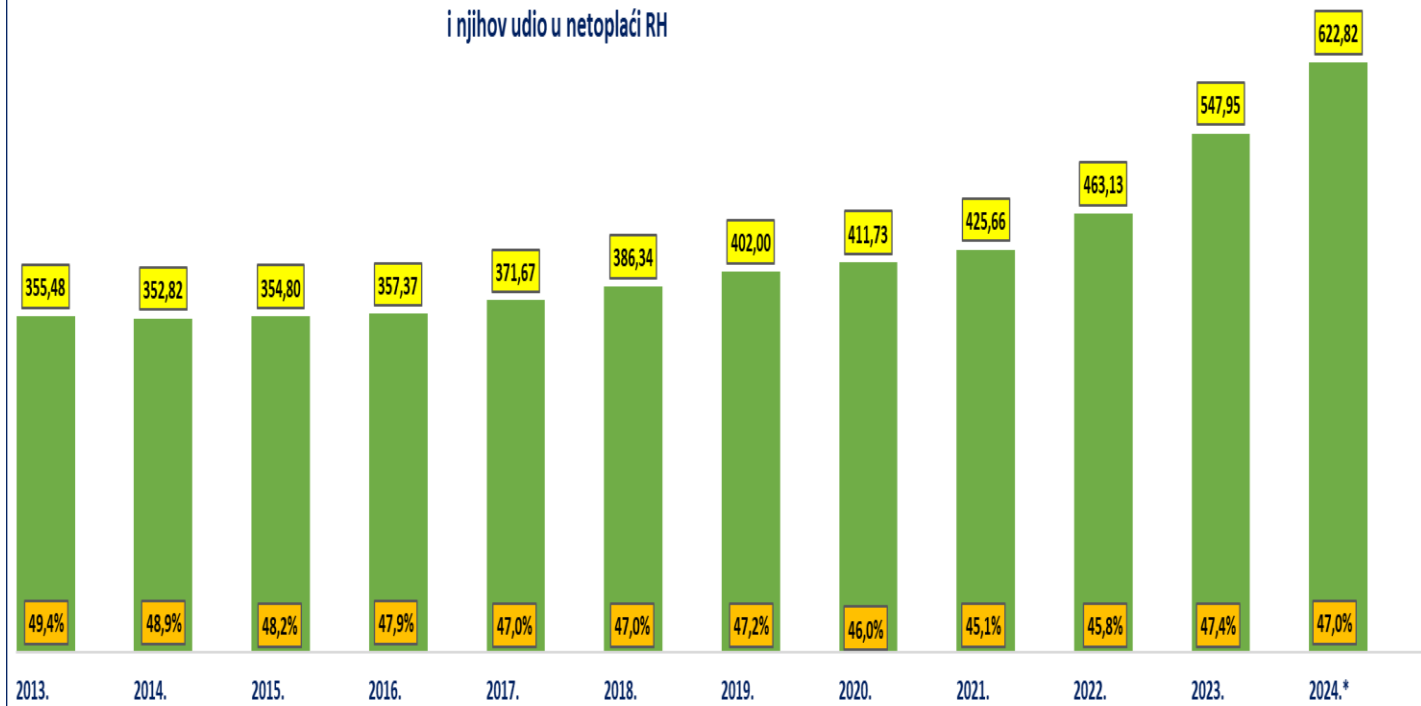


Sveukupan broj korisnika mirovina
za rujan 2024.

prema međunarodnim ugovorima

188.548 (169,98 eura)

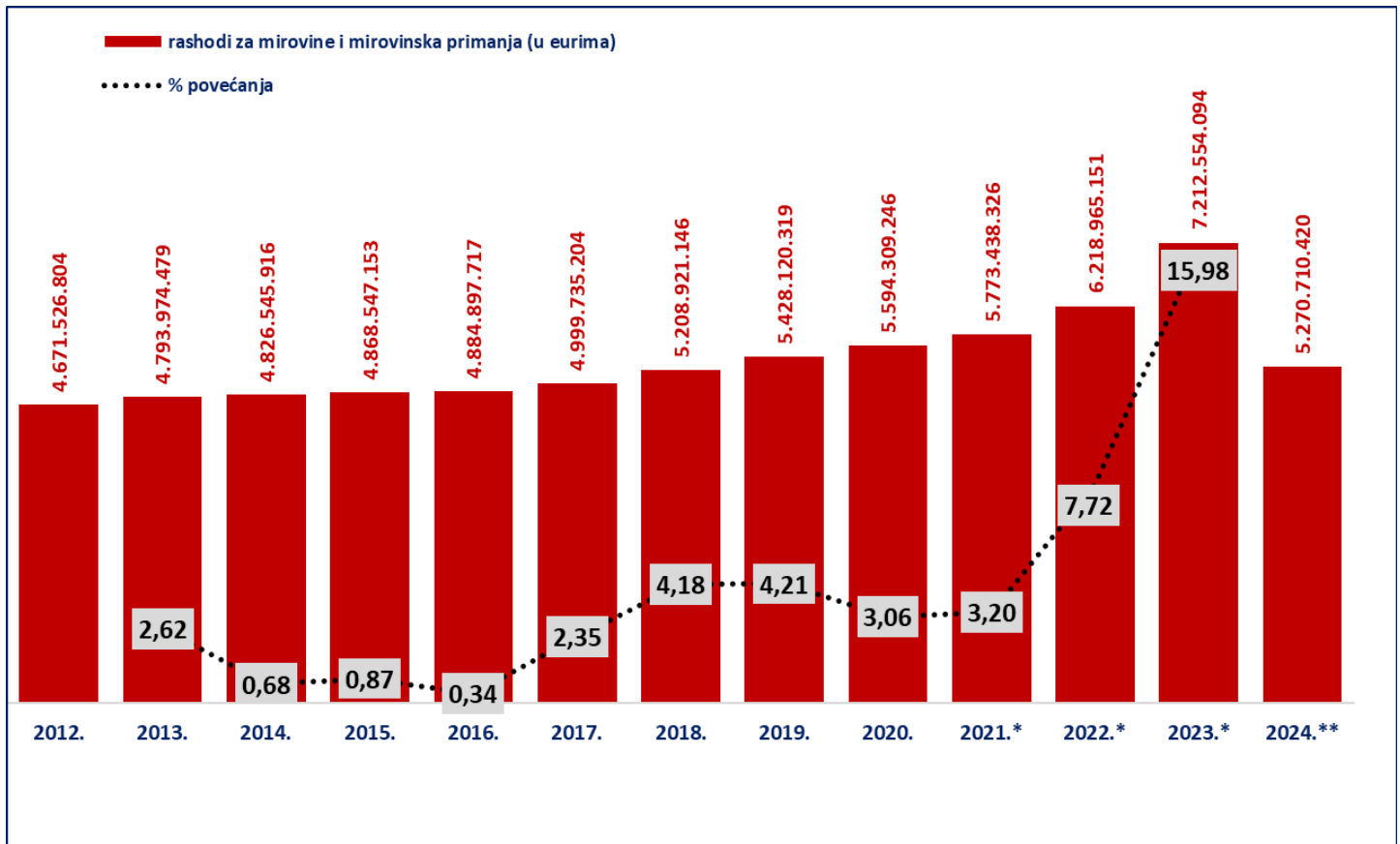
Sveukupne netomirovine *bez međunarodnih ugovora* u eurima (EUR) za rujan
i njihov udio u netoplaći RH



* U 2024. godini prosječna netoplaća u RH dostupna je za kolovoz 2024.

Korisnici mirovina koji su pravo na mirovinu ostvarili prema Zakonu o mirovinskom osiguranju
bez međunarodnih ugovora

Vrste mirovina	Broj korisnika	Prosječna netomirovina u eurima (EUR)	Udio u prosječnoj netoplaći za kolovoz 2024.
Starosna mirovina	407169	632,11	47,7%
Starosna mirovina za dugogodišnjeg osiguranika - čl. 35.	50214	715,83	54,1%
Starosna mirovina prevedena iz invalidske	64652	531,77	40,2%
Ukupno starosna mirovina	522035	627,74	47,4%
Prijevremena starosna mirovina	176717	572,10	43,2%
Prijevremena starosna mirovina zbog stečaja poslodavca - čl. 36.	383	565,09	42,7%
Sveukupno starosna mirovina	699135	613,64	46,3%
Invalidska mirovina	85776	419,27	31,7%
Obiteljska mirovina	157829	483,24	36,5%
I. UKUPNO	942740	574,12	43,4%
II. Djelatne vojne osobe - DVO	16111	806,25	60,9%
III. Hrvatski branitelji iz Domovinskog rata - ZOHBDR	71839	1.215,50	91,8%
IV. Pripadnici Hrvatskog vijeća obrane - HVO	7284	674,58	51,0%
SVEUKUPNO I.+II.+III.+IV.	1037974	622,82	47,0%
Korisnici osnovnih mirovina	19630	773,52	58,4%
Korisnici kojima je isplaćena osobna i dio obiteljske mirovine (DOM)	104591	642,47	48,5%
Prosječna starosna mirovina prema ZOMO-u s mirovinskim stažem od 40 i više godina	92792	913,26	69,0%
Korisnici najniže mirovine kojima je mirovina određena prema ZOMO-u <i>(Prosječna mirovina određena na osnovi mirovinskog staža i ostvarenih plaća)</i>	269069	394,84 <i>(267,39)</i>	29,8%
Aktualna vrijednost mirovine (AVM u eurima) i % usklađivanja	13,17	7,46	
Prosječna mjesečna isplaćena netoplaća Republike Hrvatske za kolovoz 2024. u eurima (EUR) (izvor: DZS)		1.324	



Izvor podataka: Bruto bilanca

Iznosi u stupcima 2012.-2022. preračunavaju se iz kune u euro prema fiksnom tečaju konverzije (1 EUR=7,53450 kuna)

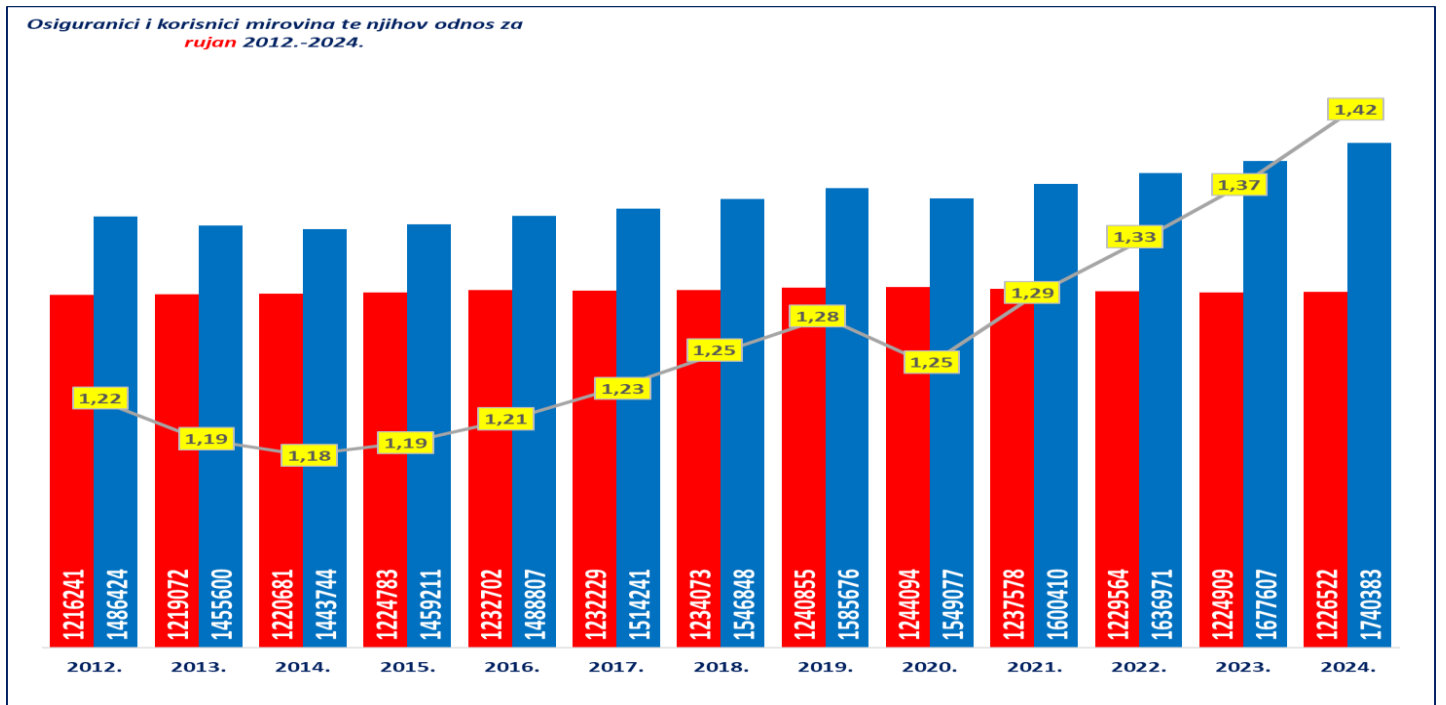
Napomena:

*U 2021. godini uključeno je jednokratno novčano primanje korisnicima mirovine radi ublažavanja posljedica uzrokovanih epidemijom bolesti COVID-19 u u ukupnom iznosu od 62.308.819 EUR, najvećim dijelom isplaćeno u **travnju**.

*U 2022. godini uključeni su rashodi za jednokratno novčano primanje korisnicima mirovinskih primanja radi ublažavanja posljedica porasta cijena energenata u ukupnom iznosu od 59.648.802 EUR, najvećim dijelom isplaćeni u **svibnju**; rashodi za jednokratno novčano primanje korisnicima mirovinskih primanja radi ublažavanja posljedica porasta cijena u ukupnom iznosu od 62.419.295 EUR, najvećim dijelom isplaćeni u **listopadu** te rashodi za jednokratno novčano primanje korisnicima mirovinskih primanja radi ublažavanja posljedica rasta troškova života u ukupnom iznosu od 61.727.693 EUR, najvećim dijelom isplaćeni u **prosincu**.

*U 2023. uključeni su rashodi za jednokratno novčano primanje korisnicima mirovinskih primanja radi ublažavanja posljedica rasta troškova života u iznosu od 210.483.302 eura (EUR).

**Za 2024. posljednji je dostupni podatak o ostvarenim rashodima za mirovine i mirovinska primanja (privremeni) za razdoblje siječanj - kolovoz 2024., dok su planirani rashodi za razdoblje I.-XII.2024. u visini od 8.372.313.300 eura (tekući plan Hrvatskog zavoda za mirovinsko osiguranje za 2024. godinu).



KORISNICI **STAROSNE MIROVINE** KOJI SU PRAVO NA MIROVINU OSTVARILI
PREMA ZAKONU O MIROVINSKOM OSIGURANJU - **BEZ MEĐUNARODNIH UGOVORA**

za rujan 2024. (isplata u listopadu 2024.)

godine mirovinskog staža	broj korisnika	prosječni iznos netomirovine	udio u prosječnoj netoplaći za kolovoz 2024.
do - 19	60824	307,02	23,19%
20 - 24	46469	375,19	28,34%
25 - 29	49179	484,23	36,57%
30	20587	602,84	45,53%
31	12838	624,38	47,16%
32	12044	634,9	47,95%
33	10609	659,26	49,79%
34	8366	700,86	52,94%
35	42916	710,09	53,63%
36	14178	755,5	57,06%
37	12530	797,82	60,26%
38	12151	842,2	63,61%
39	11686	886,84	66,98%
40	27027	870,07	65,72%
41	13881	892,94	67,44%
42	10701	898,65	67,87%
43	9799	898,61	67,87%
44	8461	916,35	69,21%
45	8038	922,07	69,64%
46 I VIŠE	14885	1024,26	77,36%
UKUPNO	407169	632,11	47,74%
0 - 34	220916	456,52	34,48%
35 - 39	93461	768,02	58,01%
40 I VIŠE	92792	913,26	68,98%

KORISNICI STAROSNE MIROVINE ZA DUGOGODIŠNJEG
OSIGURANIKA - ČLANAK 35. KOJI SU PRAVO NA MIROVINU OSTVARILI
PREMA ZAKONU O MIROVINSKOM OSIGURANJU
- BEZ MEĐUNARODNIH UGOVORA

za rujan 2024. (isplata u listopadu 2024.)

godine mirovinskog staža	broj korisnika	prosječni iznos netomirovine	udio u prosječnoj netoplaći za kolovoz 2024.
do - 41	25587	685,28	51,76%
42	10821	714,11	53,94%
43	6113	745,75	56,33%
44	3632	778,73	58,82%
45	2143	802,85	60,64%
46 I VIŠE	1918	821,35	62,04%
UKUPNO	50214	715,83	54,07%
0 - 34	228	556,12	42,00%
35 - 39	32	713,65	53,90%
40 I VIŠE	49954	716,56	54,12%

KORISNICI **STAROSNE MIROVINE PREVEDENE IZ INVALIDSKE** KOJI
 SU PRAVO NA MIROVINU OSTVARILI PREMA ZAKONU O MIROVINSKOM OSIGURANJU - **BEZ**
MEĐUNARODNIH UGOVORA

za rujan 2024. (isplata u listopadu 2024.)

godine mirovinskog staža	broj korisnika	prosječni iznos netomirovine	udio u prosječnoj netoplaći za kolovoz 2024.
do - 19	17823	372,65	28,15%
20 - 24	15029	510,65	38,57%
25 - 29	16607	601,86	45,46%
30	3107	642,87	48,56%
31	2564	648,68	48,99%
32	2251	657,08	49,63%
33	1876	677,68	51,18%
34	1438	670,86	50,67%
35	1174	667,1	50,39%
36	866	685,22	51,75%
37	641	664,18	50,16%
38	481	693,67	52,39%
39	287	698,57	52,76%
40	232	679,52	51,32%
41	121	703,17	53,11%
42	57	724,93	54,75%
43	43	714,62	53,97%
44	26	746,49	56,38%
45	13	747,60	56,47%
46 I VIŠE	16	766,92	57,92%
UKUPNO	64652	531,77	40,16%
0 - 34	60695	522,07	39,43%
35 - 39	3449	677,43	51,17%
40 I VIŠE	508	701,14	52,96%

KORISNICI **PRIJEVREMENE STAROSNE MIROVINE** KOJI SU PRAVO NA
MIROVINU OSTVARILI PREMA ZAKONU O MIROVINSKOM OSIGURANJU - **BEZ**
MEĐUNARODNIH UGOVORA

za rujan 2024. (isplata u listopadu 2024.)

godine mirovinskog staža	broj korisnika	prosječni iznos netomirovine	udio u prosječnoj netoplaći za kolovoz 2024.
do - 19	2016	449,26	33,93%
20 - 24	1	452,09	34,15%
25 - 29	4	490,86	37,07%
30	18059	481,35	36,36%
31	10252	474	35,80%
32	11016	488,07	36,86%
33	10212	508,87	38,43%
34	8308	522,25	39,44%
35	29134	583,05	44,04%
36	18588	584,72	44,16%
37	18126	598,76	45,22%
38	16808	612,44	46,26%
39	13892	637,36	48,14%
40	11009	661,16	49,94%
41	4711	682,39	51,54%
42	2241	715,08	54,01%
43	1211	740,7	55,94%
44	654	768,58	58,05%
45	286	776,14	58,62%
46 I VIŠE	189	806,6	60,92%
UKUPNO	176717	572,10	43,21%
0 - 34	59868	490,62	37,06%
35 - 39	96548	599,25	45,26%
40 I VIŠE	20301	683,22	51,60%

KORISNICI **PRIJEVREMENE STAROSNE MIROVINE ZBOG STEČAJA**
POSLODAVCA - ČLANAK 36. KOJI SU PRAVO NA MIROVINU OSTVARILI PREMA
ZAKONU O MIROVINSKOM OSIGURANJU - **BEZ MEĐUNARODNIH UGOVORA**

za rujan 2024. (isplata u listopadu 2024.)

godine mirovinskog staža	broj korisnika	prosječni iznos netomirovine	udio u prosječnoj netoplaći za kolovoz 2024.
do - 19	0	0,00	0,00%
20 - 24	0	0,00	0,00%
25 - 29	1	542,75	40,99%
30	0	0,00	0,00%
31	13	456,39	34,47%
32	46	477,49	36,06%
33	40	476,63	36,00%
34	21	502,34	37,94%
35	93	585,9	44,25%
36	56	580,62	43,85%
37	49	590,63	44,61%
38	26	638,13	48,20%
39	19	644,73	48,70%
40	10	691,88	52,26%
41	3	722,51	54,57%
42	4	719,58	54,35%
43	2	812,91	61,40%
44	0	0,00	0,00%
45	0	0,00	0,00%
46 I VIŠE	0	0,00	0,00%
UKUPNO	383	565,09	42,68%
0 - 34	121	479,79	36,24%
35 - 39	243	595,83	45,00%
40 I VIŠE	19	715,29	54,02%

KORISNICI **SVEUKUPNO STAROSNE MIROVINE** KOJI SU PRAVO NA
MIROVINU OSTVARILI PREMA ZAKONU O MIROVINSKOM OSIGURANJU - **BEZ**
MEĐUNARODNIH UGOVORA

za rujan 2024. (isplata u listopadu 2024.)

godine mirovinskog staža	broj korisnika	prosječni iznos netomirovine	udio u prosječnoj netoplaći za kolovoz 2024.
do - 19	80848	325,65	24,60%
20 - 24	61515	408,31	30,84%
25 - 29	65805	513,9	38,81%
30	41755	553,27	41,79%
31	25669	566,65	42,80%
32	25360	572,79	43,26%
33	22738	592,91	44,78%
34	18138	616,41	46,56%
35	73322	658,76	49,76%
36	33691	659,18	49,79%
37	31350	679,68	51,34%
38	29476	708,54	53,52%
39	25894	750,65	56,70%
40	38291	808,83	61,09%
41	44030	751,06	56,73%
42	23824	797,12	60,21%
43	17168	832,57	62,88%
44	12773	869,3	65,66%
45	10480	893,49	67,48%
46 I VIŠE	17008	998,72	75,43%
UKUPNO	699135	613,64	46,35%
0 - 34	341828	474,21	35,82%
35 - 39	193733	682,08	51,52%
40 I VIŠE	163574	823,96	62,23%

KORISNICI **INVALIDSKE MIROVINE** KOJI SU PRAVO NA MIROVINU OSTVARILI
PREMA ZAKONU O MIROVINSKOM OSIGURANJU - **BEZ MEĐUNARODNIH UGOVORA**

za rujan 2024. (isplata u listopadu 2024.)

godine mirovinskog staža	broj korisnika	prosječni iznos netomirovine	udio u prosječnoj netoplaći za kolovoz 2024.
do - 19	34635	343,99	25,98%
20 - 24	17629	416,85	31,48%
25 - 29	17674	465,87	35,19%
30	3007	500,15	37,78%
31	2479	506,23	38,23%
32	2159	520,43	39,31%
33	1925	532,25	40,20%
34	1619	546,47	41,27%
35	1298	549	41,47%
36	1054	561,1	42,38%
37	742	579,37	43,76%
38	582	584,62	44,16%
39	386	589,77	44,54%
40	243	606,16	45,78%
41	136	604,73	45,67%
42	68	646,98	48,87%
43	51	701,98	53,02%
44	31	661,62	49,97%
45	24	719,88	54,37%
46 I VIŠE	34	767,65	57,98%
UKUPNO	85776	419,27	31,67%
0 - 34	81127	410,33	30,99%
35 - 39	4062	566,66	42,80%
40 I VIŠE	587	635,82	48,02%

KORISNICI **OBITELJSKE MIROVINE** KOJI SU PRAVO NA MIROVINU OSTVARILI
PREMA ZAKONU O MIROVINSKOM OSIGURANJU - **BEZ MEĐUNARODNIH UGOVORA**

za rujan 2024. (isplata u listopadu 2024.)

godine mirovinskog staža	broj korisnika	prosječni iznos netomirovine	udio u prosječnoj netoplaći za kolovoz 2024.
do - 19	40494	321,87	24,31%
20 - 24	18665	371,61	28,07%
25 - 29	20513	450,12	34,00%
30	4999	490,57	37,05%
31	4552	511,87	38,66%
32	4484	515,22	38,91%
33	4410	535,79	40,47%
34	3922	554,9	41,91%
35	12747	537,22	40,58%
36	5902	582,85	44,02%
37	4926	610,29	46,09%
38	4317	641,48	48,45%
39	3344	664,49	50,19%
40	14289	653,56	49,36%
41	3325	690,78	52,17%
42	2007	722,34	54,56%
43	1485	755,79	57,08%
44	1037	787,76	59,50%
45	786	813,72	61,46%
46 I VIŠE	1625	913,83	69,02%
UKUPNO	157829	483,24	36,50%
0 - 34	102039	400,19	30,23%
35 - 39	31236	585,4	44,21%
40 I VIŠE	24554	698,42	52,75%