

PREGLED OSNOVNIH PODATAKA O STANJU U SUSTAVU MIROVINSKOG OSIGURANJA  
za listopad 2024. (isplata u studenome 2024.)

Sveukupan broj korisnika mirovina  
*za listopad 2024.*

**1.228.501** (553,19 eura)



Sveukupan broj korisnika mirovina  
*za listopad 2024.*

*bez međunarodnih ugovora*  
**1.039.174** (623,01 eura 47,1%)

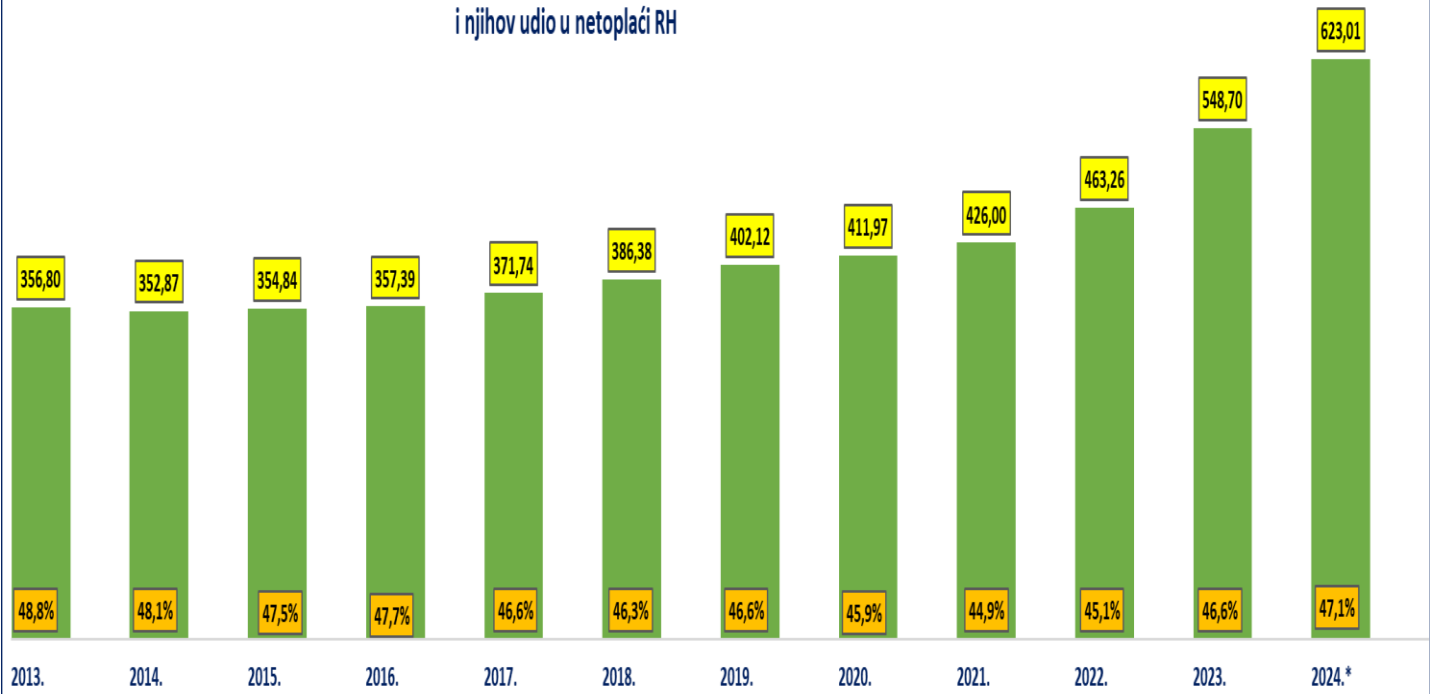


Sveukupan broj korisnika mirovina  
*za listopad 2024.*

*prema međunarodnim ugovorima*

**189.327** (169,94 eura)

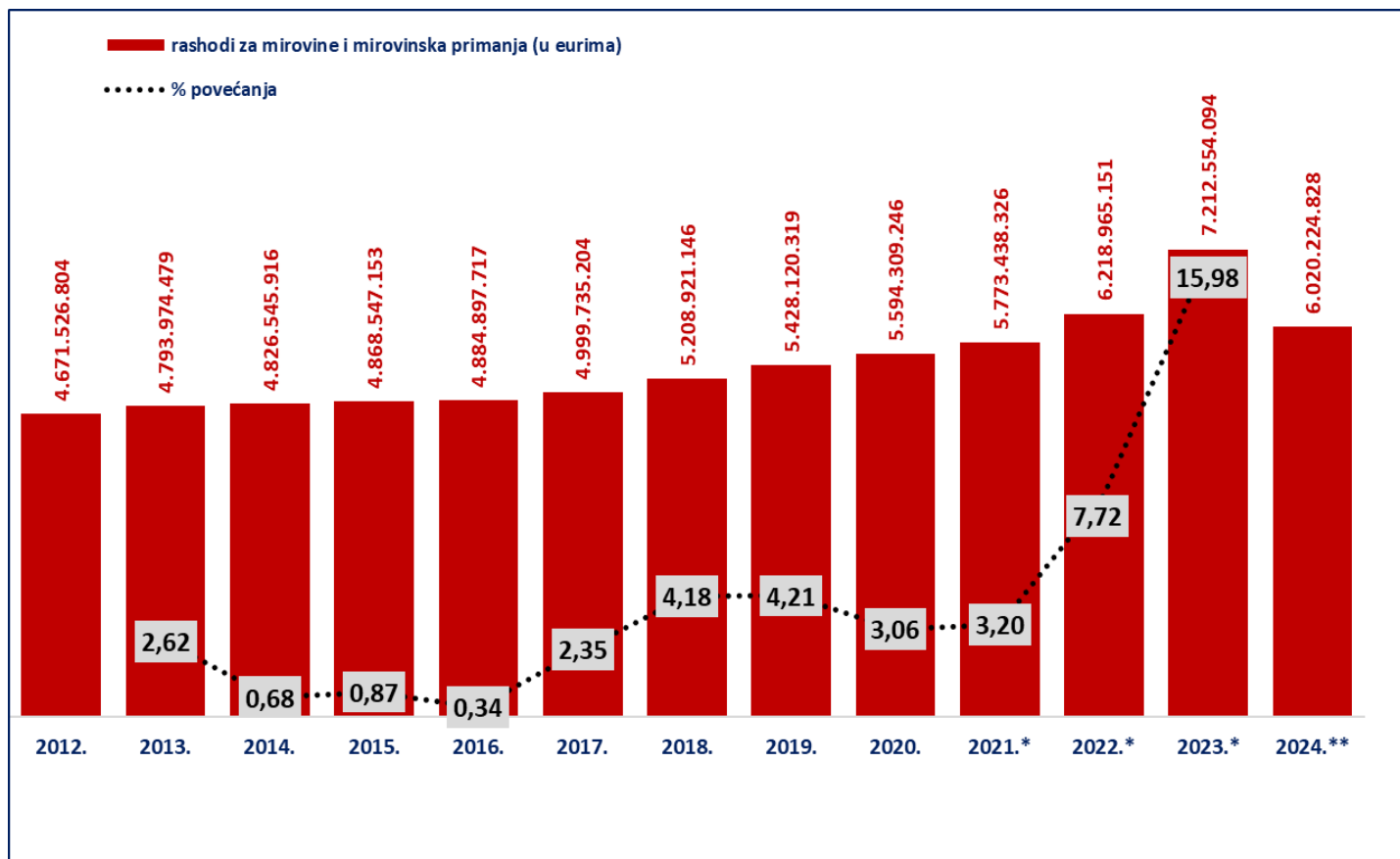
Sveukupne netomirovine *bez međunarodnih ugovora* u eurima (EUR) za listopad  
i njihov udio u netoplaći RH



\* U 2024. godini prosječna netoplaća u RH dostupna je za rujan 2024.

Korisnici mirovina koji su pravo na mirovinu ostvarili prema Zakonu o mirovinskom osiguranju  
*bez međunarodnih ugovora*

Vrste mirovina	Broj korisnika	Prosječna netomirovina u eurima (EUR)	Udio u prosječnoj netoplaći za rujan 2024.
Starosna mirovina	408154	632,26	47,8%
Starosna mirovina za dugogodišnjeg osiguranika - čl. 35.	50833	715,40	54,1%
Starosna mirovina prevedena iz invalidske	64640	531,74	40,2%
<b>Ukupno starosna mirovina</b>	<b>523627</b>	<b>627,92</b>	<b>47,5%</b>
Prijevremena starosna mirovina	176957	572,11	43,3%
Prijevremena starosna mirovina zbog stečaja poslodavca - čl. 36.	383	565,32	42,8%
<b>Sveukupno starosna mirovina</b>	<b>700967</b>	<b>613,80</b>	<b>46,4%</b>
Invalidska mirovina	85351	419,05	31,7%
Obiteljska mirovina	157483	483,35	36,6%
<b>I. UKUPNO</b>	<b>943801</b>	<b>574,42</b>	<b>43,5%</b>
<b>II. Djelatne vojne osobe - DVO</b>	<b>16120</b>	<b>807,20</b>	<b>61,1%</b>
<b>III. Hrvatski branitelji iz Domovinskog rata - ZOHBDR</b>	<b>71960</b>	<b>1.214,05</b>	<b>91,8%</b>
<b>IV. Pripadnici Hrvatskog vijeća obrane - HVO</b>	<b>7293</b>	<b>673,11</b>	<b>50,9%</b>
<b>SVEUKUPNO I.+II.+III.+IV.</b>	<b>1039174</b>	<b>623,01</b>	<b>47,1%</b>
Korisnici osnovnih mirovina	20431	773,88	58,5%
Korisnici kojima je isplaćena osobna i dio obiteljske mirovine (DOM)	105260	642,51	48,6%
Prosječna starosna mirovina prema ZOMO-u s mirovinskim stažem od 40 i više godina	93612	913,36	69,1%
Korisnici najniže mirovine kojima je mirovina određena prema ZOMO-u <i>(Prosječna mirovina određena na osnovi mirovinskog staža i ostvarenih plaća)</i>	270545	395,31 <i>(267,98)</i>	29,9%
Aktualna vrijednost mirovine (AVM u eurima) i % usklađivanja	13,17	7,46	
Prosječna mjesečna isplaćena netoplaća Republike Hrvatske za rujan 2024. u eurima (EUR) (izvor: DZS)		1.322	



Izvor podataka: Bruto bilanca

Iznosi u stupcima 2012.-2022. preračunavaju se iz kune u euro prema fiksnom tečaju konverzije (1 EUR=7,53450 kuna)

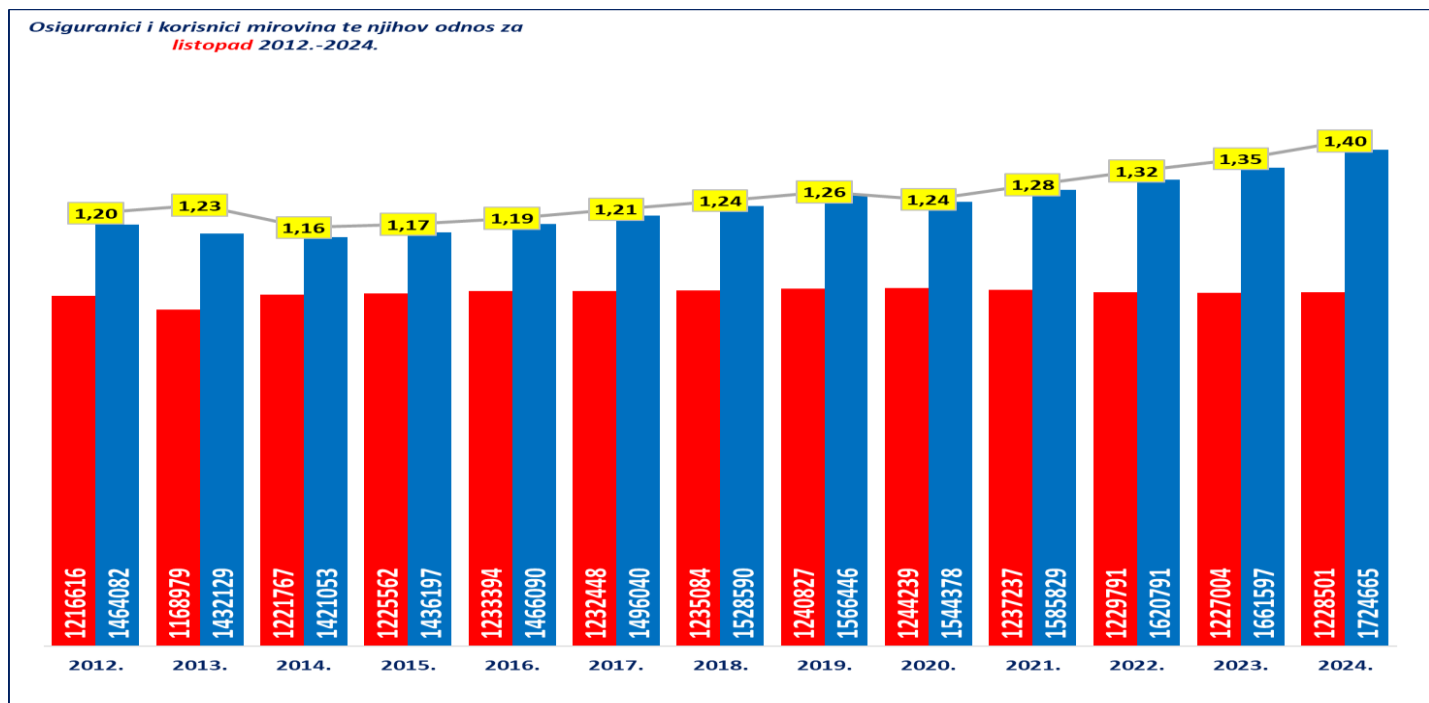
**Napomena:**

\*U 2021. godini uključeno je jednokratno novčano primanje korisnicima mirovine radi ublažavanja posljedica uzrokovanih epidemijom bolesti COVID-19 u u ukupnom iznosu od 62.308.819 EUR, najvećim dijelom isplaćeno u **travnju**.

\*U 2022. godini uključeni su rashodi za jednokratno novčano primanje korisnicima mirovinskih primanja radi ublažavanja posljedica porasta cijena energenata u ukupnom iznosu od 59.648.802 EUR, najvećim dijelom isplaćeni u **svibnju**; rashodi za jednokratno novčano primanje korisnicima mirovinskih primanja radi ublažavanja posljedica porasta cijena u ukupnom iznosu od 62.419.295 EUR, najvećim dijelom isplaćeni u **listopadu** te rashodi za jednokratno novčano primanje korisnicima mirovinskih primanja radi ublažavanja posljedica rasta troškova života u ukupnom iznosu od 61.727.693 EUR, najvećim dijelom isplaćeni u **prosinцу**.

\*U 2023. uključeni su rashodi za jednokratno novčano primanje korisnicima mirovinskih primanja radi ublažavanja posljedica rasta troškova života u iznosu od 210.483.302 eura (EUR).

\*\*Za 2024. posljednji je dostupni podatak o ostvarenim rashodima za mirovine i mirovinska primanja (privremeni) za razdoblje siječanj - rujna 2024., dok su planirani rashodi za razdoblje I.-XII.2024. u visini od 8.372.313.300 eura (tekući plan Hrvatskog zavoda za mirovinsko osiguranje za 2024. godinu).



KORISNICI **STAROSNE MIROVINE** KOJI SU PRAVO NA MIROVINU OSTVARILI  
PREMA ZAKONU O MIROVINSKOM OSIGURANJU - **BEZ MEĐUNARODNIH UGOVORA**

za listopad 2024. (isplata u studenome 2024.)

godine mirovinskog staža	broj korisnika	prosječni iznos netomirovine	udio u prosječnoj netoplaći za rujan 2024.
do - 19	60478	304,04	23,00%
20 - 24	46685	375,26	28,39%
25 - 29	49386	484,11	36,62%
30	20556	602,90	45,61%
31	12840	624,01	47,20%
32	12067	634,50	48,00%
33	10599	658,65	49,82%
34	8408	699,98	52,95%
35	42729	710,16	53,72%
36	14193	755,10	57,12%
37	12574	796,90	60,28%
38	12224	841,02	63,62%
39	11803	885,45	66,98%
40	27024	870,05	65,81%
41	13989	892,29	67,50%
42	10819	898,33	67,95%
43	9898	898,43	67,96%
44	8602	915,30	69,24%
45	8140	922,14	69,75%
46 I VIŠE	15140	1024,81	77,52%
<b>UKUPNO</b>	<b>408154</b>	<b>632,26</b>	<b>47,83%</b>
0 - 34	221019	455,81	34,48%
35 - 39	93523	767,87	58,08%
40 I VIŠE	93612	913,36	69,09%

Napomena: u broj korisnika mirovina nisu uključeni korisnici mirovina DVO, ZOHBDR i HVO.

U tablici je prikazan ukupni staž korisnika mirovina.

**KORISNICI STAROSNE MIROVINE ZA DUGOGODIŠNJEG**  
**OSIGURANIK - ČLANAK 35. KOJI SU PRAVO NA MIROVINU OSTVARILI**  
**PREMA ZAKONU O MIROVINSKOM OSIGURANJU**  
**- BEZ MEĐUNARODNIH UGOVORA**

za listopad 2024. (isplata u studenome 2024.)

godine mirovinskog staža	broj korisnika	prosječni iznos netomirovine	udio u prosječnoj netoplaći za rujan 2024.
<b>do - 41</b>	25878	685,09	51,82%
<b>42</b>	10988	713,32	53,96%
<b>43</b>	6190	745,66	56,40%
<b>44</b>	3673	777,77	58,83%
<b>45</b>	2160	802,17	60,68%
<b>46 I VIŠE</b>	1944	820,01	62,03%
<b>UKUPNO</b>	<b>50833</b>	<b>715,40</b>	<b>54,11%</b>

Napomena: u broj korisnika mirovina nisu uključeni korisnici mirovina DVO, ZOHBDR i HVO.

U tablici je prikazan ukupni staž korisnika mirovina.

KORISNICI **STAROSNE MIROVINE PREVEDENE IZ INVALIDSKE** KOJI  
 SU PRAVO NA MIROVINU OSTVARILI PREMA ZAKONU O MIROVINSKOM OSIGURANJU - **BEZ**  
**MEĐUNARODNIH UGOVORA**

za listopad 2024. (isplata u studenome 2024.)

godine mirovinskog staža	broj korisnika	prosječni iznos netomirovine	udio u prosječnoj netoplaći za rujanj 2024.
<b>do - 19</b>	17846	373,22	28,23%
<b>20 - 24</b>	15026	511,02	38,66%
<b>25 - 29</b>	16606	601,63	45,51%
<b>30</b>	3094	641,94	48,56%
<b>31</b>	2553	648,87	49,08%
<b>32</b>	2242	657,10	49,70%
<b>33</b>	1881	677,11	51,22%
<b>34</b>	1434	670,68	50,73%
<b>35</b>	1167	665,48	50,34%
<b>36</b>	868	684,75	51,80%
<b>37</b>	642	664,01	50,23%
<b>38</b>	482	693,02	52,42%
<b>39</b>	288	698,86	52,86%
<b>40</b>	233	678,95	51,36%
<b>41</b>	122	699,22	52,89%
<b>42</b>	57	724,93	54,84%
<b>43</b>	43	714,62	54,06%
<b>44</b>	27	743,05	56,21%
<b>45</b>	13	747,60	56,55%
<b>46 I VIŠE</b>	16	766,92	58,01%
<b>UKUPNO</b>	<b>64640</b>	<b>531,74</b>	<b>40,22%</b>
<b>0 - 34</b>	60682	522,09	39,49%
<b>35 - 39</b>	3447	676,70	51,19%
<b>40 I VIŠE</b>	511	699,81	52,94%

Napomena: u broj korisnika mirovina nisu uključeni korisnici mirovina DVO, ZOHBDR i HVO.

U tablici je prikazan ukupni staž korisnika mirovina.

**KORISNICI PRIJEVREMENE STAROSNE MIROVINE KOJI SU PRAVO NA  
MIROVINU OSTVARILI PREMA ZAKONU O MIROVINSKOM OSIGURANJU - BEZ  
MEĐUNARODNIH UGOVORA**

za listopad 2024. (isplata u studenome 2024.)

godine mirovinskog staža	broj korisnika	prosječni iznos netomirovine	udio u prosječnoj netoplaći za rujan 2024.
<b>do - 19</b>	1868	442,29	33,46%
<b>20 - 24</b>	1	452,09	34,20%
<b>25 - 29</b>	4	490,86	37,13%
<b>30</b>	18004	481,59	36,43%
<b>31</b>	10233	474,18	35,87%
<b>32</b>	10997	488,29	36,94%
<b>33</b>	10272	508,63	38,47%
<b>34</b>	8345	522,47	39,52%
<b>35</b>	29194	583,07	44,11%
<b>36</b>	18637	584,53	44,22%
<b>37</b>	18193	598,63	45,28%
<b>38</b>	16893	612,09	46,30%
<b>39</b>	13951	636,79	48,17%
<b>40</b>	11066	660,45	49,96%
<b>41</b>	4712	681,97	51,59%
<b>42</b>	2245	714,23	54,03%
<b>43</b>	1214	740,78	56,03%
<b>44</b>	652	769,58	58,21%
<b>45</b>	286	776,40	58,73%
<b>46 I VIŠE</b>	190	806,50	61,01%
<b>UKUPNO</b>	<b>176957</b>	<b>572,11</b>	<b>43,28%</b>
<b>0 - 34</b>	59724	490,69	37,12%
<b>35 - 39</b>	96868	599,07	45,32%
<b>40 I VIŠE</b>	20365	682,63	51,64%

Napomena: u broj korisnika mirovina nisu uključeni korisnici mirovina DVO, ZOHBDR i HVO.

U tablici je prikazan ukupni staž korisnika mirovina.

KORISNICI **PRIJEVREMENE STAROSNE MIROVINE ZBOG STEČAJA**  
**POSLODAVCA - ČLANAK 36.** KOJI SU PRAVO NA MIROVINU OSTVARILI PREMA  
 ZAKONU O MIROVINSKOM OSIGURANJU - **BEZ MEĐUNARODNIH UGOVORA**

za listopad 2024. (isplata u studenome 2024.)

godine mirovinskog staža	broj korisnika	prosječni iznos netomirovine	udio u prosječnoj netoplaći za rujun 2024.
do - 19	0	0,00	0,00%
20 - 24	0	0,00	0,00%
25 - 29	1	542,75	41,06%
30	0	0,00	0,00%
31	13	463,22	35,04%
32	46	477,49	36,12%
33	40	476,63	36,05%
34	21	502,34	38,00%
35	93	585,90	44,32%
36	56	580,62	43,92%
37	49	590,63	44,68%
38	26	638,13	48,27%
39	19	644,73	48,77%
40	10	691,88	52,34%
41	3	722,51	54,65%
42	4	719,58	54,43%
43	2	812,91	61,49%
44	0	0,00	0,00%
45	0	0,00	0,00%
46 I VIŠE	0	0,00	0,00%
<b>UKUPNO</b>	<b>383</b>	<b>565,32</b>	<b>42,76%</b>
<b>0 - 34</b>	<b>121</b>	<b>480,52</b>	<b>36,35%</b>
<b>35 - 39</b>	<b>243</b>	<b>595,83</b>	<b>45,07%</b>
<b>40 I VIŠE</b>	<b>19</b>	<b>715,29</b>	<b>54,11%</b>

Napomena: u broj korisnika mirovina nisu uključeni korisnici mirovina DVO, ZOHBDR i HVO.

U tablici je prikazan ukupni staž korisnika mirovina.



**KORISNICI SVEUKUPNO STAROSNE MIROVINE KOJI SU PRAVO NA  
MIROVINU OSTVARILI PREMA ZAKONU O MIROVINSKOM OSIGURANJU - BEZ  
MEĐUNARODNIH UGOVORA**

za listopad 2024. (isplata u studenome 2024.)

godine mirovinskog staža	broj korisnika	prosječni iznos netomirovine	udio u prosječnoj netoplaći za rujan 2024.
<b>do - 19</b>	80317	323,05	24,44%
<b>20 - 24</b>	61728	408,34	30,89%
<b>25 - 29</b>	66011	513,66	38,85%
<b>30</b>	41656	553,36	41,86%
<b>31</b>	25641	566,60	42,86%
<b>32</b>	25355	572,78	43,33%
<b>33</b>	22793	592,24	44,80%
<b>34</b>	18213	616,08	46,60%
<b>35</b>	73188	658,59	49,82%
<b>36</b>	33757	658,83	49,84%
<b>37</b>	31462	679,23	51,38%
<b>38</b>	29635	707,90	53,55%
<b>39</b>	26071	750,07	56,74%
<b>40</b>	38346	808,38	61,15%
<b>41</b>	44491	750,36	56,76%
<b>42</b>	24113	796,44	60,25%
<b>43</b>	17347	832,42	62,97%
<b>44</b>	12954	868,61	65,70%
<b>45</b>	10599	893,55	67,59%
<b>46 I VIŠE</b>	17290	999,15	75,58%
<b>UKUPNO</b>	<b>700967</b>	<b>613,80</b>	<b>46,43%</b>
<b>0 - 34</b>	341714	473,73	35,83%
<b>35 - 39</b>	194113	681,79	51,57%
<b>40 I VIŠE</b>	165140	823,69	62,31%

Napomena: u broj korisnika mirovina nisu uključeni korisnici mirovina DVO, ZOHBDR i HVO.

U tablici je prikazan ukupni staž korisnika mirovina.

KORISNICI **INVALIDSKE MIROVINE** KOJI SU PRAVO NA MIROVINU OSTVARILI  
PREMA ZAKONU O MIROVINSKOM OSIGURANJU - **BEZ MEĐUNARODNIH UGOVORA**

za listopad 2024. (isplata u studenome 2024.)

godine mirovinskog staža	broj korisnika	prosječni iznos netomirovine	udio u prosječnoj netoplaći za rujun 2024.
do - 19	34483	343,57	25,99%
20 - 24	17521	416,66	31,52%
25 - 29	17566	465,80	35,23%
30	2990	500,76	37,88%
31	2466	505,97	38,27%
32	2145	520,20	39,35%
33	1913	532,43	40,27%
34	1622	546,73	41,36%
35	1298	548,32	41,48%
36	1053	559,84	42,35%
37	743	579,33	43,82%
38	582	584,84	44,24%
39	385	589,14	44,56%
40	243	607,94	45,99%
41	136	605,34	45,79%
42	68	645,97	48,86%
43	51	701,98	53,10%
44	30	664,87	50,29%
45	23	720,80	54,52%
46 I VIŠE	33	754,32	57,06%
<b>UKUPNO</b>	<b>85351</b>	<b>419,05</b>	<b>31,70%</b>
0 - 34	80706	410,08	31,02%
35 - 39	4061	566,08	42,82%
40 I VIŠE	584	635,62	48,08%

Napomena: u broj korisnika mirovina nisu uključeni korisnici mirovina DVO, ZOHBDR i HVO.

U tablici je prikazan ukupni staž korisnika mirovina.

KORISNICI **OBITELJSKE MIROVINE** KOJI SU PRAVO NA MIROVINU OSTVARILI  
PREMA ZAKONU O MIROVINSKOM OSIGURANJU - **BEZ MEĐUNARODNIH UGOVORA**

za listopad 2024. (isplata u studenome 2024.)

godine ukupnog mirovinskog staža	broj korisnika	prosječni iznos netomirovine	udio u prosječnoj netoplaći za rujan 2024.
<b>do - 19</b>	40379	321,51	24,32%
<b>20 - 24</b>	18605	371,36	28,09%
<b>25 - 29</b>	20448	450,01	34,04%
<b>30</b>	4991	490,69	37,12%
<b>31</b>	4527	511,57	38,70%
<b>32</b>	4484	515,61	39,00%
<b>33</b>	4392	535,23	40,49%
<b>34</b>	3904	555,00	41,98%
<b>35</b>	12701	537,42	40,65%
<b>36</b>	5899	582,60	44,07%
<b>37</b>	4911	610,45	46,18%
<b>38</b>	4309	642,32	48,59%
<b>39</b>	3341	664,47	50,26%
<b>40</b>	14253	653,66	49,44%
<b>41</b>	3349	690,51	52,23%
<b>42</b>	2016	722,22	54,63%
<b>43</b>	1496	756,72	57,24%
<b>44</b>	1049	787,54	59,57%
<b>45</b>	788	812,07	61,43%
<b>46 I VIŠE</b>	1641	914,10	69,15%
<b>UKUPNO</b>	<b>157483</b>	<b>483,35</b>	<b>36,56%</b>
<b>0 - 34</b>	101730	399,95	30,25%
<b>35 - 39</b>	31161	585,61	44,30%
<b>40 I VIŠE</b>	24592	698,73	52,85%

Napomena: u broj korisnika mirovina nisu uključeni korisnici mirovina DVO, ZOHBDR i HVO.

U tablici je prikazan staž korisnika od kojeg je određeno pravo na obiteljsku mirovinu.