

PREGLED OSNOVNIH PODATAKA O STANJU U SUSTAVU MIROVINSKOG OSIGURANJA  
za siječanj 2024. (isplata u veljači 2024.)

Sveukupan broj korisnika mirovina  
*za siječanj 2024.*

**1.225.457** (495,50 eura)



Sveukupan broj korisnika mirovina  
*za siječanj 2024.*

*bez međunarodnih ugovora*  
**1.040.230** (556,60 eura 46,7%)

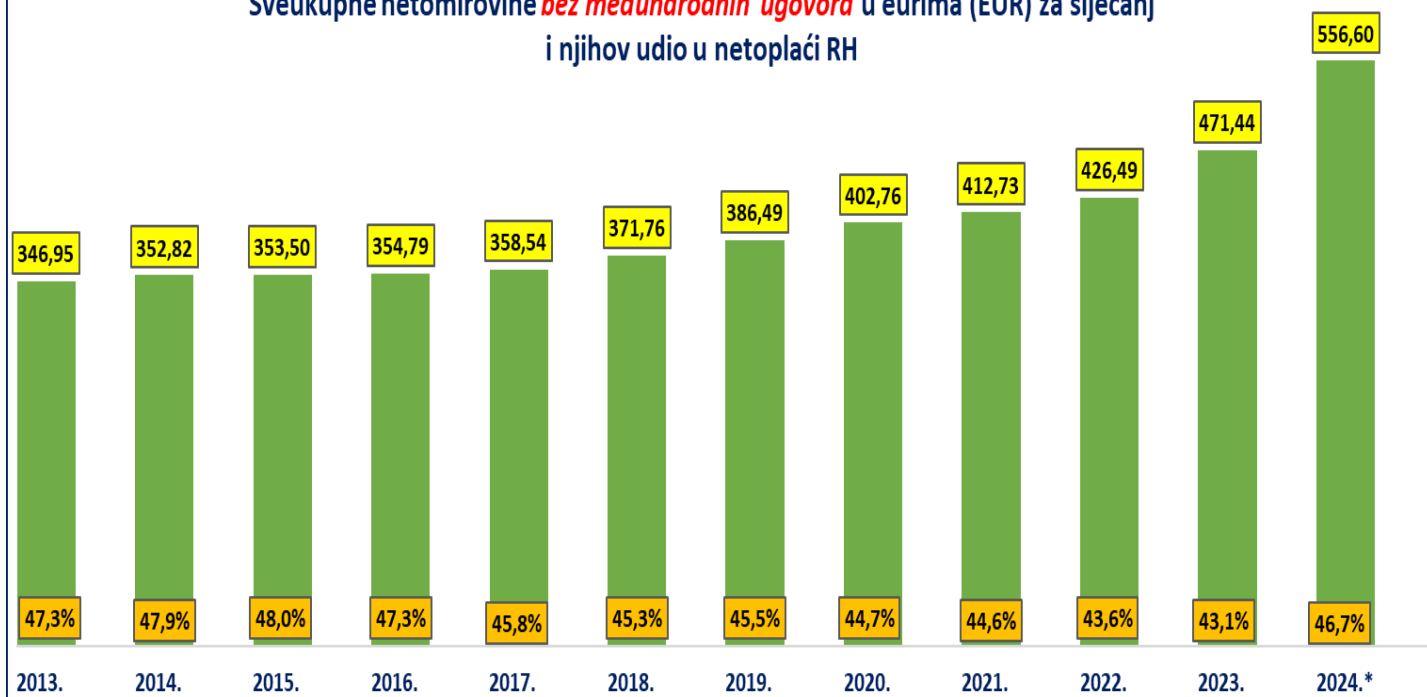


Sveukupan broj korisnika mirovina  
*za siječanj 2024.*

*prema međunarodnim ugovorima*

**185.227** (152,38 eur)

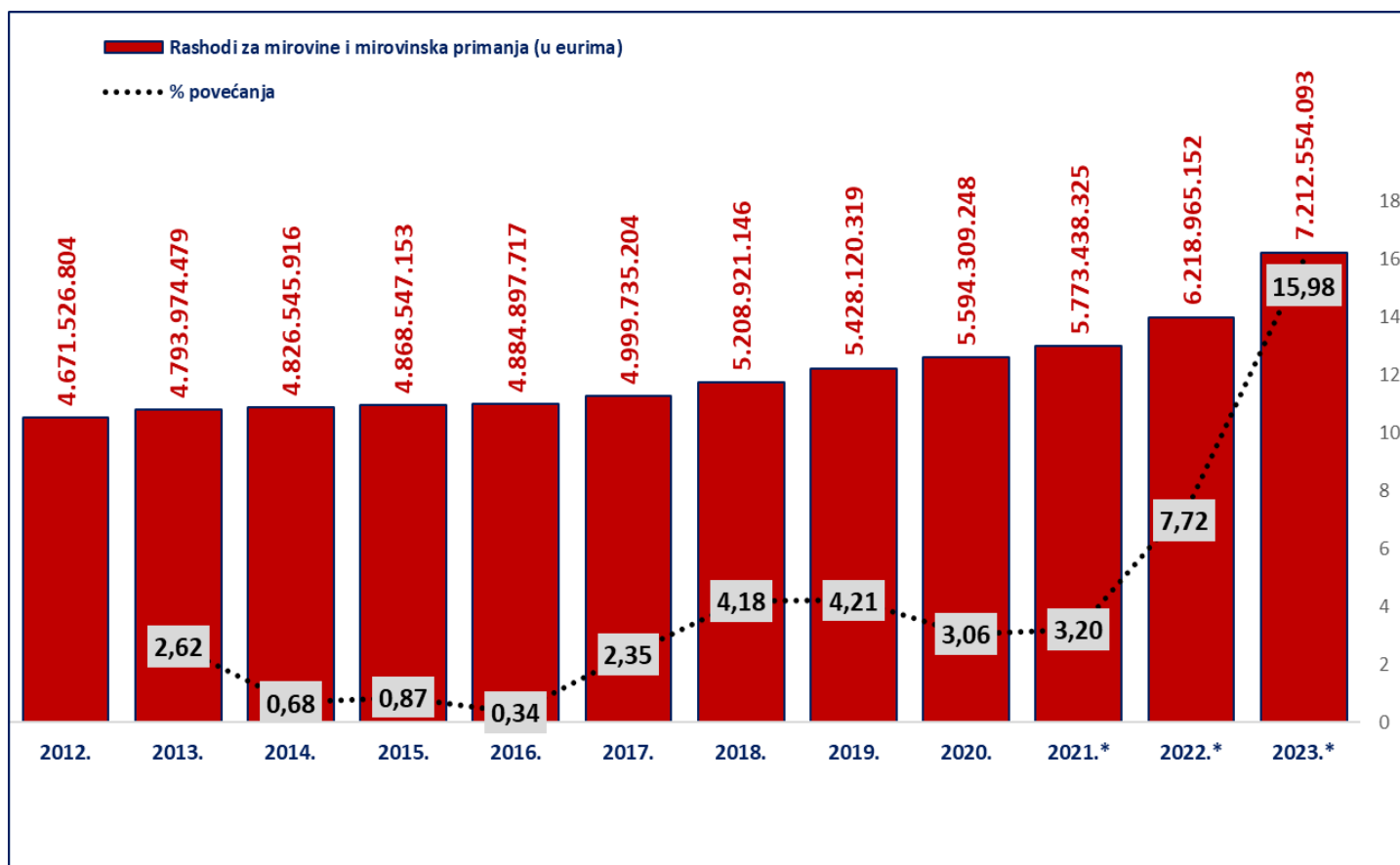
Sveukupne netomirovine *bez međunarodnih ugovora* u eurima (EUR) za siječanj  
i njihov udio u netoplaći RH



\* U 2024. godini prosječna netoplaća u RH dostupna je za prosinac 2023.

Korisnici mirovina koji su pravo na mirovinu ostvarili prema Zakonu o mirovinskom osiguranju  
*bez međunarodnih ugovora*

Vrste mirovina	Broj korisnika	Prosječna netomirovina u eurima (EUR)	Udio u prosječnoj netoplaći za prosinac 2023.
Starosna mirovina	406850	565,03	47,4%
Starosna mirovina za dugogodišnjeg osiguranika - čl. 35.	47066	645,77	54,2%
Starosna mirovina prevedena iz invalidske	65628	476,11	40,0%
<b>Ukupno starosna mirovina</b>	<b>519544</b>	<b>561,12</b>	<b>47,1%</b>
Prijevremena starosna mirovina	176127	512,49	43,0%
Prijevremena starosna mirovina zbog stečaja poslodavca - čl. 36.	377	506,32	42,5%
<b>Sveukupno starosna mirovina</b>	<b>696048</b>	<b>548,78</b>	<b>46,1%</b>
Invalidska mirovina	88211	374,91	31,5%
Obiteljska mirovina	161225	432,49	36,3%
<b>I. UKUPNO</b>	<b>945484</b>	<b>512,73</b>	<b>43,1%</b>
<b>II. Djelatne vojne osobe - DVO</b>	<b>16059</b>	<b>721,54</b>	<b>60,6%</b>
<b>III. Hrvatski branitelji iz Domovinskog rata - ZOHBDR</b>	<b>71455</b>	<b>1.095,47</b>	<b>92,0%</b>
<b>IV. Pripadnici Hrvatskog vijeća obrane - HVO</b>	<b>7232</b>	<b>601,04</b>	<b>50,5%</b>
<b>SVEUKUPNO I.+II.+III.+IV.</b>	<b>1040230</b>	<b>556,60</b>	<b>46,7%</b>
Korisnici osnovnih mirovina	16459	697,79	58,6%
Korisnici kojima je isplaćena osobna i dio obiteljske mirovine (DOM)	95842	577,16	48,5%
Prosječna starosna mirovina prema ZOMO-u s mirovinskim stažem od 40 i više godina	89993	820,00	68,8%
Korisnici najniže mirovine kojima je mirovina određena prema ZOMO-u (Prosječna mirovina određena na osnovi mirovinskog staža i ostvarenih plaća)	265565	350,26 (236,17)	29,4%
Aktualna vrijednost mirovine (AVM u eurima) i % usklađivanja	11,77 / 12,13	8,42	
Prosječna mjesečna isplaćena netoplaća Republike Hrvatske za prosinac 2023. u eurima (EUR) (izvor: DZS)		1.191	



Izvor podataka: Bruto bilanca

Iznosi u stupcima 2012.-2022. preračunavaju se iz kune u euro prema fiksnom tečaju konverzije (1 EUR=7,53450 kuna)

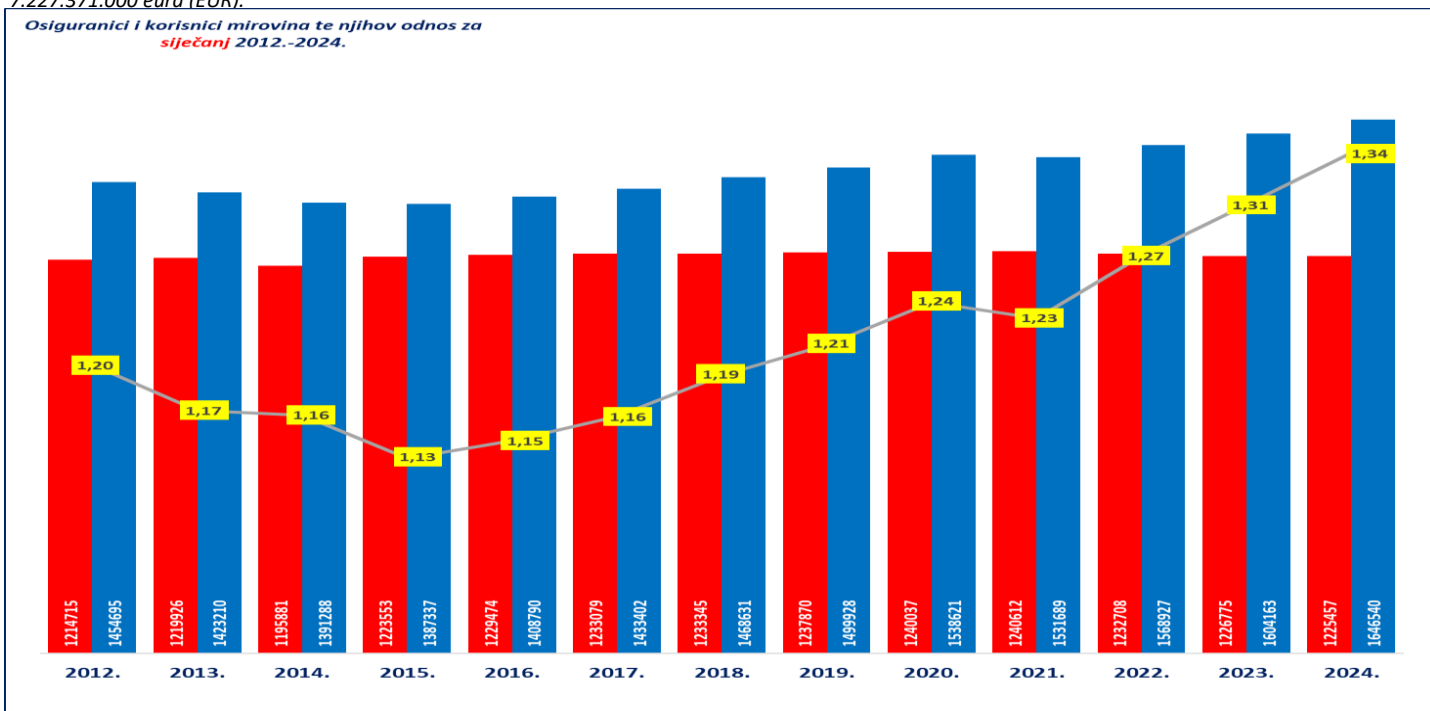
**Napomena:**

U 2021. godini uključeno je jednokratno novčano primanje korisnicima mirovine radi ublažavanja posljedica uzrokovanih epidemijom bolesti COVID-19 u u ukupnom iznosu od 62.308.819 EUR, najvećim dijelom isplaćeno u **travnju**.

U 2022. godini uključeni su rashodi za jednokratno novčano primanje korisnicima mirovinskih primanja radi ublažavanja posljedica porasta cijena energenata u ukupnom iznosu od 59.648.802 EUR, najvećim dijelom isplaćeni u **svibnju**; rashodi za jednokratno novčano primanje korisnicima mirovinskih primanja radi ublažavanja posljedica porasta cijena u ukupnom iznosu od 62.419.295 EUR, najvećim dijelom isplaćeni u **listopadu** te rashodi za jednokratno novčano primanje korisnicima mirovinskih primanja radi ublažavanja posljedica rasta troškova života u ukupnom iznosu od 61.727.693 EUR, najvećim dijelom isplaćeni u **prosincu**.

U 2023. godini za razdoblje siječanj-prosinac uključeni su rashodi za jednokratno novčano primanje korisnicima mirovinskih primanja radi ublažavanja posljedica rasta troškova života u iznosu od 210.483.302 eura (EUR).

Za spomenutu godinu dostupni su podaci o ostvarenim rashodima za mirovine i mirovinska primanja za razdoblje I.-XII., dok su planirani u visini od 7.227.371.000 eura (EUR).



KORISNICI **STAROSNE MIROVINE** KOJI SU PRAVO NA MIROVINU OSTVARILI PREMA  
ZAKONU O MIROVINSKOM OSIGURANJU - **BEZ MEĐUNARODNIH UGOVORA**

za siječanj 2024. (isplata u veljači 2024.)

godine mirovinskog staža	broj korisnika	prosječni iznos netomirovine	udio u prosječnoj netoplaći za prosinac 2023.
do - 19	60916	274,06	23,01%
20 - 24	46775	333,85	28,03%
25 - 29	48966	432,67	36,33%
30	21042	538,93	45,25%
31	13038	558,82	46,92%
32	12174	569,45	47,81%
33	10717	591,79	49,69%
34	8407	631,23	53,00%
35	44541	636,37	53,43%
36	14364	680,07	57,10%
37	12504	719,54	60,41%
38	12014	760,36	63,84%
39	11399	801,84	67,32%
40	27663	781,37	65,61%
41	13466	804,29	67,53%
42	10301	809,34	67,95%
43	9393	809,9	68,00%
44	8014	826,39	69,39%
45	7495	830,58	69,74%
46 I VIŠE	13661	919,14	77,17%
<b>UKUPNO</b>	<b>406850</b>	<b>565,03</b>	<b>47,44%</b>
0 - 34	222035	408,51	34,30%
35 - 39	94822	689,56	57,90%
40 I VIŠE	89993	820	68,85%

KORISNICI **STAROSNE MIROVINE ZA DUGOGODIŠNJEG OSIGURANIKA -**  
**ČLANAK 35.** KOJI SU PRAVO NA MIROVINU OSTVARILI PREMA ZAKONU O MIROVINSKOM  
OSIGURANJU  
**- BEZ MEĐUNARODNIH UGOVORA**

za siječanj 2024. (isplata u veljači 2024.)

godine mirovinskog staža	broj korisnika	prosječni iznos netomirovine	udio u prosječnoj netoplaći za prosinac 2023.
<b>do - 41</b>	24076	617,28	51,83%
<b>42</b>	10064	644,25	54,09%
<b>43</b>	5654	673,53	56,55%
<b>44</b>	3385	705,25	59,21%
<b>45</b>	2049	726,88	61,03%
<b>46 I VIŠE</b>	1838	741,94	62,30%
<b>UKUPNO</b>	<b>47066</b>	<b>645,77</b>	54,22%
<b>0 - 34</b>	312	516,22	43,34%
<b>35 - 39</b>	24	643,7	54,05%
<b>40 I VIŠE</b>	46730	646,64	54,29%

KORISNICI **STAROSNE MIROVINE PREVEDENE IZ INVALIDSKE** KOJI SU PRAVO  
 NA MIROVINU OSTVARILI PREMA ZAKONU O MIROVINSKOM OSIGURANJU - **BEZ MEĐUNARODNIH**  
**UGOVORA**

za siječanj 2024. (isplata u veljači 2024.)

godine mirovinskog staža	broj korisnika	prosječni iznos netomirovine	udio u prosječnoj netoplaći za prosinac 2023.
<b>do - 19</b>	17918	331,05	27,80%
<b>20 - 24</b>	15295	455,3	38,23%
<b>25 - 29</b>	16948	538,34	45,20%
<b>30</b>	3177	579,05	48,62%
<b>31</b>	2627	582,17	48,88%
<b>32</b>	2299	590,22	49,56%
<b>33</b>	1930	610,09	51,23%
<b>34</b>	1468	604,77	50,78%
<b>35</b>	1187	601,68	50,52%
<b>36</b>	867	618,54	51,93%
<b>37</b>	646	599,89	50,37%
<b>38</b>	479	624,8	52,46%
<b>39</b>	286	630,53	52,94%
<b>40</b>	228	619,66	52,03%
<b>41</b>	120	632,17	53,08%
<b>42</b>	54	648,91	54,48%
<b>43</b>	44	648,89	54,48%
<b>44</b>	26	671,12	56,35%
<b>45</b>	13	669	56,17%
<b>46 I VIŠE</b>	16	691,07	58,02%
<b>UKUPNO</b>	<b>65628</b>	<b>476,11</b>	<b>39,98%</b>
<b>0 - 34</b>	61662	467,23	39,23%
<b>35 - 39</b>	3465	611,14	51,31%
<b>40 I VIŠE</b>	501	634,61	53,28%

KORISNICI **PRIJEVREMENE STAROSNE MIROVINE** KOJI SU PRAVO NA MIROVINU  
OSTVARILI PREMA ZAKONU O MIROVINSKOM OSIGURANJU - **BEZ MEĐUNARODNIH UGOVORA**

za siječanj 2024. (isplata u veljači 2024.)

godine mirovinskog staža	broj korisnika	prosječni iznos netomirovine	udio u prosječnoj netoplaći za prosinac 2023.
<b>do - 19</b>	2079	391,23	32,85%
<b>20 - 24</b>	1	404,03	33,92%
<b>25 - 29</b>	4	439,88	36,93%
<b>30</b>	18363	429,25	36,04%
<b>31</b>	10379	422,82	35,50%
<b>32</b>	11169	435,7	36,58%
<b>33</b>	10035	455,49	38,24%
<b>34</b>	8156	467,55	39,26%
<b>35</b>	29276	522,73	43,89%
<b>36</b>	18492	524,22	44,02%
<b>37</b>	17851	537,29	45,11%
<b>38</b>	16493	550,75	46,24%
<b>39</b>	13641	574,33	48,22%
<b>40</b>	10893	594,42	49,91%
<b>41</b>	4714	614,26	51,58%
<b>42</b>	2237	645,03	54,16%
<b>43</b>	1207	670,76	56,32%
<b>44</b>	656	692,48	58,14%
<b>45</b>	286	701,39	58,89%
<b>46 I VIŠE</b>	195	728,38	61,16%
<b>UKUPNO</b>	<b>176127</b>	<b>512,49</b>	<b>43,03%</b>
<b>0 - 34</b>	60186	437,59	36,74%
<b>35 - 39</b>	95753	537,91	45,16%
<b>40 I VIŠE</b>	20188	615,22	51,66%

KORISNICI **PRIJEVREMENE STAROSNE MIROVINE ZBOG STEČAJA**  
**POSLODAVCA - ČLANAK 36.** KOJI SU PRAVO NA MIROVINU OSTVARILI PREMA ZAKONU O  
MIROVINSKOM OSIGURANJU - **BEZ MEĐUNARODNIH UGOVORA**

za siječanj 2024. (isplata u veljači 2024.)

godine mirovinskog staža	broj korisnika	prosječni iznos netomirovine	udio u prosječnoj netoplaći za prosinac 2023.
do - 19	0	0	0,00%
20 - 24	0	0	0,00%
25 - 29	1	485,05	40,73%
30	0	0	0,00%
31	13	408,42	34,29%
32	47	423,9	35,59%
33	39	426,77	35,83%
34	21	449,6	37,75%
35	92	526,2	44,18%
36	54	520,03	43,66%
37	47	536,2	45,02%
38	26	573,83	48,18%
39	20	586,46	49,24%
40	8	591,75	49,69%
41	3	647,69	54,38%
42	4	648,87	54,48%
43	2	732,8	61,53%
44	0	0	0,00%
45	0	0	0,00%
46 I VIŠE	0	0	0,00%
<b>UKUPNO</b>	<b>377</b>	<b>506,32</b>	<b>42,51%</b>
0 - 34	121	428,13	35,95%
35 - 39	239	537	45,09%
40 I VIŠE	17	631,66	53,04%



KORISNICI **SVEUKUPNO STAROSNE MIROVINE** KOJI SU PRAVO NA MIROVINU  
OSTVARILI PREMA ZAKONU O MIROVINSKOM OSIGURANJU - **BEZ MEĐUNARODNIH UGOVORA**

za siječanj 2024. (isplata u veljači 2024.)

godine mirovinskog staža	broj korisnika	prosječni iznos netomirovine	udio u prosječnoj netoplaći za prosinac 2023.
do - 19	81188	290,51	24,39%
20 - 24	62084	363,79	30,54%
25 - 29	65931	459,82	38,61%
30	42583	494,62	41,53%
31	26059	506,93	42,56%
32	25692	512,88	43,06%
33	22722	532,86	44,74%
34	18057	554,9	46,59%
35	75100	591,38	49,65%
36	33779	592,91	49,78%
37	31052	612,01	51,39%
38	29022	638,8	53,64%
39	25350	677,28	56,87%
40	38803	727,9	61,12%
41	42032	677,59	56,89%
42	22660	719,38	60,40%
43	16300	751,85	63,13%
44	12081	784,85	65,90%
45	9843	805,03	67,59%
46 I VIŠE	15710	895,81	75,21%
<b>UKUPNO</b>	<b>696048</b>	<b>548,78</b>	<b>46,08%</b>
0 - 34	344316	424,22	35,62%
35 - 39	194303	613,23	51,49%
40 I VIŠE	157429	741,67	62,27%

KORISNICI **INVALIDSKE MIROVINE** KOJI SU PRAVO NA MIROVINU OSTVARILI PREMA  
ZAKONU O MIROVINSKOM OSIGURANJU - **BEZ MEĐUNARODNIH UGOVORA**

za siječanj 2024. (isplata u veljači 2024.)

godine mirovinskog staža	broj korisnika	prosječni iznos netomirovine	udio u prosječnoj netoplaći za prosinac 2023.
do - 19	35679	307,98	25,86%
20 - 24	18103	372,2	31,25%
25 - 29	18197	416,79	34,99%
30	3083	446,28	37,47%
31	2544	454,32	38,15%
32	2259	466,12	39,14%
33	1968	474,93	39,88%
34	1669	488,78	41,04%
35	1320	491,87	41,30%
36	1064	502,11	42,16%
37	754	516,5	43,37%
38	607	522,95	43,91%
39	378	528,75	44,40%
40	248	542,64	45,56%
41	132	549,61	46,15%
42	69	594,49	49,92%
43	51	630,7	52,96%
44	32	598,3	50,24%
45	23	629,52	52,86%
46 I VIŠE	31	674,32	56,62%
<b>UKUPNO</b>	<b>88211</b>	<b>374,91</b>	<b>31,48%</b>
<b>0 - 34</b>	<b>83502</b>	<b>367,01</b>	<b>30,82%</b>
<b>35 - 39</b>	<b>4123</b>	<b>506,97</b>	<b>42,57%</b>
<b>40 I VIŠE</b>	<b>586</b>	<b>571,39</b>	<b>47,98%</b>

KORISNICI **OBITELJSKE MIROVINE** KOJI SU PRAVO NA MIROVINU OSTVARILI PREMA  
ZAKONU O MIROVINSKOM OSIGURANJU - **BEZ MEĐUNARODNIH UGOVORA**

za siječanj 2024. (isplata u veljači 2024.)

godine mirovinskog staža	broj korisnika	prosječni iznos netomirovine	udio u prosječnoj netoplaći za prosinac 2023.
<b>do - 19</b>	41431	289,19	24,28%
<b>20 - 24</b>	19142	332,73	27,94%
<b>25 - 29</b>	21048	402,84	33,82%
<b>30</b>	5135	438,95	36,86%
<b>31</b>	4683	459,73	38,60%
<b>32</b>	4616	462,37	38,82%
<b>33</b>	4526	479,22	40,24%
<b>34</b>	4020	497,09	41,74%
<b>35</b>	13139	480,71	40,36%
<b>36</b>	6042	522,34	43,86%
<b>37</b>	5030	546,5	45,89%
<b>38</b>	4402	575,86	48,35%
<b>39</b>	3357	596,84	50,11%
<b>40</b>	14637	585,35	49,15%
<b>41</b>	3276	621,09	52,15%
<b>42</b>	1977	651,44	54,70%
<b>43</b>	1448	679,37	57,04%
<b>44</b>	1007	708,57	59,49%
<b>45</b>	754	737,22	61,90%
<b>46 I VIŠE</b>	1555	828,03	69,52%
<b>UKUPNO</b>	<b>161225</b>	<b>432,49</b>	<b>36,31%</b>
<b>0 - 34</b>	104601	358,87	30,13%
<b>35 - 39</b>	31970	524,23	44,02%
<b>40 I VIŠE</b>	24654	625,9	52,55%