

PREGLED OSNOVNIH PODATAKA O STANJU U SUSTAVU MIROVINSKOG OSIGURANJA  
za veljaču 2024. (isplata u ožujku 2024.)

Sveukupan broj korisnika mirovina  
*za veljaču 2024.*

**1.226.806** (495,53 eura)



Sveukupan broj korisnika mirovina  
*za veljaču 2024.*

*bez međunarodnih ugovora*  
**1.040.887** (556,85 eura 44,9%)

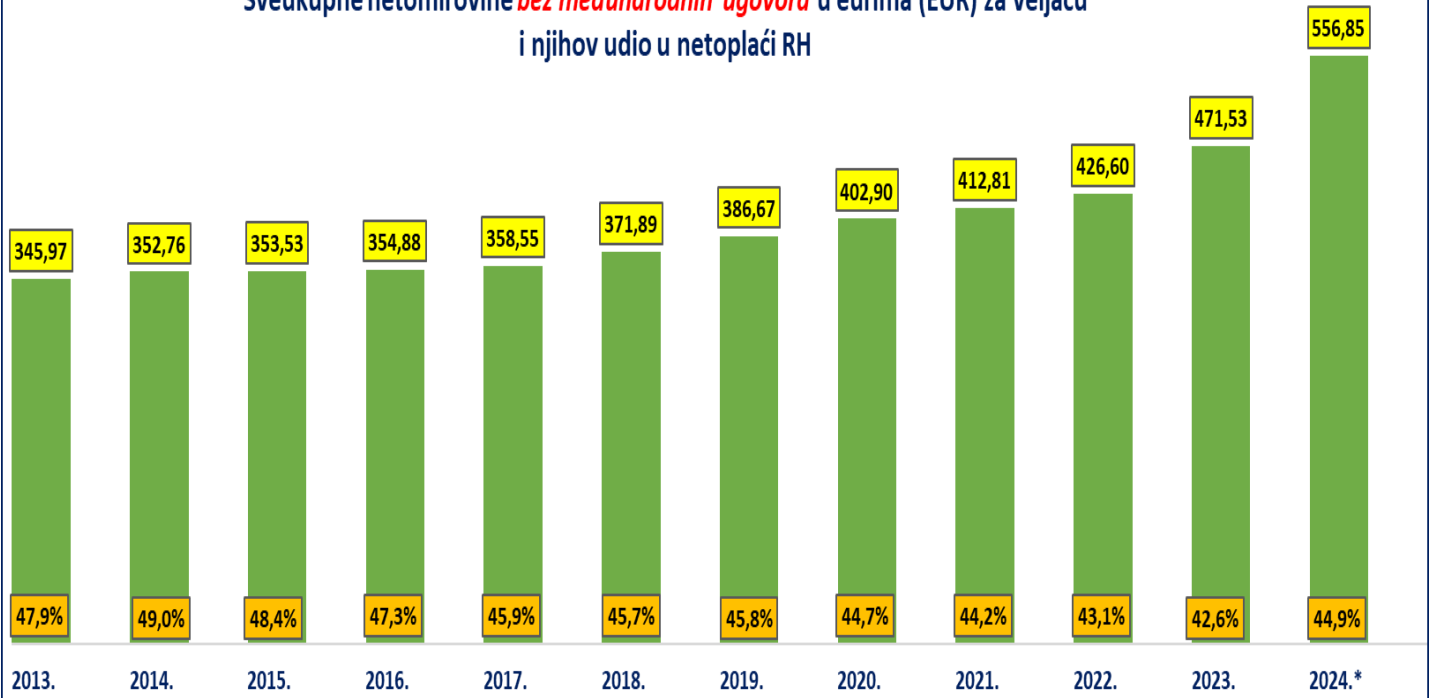


Sveukupan broj korisnika mirovina  
*za veljaču 2024.*

*prema međunarodnim ugovorima*

**185.919** (152,26 eura)

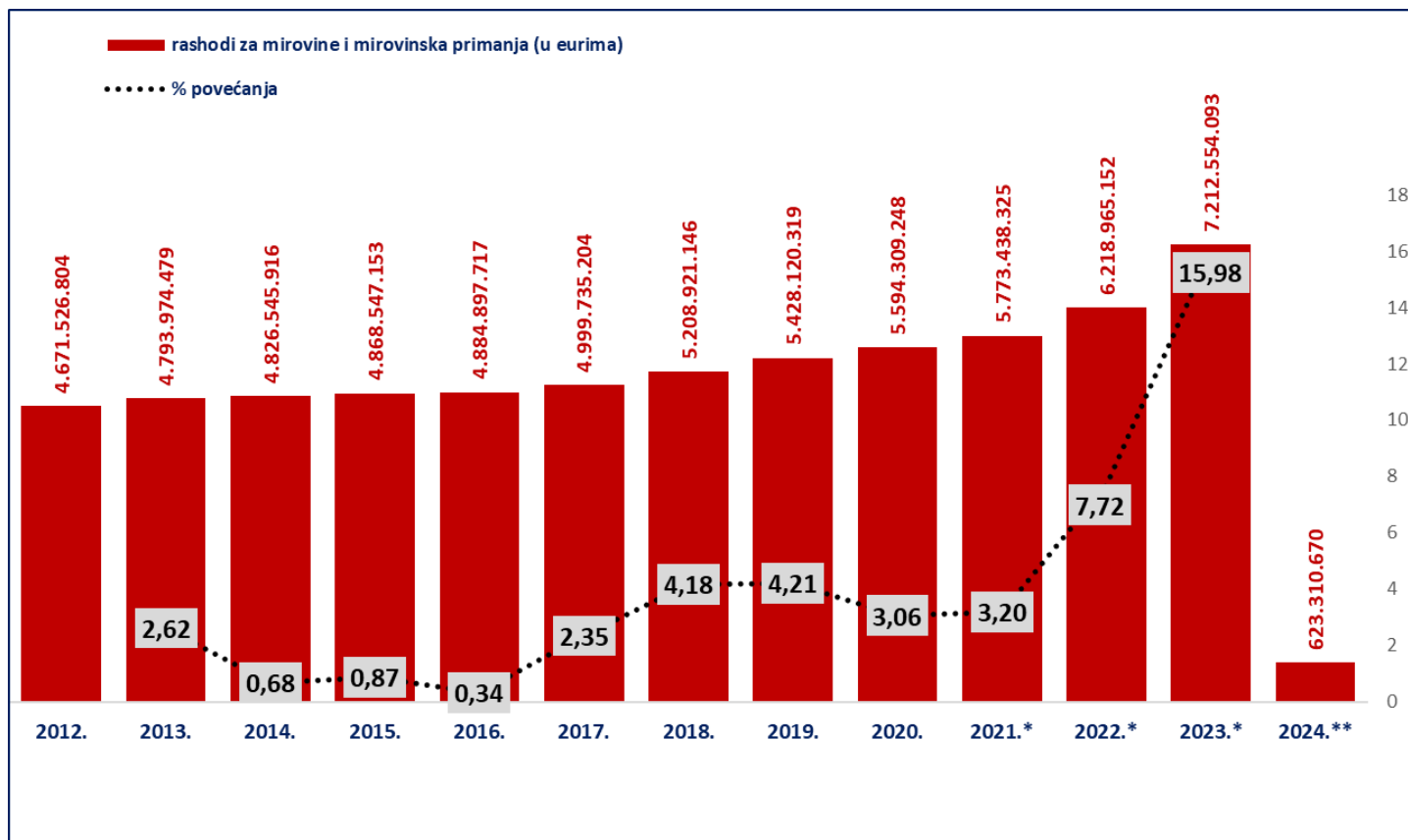
Sveukupne netomirovine *bez međunarodnih ugovora* u eurima (EUR) za veljaču  
i njihov udio u netoplaći RH



\* U 2024. godini prosječna netoplaća u RH dostupna je za siječanj 2024.

Korisnici mirovina koji su pravo na mirovinu ostvarili prema Zakonu o mirovinskom osiguranju  
*bez međunarodnih ugovora*

Vrste mirovina	Broj korisnika	Prosječna netomirovina u eurima (EUR)	Udio u prosječnoj netoplaći za siječanj 2024.
Starosna mirovina	407725	565,35	45,6%
Starosna mirovina za dugogodišnjeg osiguranika - čl. 35.	47332	645,51	52,1%
Starosna mirovina prevedena iz invalidske	65341	476,27	38,4%
<b>Ukupno starosna mirovina</b>	<b>520398</b>	<b>561,45</b>	<b>45,3%</b>
Prijevremena starosna mirovina	176417	512,51	41,4%
Prijevremena starosna mirovina zbog stečaja poslodavca - čl. 36.	377	507,32	40,9%
<b>Sveukupno starosna mirovina</b>	<b>697192</b>	<b>549,04</b>	<b>44,3%</b>
Invalidska mirovina	88020	375,00	30,3%
Obiteljska mirovina	160893	432,58	34,9%
<b>I. UKUPNO</b>	<b>946105</b>	<b>513,04</b>	<b>41,4%</b>
<b>II. Djelatne vojne osobe - DVO</b>	<b>16036</b>	<b>721,78</b>	<b>58,3%</b>
<b>III. Hrvatski branitelji iz Domovinskog rata - ZOHBDR</b>	<b>71509</b>	<b>1.094,90</b>	<b>88,4%</b>
<b>IV. Pripadnici Hrvatskog vijeća obrane - HVO</b>	<b>7237</b>	<b>601,70</b>	<b>48,6%</b>
<b>SVEUKUPNO I.+II.+III.+IV.</b>	<b>1040887</b>	<b>556,85</b>	<b>44,9%</b>
Korisnici osnovnih mirovina	16542	697,48	56,3%
Korisnici kojima je isplaćena osobna i dio obiteljske mirovine (DOM)	97628	577,20	46,6%
Prosječna starosna mirovina prema ZOMO-u s mirovinskim stažem od 40 i više godina	89849	820,35	66,2%
Korisnici najniže mirovine kojima je mirovina određena prema ZOMO-u (Prosječna mirovina određena na osnovi mirovinskog staža i ostvarenih plaća)	265653	350,53 <b>(236,33)</b>	28,3%
Aktualna vrijednost mirovine (AVM u eurima) i % usklađivanja	11,77 / 12,13	8,42	
Prosječna mjesečna isplaćena netoplaća Republike Hrvatske za siječanj 2024. u eurima (EUR) (izvor: DZS)		1.239	



Izvor podataka: Bruto bilanca

Iznosi u stupcima 2012.-2022. preračunavaju se iz kune u euro prema fiksnom tečaju konverzije (1 EUR=7,53450 kuna)

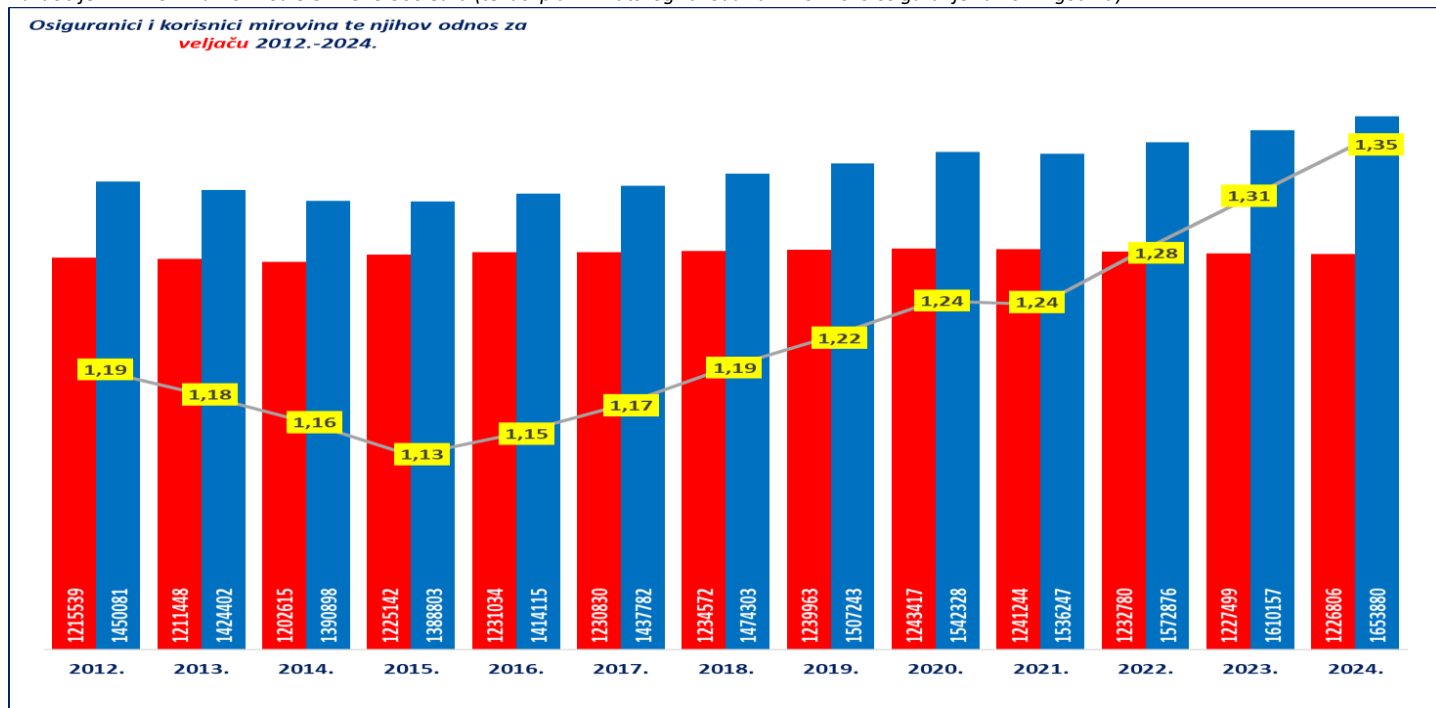
**Napomena:**

\*U 2021. godini uključeno je jednokratno novčano primanje korisnicima mirovine radi ublažavanja posljedica uzrokovanih epidemijom bolesti COVID-19 u u ukupnom iznosu od 62.308.819 EUR, najvećim dijelom isplaćeno u **travnju**.

\*U 2022. godini uključeni su rashodi za jednokratno novčano primanje korisnicima mirovinskih primanja radi ublažavanja posljedica porasta cijena energenata u ukupnom iznosu od 59.648.802 EUR, najvećim dijelom isplaćeni u **svibnju**; rashodi za jednokratno novčano primanje korisnicima mirovinskih primanja radi ublažavanja posljedica porasta cijena u ukupnom iznosu od 62.419.295 EUR, najvećim dijelom isplaćeni u **listopadu** te rashodi za jednokratno novčano primanje korisnicima mirovinskih primanja radi ublažavanja posljedica rasta troškova života u ukupnom iznosu od 61.727.693 EUR, najvećim dijelom isplaćeni u **prosinцу**.

\*U 2023. uključeni su rashodi za jednokratno novčano primanje korisnicima mirovinskih primanja radi ublažavanja posljedica rasta troškova života u iznosu od 210.483.302 eura (EUR).

\*\*Za 2024. posljednji je dostupni podatak o ostvarenim rashodima za mirovine i mirovinska primanja (privremeni) za siječanj 2024., dok su planirani rashodi za razdoblje I.-XII.2024. u visini od 8.372.313.300 eura (tekući plan Hrvatskog zavoda za mirovinsko osiguranje za 2024. godinu).



KORISNICI **STAROSNE MIROVINE** KOJI SU PRAVO NA MIROVINU OSTVARILI  
PREMA ZAKONU O MIROVINSKOM OSIGURANJU - **BEZ MEĐUNARODNIH UGOVORA**

za veljaču 2024. (isplata u ožujku 2024.)

godine mirovinskog staža	broj korisnika	prosječni iznos netomirovine	udio u prosječnoj netoplaći za siječanj 2024.
do - 19	62634	283,30	22,87%
20 - 24	46715	334,14	26,97%
25 - 29	48927	432,97	34,95%
30	20964	539,54	43,55%
31	12993	559,25	45,14%
32	12141	569,54	45,97%
33	10680	592,13	47,79%
34	8381	631,32	50,95%
35	44301	637,03	51,41%
36	14300	679,67	54,86%
37	12473	719,62	58,08%
38	11983	760,6	61,39%
39	11384	801,47	64,69%
40	27498	781,69	63,09%
41	13453	804,68	64,95%
42	10300	809,72	65,35%
43	9393	810,03	65,38%
44	8008	826,04	66,67%
45	7502	830,61	67,04%
46 I VIŠE	13695	919,52	74,21%
<b>UKUPNO</b>	<b>407725</b>	<b>565,35</b>	<b>45,63%</b>
0 - 34	223435	410,16	33,10%
35 - 39	94441	689,89	55,68%
40 I VIŠE	89849	820,35	66,21%

**KORISNICI STAROSNE MIROVINE ZA DUGOGODIŠNJEG**  
**OSIGURANIKA - ČLANAK 35. KOJI SU PRAVO NA MIROVINU OSTVARILI**  
**PREMA ZAKONU O MIROVINSKOM OSIGURANJU**  
**- BEZ MEĐUNARODNIH UGOVORA**

za veljaču 2024. (isplata u ožujku 2024.)

godine mirovinskog staža	broj korisnika	prosječni iznos netomirovine	udio u prosječnoj netoplaći za siječanj 2024.
<b>do - 41</b>	24299	616,87	49,79%
<b>42</b>	10091	644,34	52,00%
<b>43</b>	5663	673,77	54,38%
<b>44</b>	3386	705,27	56,92%
<b>45</b>	2054	726,76	58,66%
<b>46 I VIŠE</b>	1839	742,49	59,93%
<b>UKUPNO</b>	<b>47332</b>	<b>645,51</b>	<b>52,10%</b>
<b>0 - 34</b>	479	524,29	42,32%
<b>35 - 39</b>	24	643,7	51,95%
<b>40 I VIŠE</b>	46829	646,75	52,20%

KORISNICI **STAROSNE MIROVINE PREVEDENE IZ INVALIDSKE** KOJI  
SU PRAVO NA MIROVINU OSTVARILI PREMA ZAKONU O MIROVINSKOM OSIGURANJU - **BEZ**  
**MEĐUNARODNIH UGOVORA**

za veljaču 2024. (isplata u ožujku 2024.)

godine mirovinskog staža	broj korisnika	prosječni iznos netomirovine	udio u prosječnoj netoplaći za siječanj 2024.
do - 19	17855	331,22	26,73%
20 - 24	15227	455,6	36,77%
25 - 29	16865	538,76	43,48%
30	3159	578,88	46,72%
31	2610	582,31	47,00%
32	2284	590,27	47,64%
33	1918	610,31	49,26%
34	1461	604,45	48,79%
35	1186	601,97	48,59%
36	863	617,27	49,82%
37	643	600,06	48,43%
38	481	624,16	50,38%
39	288	631,22	50,95%
40	230	618,55	49,92%
41	120	628,52	50,73%
42	53	651,55	52,59%
43	43	650,98	52,54%
44	26	671,12	54,17%
45	13	669,00	54,00%
46 I VIŠE	16	691,07	55,78%
<b>UKUPNO</b>	<b>65341</b>	<b>476,27</b>	<b>38,44%</b>
0 - 34	61379	467,39	37,72%
35 - 39	3461	610,95	49,31%
40 I VIŠE	501	633,57	51,14%

KORISNICI **PRIJEVREMENE STAROSNE MIROVINE** KOJI SU PRAVO NA  
MIROVINU OSTVARILI PREMA ZAKONU O MIROVINSKOM OSIGURANJU - **BEZ**  
**MEĐUNARODNIH UGOVORA**

za veljaču 2024. (isplata u ožujku 2024.)

godine mirovinskog staža	broj korisnika	prosječni iznos netomirovine	udio u prosječnoj netoplaći za siječanj 2024.
<b>do - 19</b>	2436	400,45	32,32%
<b>20 - 24</b>	1	404,03	32,61%
<b>25 - 29</b>	4	439,88	35,50%
<b>30</b>	18332	429,65	34,68%
<b>31</b>	10375	423,17	34,15%
<b>32</b>	11159	436,08	35,20%
<b>33</b>	10060	455,6	36,77%
<b>34</b>	8161	467,94	37,77%
<b>35</b>	29232	522,91	42,20%
<b>36</b>	18472	524,36	42,32%
<b>37</b>	17842	537,37	43,37%
<b>38</b>	16518	550,58	44,44%
<b>39</b>	13649	574,1	46,34%
<b>40</b>	10896	594,51	47,98%
<b>41</b>	4706	614,18	49,57%
<b>42</b>	2238	644,69	52,03%
<b>43</b>	1203	670,89	54,15%
<b>44</b>	653	692,84	55,92%
<b>45</b>	286	701,57	56,62%
<b>46 I VIŠE</b>	194	728,1	58,77%
<b>UKUPNO</b>	<b>176417</b>	<b>512,51</b>	<b>41,36%</b>
<b>0 - 34</b>	60528	438,03	35,35%
<b>35 - 39</b>	95713	537,96	43,42%
<b>40 I VIŠE</b>	20176	615,2	49,65%

KORISNICI **PRIJEVREMENE STAROSNE MIROVINE ZBOG STEČAJA**  
**POSLODAVCA - ČLANAK 36.** KOJI SU PRAVO NA MIROVINU OSTVARILI PREMA  
 ZAKONU O MIROVINSKOM OSIGURANJU - **BEZ MEĐUNARODNIH UGOVORA**

za veljaču 2024. (isplata u ožujku 2024.)

godine mirovinskog staža	broj korisnika	prosječni iznos netomirovine	udio u prosječnoj netoplaći za siječanj 2024.
do - 19	0	0,00	0,00%
20 - 24	0	0,00	0,00%
25 - 29	1	485,05	39,15%
30	0	0,00	0,00%
31	13	408,42	32,96%
32	47	426,2	34,40%
33	39	426,77	34,44%
34	21	449,6	36,29%
35	92	526,2	42,47%
36	54	520,03	41,97%
37	46	534,51	43,14%
38	26	573,83	46,31%
39	20	586,46	47,33%
40	9	623,99	50,36%
41	3	647,69	52,28%
42	4	648,87	52,37%
43	2	732,8	59,14%
44	0	0,00	0,00%
45	0	0,00	0,00%
46 I VIŠE	0	0,00	0,00%
<b>UKUPNO</b>	<b>377</b>	<b>507,32</b>	<b>40,95%</b>
<b>0 - 34</b>	<b>121</b>	<b>429,02</b>	<b>34,63%</b>
<b>35 - 39</b>	<b>238</b>	<b>536,68</b>	<b>43,32%</b>
<b>40 I VIŠE</b>	<b>18</b>	<b>645,56</b>	<b>52,10%</b>



KORISNICI **SVEUKUPNO STAROSNE MIROVINE** KOJI SU PRAVO NA  
MIROVINU OSTVARILI PREMA ZAKONU O MIROVINSKOM OSIGURANJU - **BEZ**  
**MEĐUNARODNIH UGOVORA**

za veljaču 2024. (isplata u ožujku 2024.)

godine mirovinskog staža	broj korisnika	prosječni iznos netomirovine	udio u prosječnoj netoplaći za siječanj 2024.
do - 19	83367	298,31	24,08%
20 - 24	61956	364,01	29,38%
25 - 29	65808	460,07	37,13%
30	42457	495,01	39,95%
31	25993	507,17	40,93%
32	25634	513,01	41,41%
33	22698	532,87	43,01%
34	18029	554,94	44,79%
35	74815	591,74	47,76%
36	33691	592,66	47,83%
37	31008	612,01	49,40%
38	29018	638,58	51,54%
39	25345	676,89	54,63%
40	38645	727,92	58,75%
41	42066	677,65	54,69%
42	22686	719,48	58,07%
43	16304	752,01	60,69%
44	12073	784,63	63,33%
45	9855	805,01	64,97%
46 I VIŠE	15744	896,25	72,34%
<b>UKUPNO</b>	<b>697192</b>	<b>549,04</b>	<b>44,31%</b>
0 - 34	345942	425,35	34,33%
35 - 39	193877	613,29	49,50%
40 I VIŠE	157373	741,78	59,87%

KORISNICI **INVALIDSKE MIROVINE** KOJI SU PRAVO NA MIROVINU OSTVARILI  
PREMA ZAKONU O MIROVINSKOM OSIGURANJU - **BEZ MEĐUNARODNIH UGOVORA**

za veljaču 2024. (isplata u ožujku 2024.)

godine mirovinskog staža	broj korisnika	prosječni iznos netomirovine	udio u prosječnoj netoplaći za siječanj 2024.
<b>do - 19</b>	35606	307,94	24,85%
<b>20 - 24</b>	18055	372,5	30,06%
<b>25 - 29</b>	18159	416,93	33,65%
<b>30</b>	3073	446,5	36,04%
<b>31</b>	2538	454,8	36,71%
<b>32</b>	2246	466,02	37,61%
<b>33</b>	1964	475,02	38,34%
<b>34</b>	1665	488,41	39,42%
<b>35</b>	1319	491,24	39,65%
<b>36</b>	1062	502,96	40,59%
<b>37</b>	758	516,69	41,70%
<b>38</b>	606	523,01	42,21%
<b>39</b>	382	527,54	42,58%
<b>40</b>	246	542,94	43,82%
<b>41</b>	131	550,39	44,42%
<b>42</b>	71	588,65	47,51%
<b>43</b>	51	626,92	50,60%
<b>44</b>	33	603,25	48,69%
<b>45</b>	23	629,52	50,81%
<b>46 I VIŠE</b>	32	669,84	54,06%
<b>UKUPNO</b>	<b>88020</b>	<b>375,00</b>	<b>30,27%</b>
<b>0 - 34</b>	83306	367,08	29,63%
<b>35 - 39</b>	4127	506,95	40,92%
<b>40 I VIŠE</b>	587	571,13	46,10%

KORISNICI **OBITELJSKE MIROVINE** KOJI SU PRAVO NA MIROVINU OSTVARILI  
PREMA ZAKONU O MIROVINSKOM OSIGURANJU - **BEZ MEĐUNARODNIH UGOVORA**

za veljaču 2024. (isplata u ožujku 2024.)

godine mirovinskog staža	broj korisnika	prosječni iznos netomirovine	udio u prosječnoj netoplaći za siječanj 2024.
<b>do - 19</b>	41433	289,16	23,34%
<b>20 - 24</b>	19077	332,87	26,87%
<b>25 - 29</b>	20951	402,85	32,51%
<b>30</b>	5131	439,06	35,44%
<b>31</b>	4667	460,01	37,13%
<b>32</b>	4598	462,32	37,31%
<b>33</b>	4511	479,64	38,71%
<b>34</b>	4010	497,69	40,17%
<b>35</b>	13078	480,52	38,78%
<b>36</b>	6013	522,56	42,18%
<b>37</b>	5030	546,95	44,14%
<b>38</b>	4383	575,94	46,48%
<b>39</b>	3355	597,34	48,21%
<b>40</b>	14608	585,53	47,26%
<b>41</b>	3294	621,6	50,17%
<b>42</b>	1974	650,95	52,54%
<b>43</b>	1453	680,51	54,92%
<b>44</b>	1007	707,93	57,14%
<b>45</b>	754	737,24	59,50%
<b>46 I VIŠE</b>	1566	826,18	66,68%
<b>UKUPNO</b>	<b>160893</b>	<b>432,58</b>	<b>34,91%</b>
<b>0 - 34</b>	104378	358,85	28,96%
<b>35 - 39</b>	31859	524,37	42,32%
<b>40 I VIŠE</b>	24656	626,11	50,53%