

PREGLED OSNOVNIH PODATAKA O STANJU U SUSTAVU MIROVINSKOG OSIGURANJA  
za ožujak 2024. (isplata u travnju 2024.)

Sveukupan broj korisnika mirovina  
*za ožujak 2024.*

**1.227.689** (513,57 eura)



Sveukupan broj korisnika mirovina  
*za ožujak 2024.*

*bez međunarodnih ugovora*  
**1.041.142** (577,24 eura 46,3%)

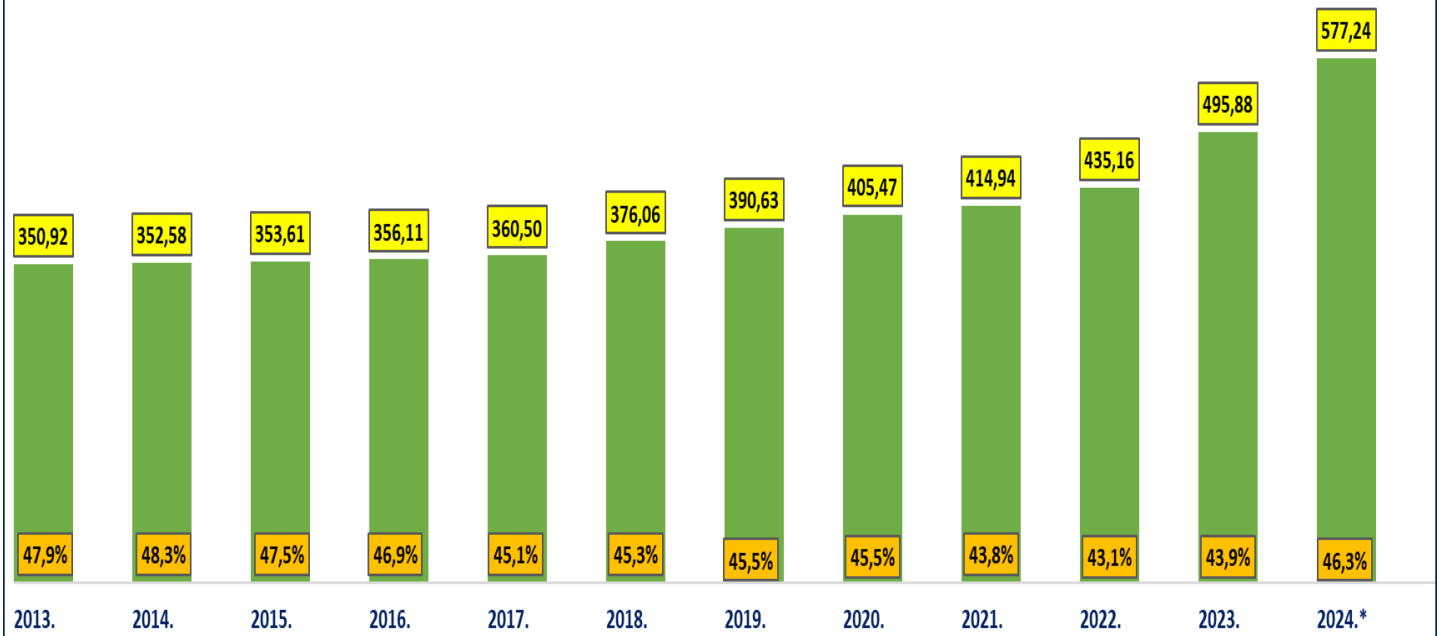


Sveukupan broj korisnika mirovina  
*za ožujak 2024.*

*prema međunarodnim ugovorima*

**186.547** (158,23 eura)

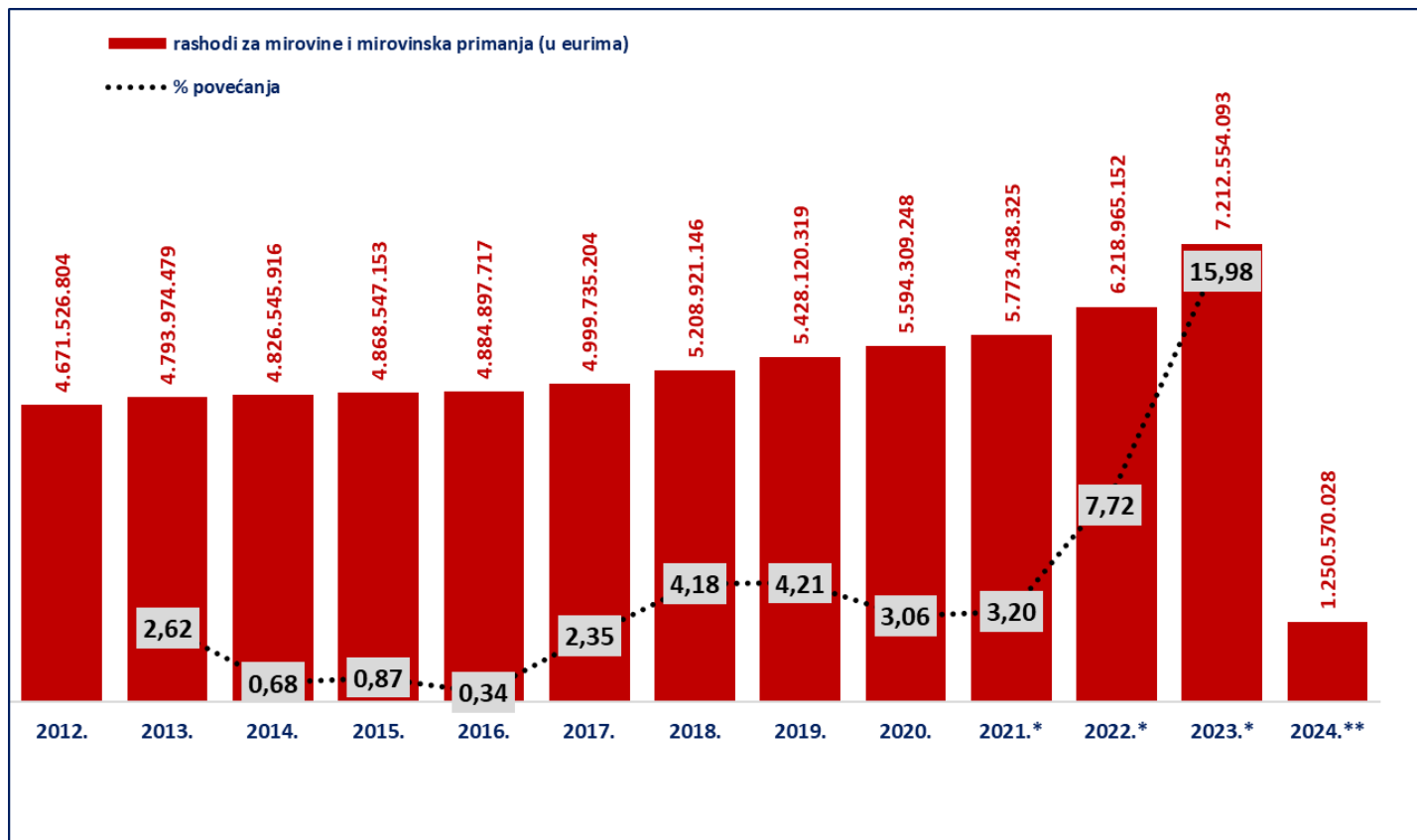
Sveukupne netomirovine *bez međunarodnih ugovora* u eurima (EUR) za ožujak  
i njihov udio u netoplaći RH



\* U 2024. godini prosječna netoplaća u RH dostupna je za veljaču 2024.

Korisnici mirovina koji su pravo na mirovinu ostvarili prema Zakonu o mirovinskom osiguranju  
*bez međunarodnih ugovora*

Vrste mirovina	Broj korisnika	Prosječna netomirovina u eurima (EUR)	Udio u prosječnoj netoplaći za veljaču 2024.
Starosna mirovina	408168	585,09	46,9%
Starosna mirovina za dugogodišnjeg osiguranika - čl. 35.	47544	667,09	53,5%
Starosna mirovina prevedena iz invalidske	65108	494,78	39,6%
<b>Ukupno starosna mirovina</b>	<b>520820</b>	<b>581,29</b>	<b>46,6%</b>
Prijevremena starosna mirovina	176580	531,42	42,6%
Prijevremena starosna mirovina zbog stečaja poslodavca - čl. 36.	379	526,39	42,2%
<b>Sveukupno starosna mirovina</b>	<b>697779</b>	<b>568,64</b>	<b>45,6%</b>
Invalidska mirovina	87849	390,32	31,3%
Obiteljska mirovina	160665	448,86	36,0%
<b>I. UKUPNO</b>	<b>946293</b>	<b>531,75</b>	<b>42,6%</b>
<b>II. Djelatne vojne osobe - DVO</b>	<b>16035</b>	<b>745,67</b>	<b>59,7%</b>
<b>III. Hrvatski branitelji iz Domovinskog rata - ZOHBDR</b>	<b>71576</b>	<b>1.135,94</b>	<b>91,0%</b>
<b>IV. Pripadnici Hrvatskog vijeća obrane - HVO</b>	<b>7238</b>	<b>626,19</b>	<b>50,2%</b>
<b>SVEUKUPNO I.+II.+III.+IV.</b>	<b>1041142</b>	<b>577,24</b>	<b>46,3%</b>
Korisnici osnovnih mirovina	16831	719,07	57,6%
Korisnici kojima je isplaćena osobna i dio obiteljske mirovine (DOM)	99627	605,59	48,5%
Prosječna starosna mirovina prema ZOMO-u s mirovinskim stažem od 40 i više godina	89954	846,08	67,8%
Korisnici najniže mirovine kojima je mirovina određena prema ZOMO-u (Prosječna mirovina određena na osnovi mirovinskog staža i ostvarenih plaća)	265930	365,07 (246,37)	29,3%
Aktualna vrijednost mirovine (AVM u eurima) i % usklađivanja	12,26	4,19	
Prosječna mjesečna isplaćena netoplaća Republike Hrvatske za veljaču 2024. u eurima (EUR) (izvor: DZS)		1.248	



Izvor podataka: Bruto bilanca

Iznosi u stupcima 2012.-2022. preračunavaju se iz kune u euro prema fiksnom tečaju konverzije (1 EUR=7,53450 kuna)

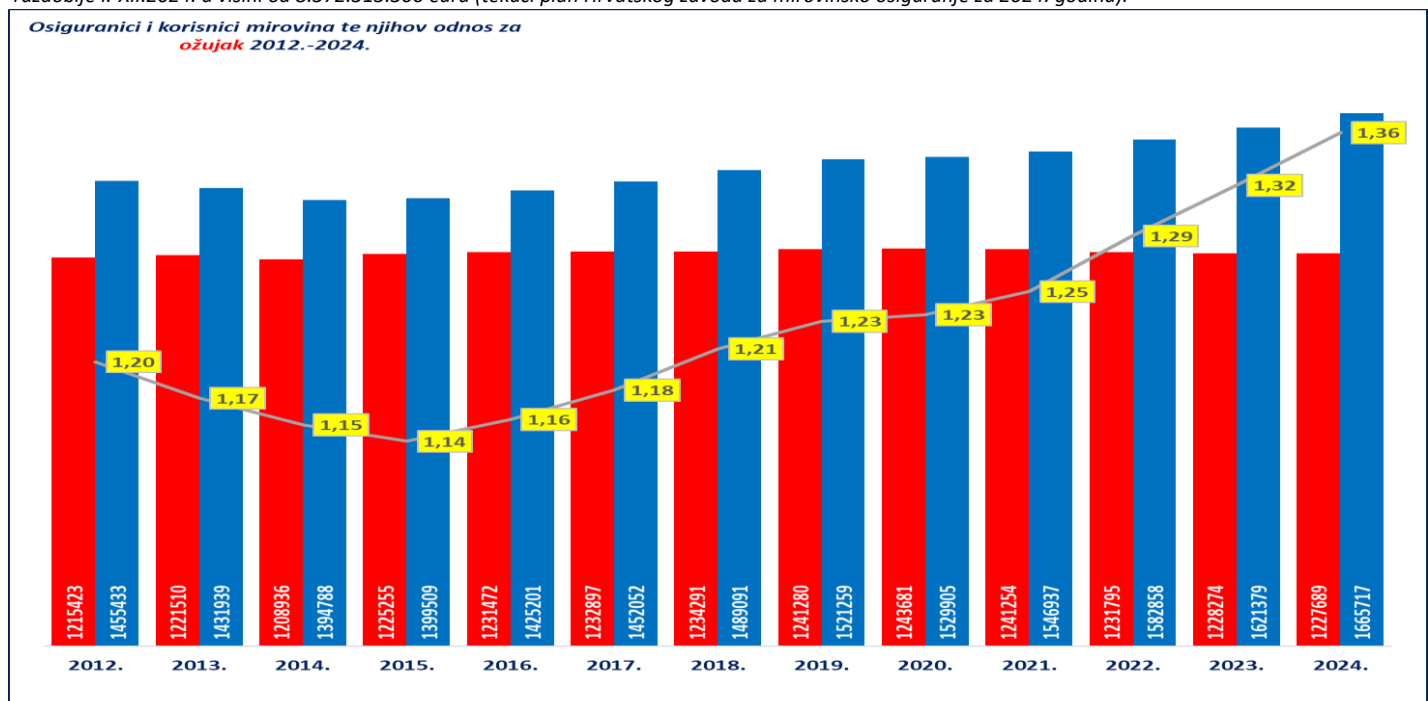
**Napomena:**

\*U 2021. godini uključeno je jednokratno novčano primanje korisnicima mirovine radi ublažavanja posljedica uzrokovanih epidemijom bolesti COVID-19 u u ukupnom iznosu od 62.308.819 EUR, najvećim dijelom isplaćeno u **travnju**.

\*U 2022. godini uključeni su rashodi za jednokratno novčano primanje korisnicima mirovinskih primanja radi ublažavanja posljedica porasta cijena energenata u ukupnom iznosu od 59.648.802 EUR, najvećim dijelom isplaćeni u **svibnju**; rashodi za jednokratno novčano primanje korisnicima mirovinskih primanja radi ublažavanja posljedica porasta cijena u ukupnom iznosu od 62.419.295 EUR, najvećim dijelom isplaćeni u **listopadu** te rashodi za jednokratno novčano primanje korisnicima mirovinskih primanja radi ublažavanja posljedica rasta troškova života u ukupnom iznosu od 61.727.693 EUR, najvećim dijelom isplaćeni u **prosinцу**.

\*U 2023. uključeni su rashodi za jednokratno novčano primanje korisnicima mirovinskih primanja radi ublažavanja posljedica rasta troškova života u iznosu od 210.483.302 eura (EUR).

\*\*Za 2024. posljednji je dostupni podatak o ostvarenim rashodima za mirovine i mirovinska primanja (privremeni) za veljaču 2024., dok su planirani rashodi za razdoblje I.-XII.2024. u visini od 8.372.313.300 eura (tekući plan Hrvatskog zavoda za mirovinsko osiguranje za 2024. godinu).



KORISNICI **STAROSNE MIROVINE** KOJI SU PRAVO NA MIROVINU OSTVARILI  
PREMA ZAKONU O MIROVINSKOM OSIGURANJU - **BEZ MEĐUNARODNIH UGOVORA**

za ožujak 2024. (isplata u travnju 2024.)

godine mirovinskog staža	broj korisnika	prosječni iznos netomirovine	udio u prosječnoj netoplaći za veljaču 2024.
do - 19	63351	299,03	23,96%
20 - 24	46686	348,09	27,89%
25 - 29	48964	450,13	36,07%
30	20915	559,63	44,84%
31	12970	579,44	46,43%
32	12120	590	47,28%
33	10656	613,01	49,12%
34	8375	652,74	52,30%
35	44088	658,49	52,76%
36	14276	702,21	56,27%
37	12459	742,87	59,52%
38	11972	784,33	62,85%
39	11382	825,94	66,18%
40	27402	806,51	64,62%
41	13466	829,9	66,50%
42	10327	835,52	66,95%
43	9424	835,03	66,91%
44	8035	851,33	68,22%
45	7518	856,1	68,60%
46 I VIŠE	13782	947,53	75,92%
<b>UKUPNO</b>	<b>408168</b>	<b>585,09</b>	<b>46,88%</b>
0 - 34	224037	426,73	34,19%
35 - 39	94177	712,51	57,09%
40 I VIŠE	89954	846,08	67,79%

**KORISNICI STAROSNE MIROVINE ZA DUGOGODIŠNJEG**  
**OSIGURANIKA - ČLANAK 35. KOJI SU PRAVO NA MIROVINU OSTVARILI**  
**PREMA ZAKONU O MIROVINSKOM OSIGURANJU**  
**- BEZ MEĐUNARODNIH UGOVORA**

za ožujak 2024. (isplata u travnju 2024.)

godine mirovinskog staža	broj korisnika	prosječni iznos netomirovine	udio u prosječnoj netoplaći za veljaču 2024.
<b>do - 41</b>	23936	639,58	51,25%
<b>42</b>	10120	665,97	53,36%
<b>43</b>	5688	695,78	55,75%
<b>44</b>	3396	727,75	58,31%
<b>45</b>	2056	749,5	60,06%
<b>46 I VIŠE</b>	1845	765,78	61,36%
<b>UKUPNO</b>	<b>47544</b>	<b>667,09</b>	53,45%
<b>0 - 34</b>	556	548,09	43,92%
<b>35 - 39</b>	24	663,91	53,20%
<b>40 I VIŠE</b>	46964	668,5	53,57%

KORISNICI **STAROSNE MIROVINE PREVEDENE IZ INVALIDSKE** KOJI  
SU PRAVO NA MIROVINU OSTVARILI PREMA ZAKONU O MIROVINSKOM OSIGURANJU - **BEZ**  
**MEĐUNARODNIH UGOVORA**

za ožujak 2024. (isplata u travnju 2024.)

godine mirovinskog staža	broj korisnika	prosječni iznos netomirovine	udio u prosječnoj netoplaći za veljaču 2024.
do - 19	17819	344,98	27,64%
20 - 24	15168	474,02	37,98%
25 - 29	16787	559,68	44,85%
30	3142	600,21	48,09%
31	2609	604,33	48,42%
32	2278	611,9	49,03%
33	1910	632,72	50,70%
34	1448	627,14	50,25%
35	1183	623,35	49,95%
36	858	640,1	51,29%
37	640	621,58	49,81%
38	481	646,05	51,77%
39	287	650,49	52,12%
40	227	639,7	51,26%
41	119	651,11	52,17%
42	54	671,43	53,80%
43	43	675,09	54,09%
44	26	694,66	55,66%
45	13	692,37	55,48%
46 I VIŠE	16	714,07	57,22%
<b>UKUPNO</b>	<b>65108</b>	<b>494,78</b>	<b>39,65%</b>
0 - 34	61161	485,69	38,92%
35 - 39	3449	632,61	50,69%
40 I VIŠE	498	655,56	52,53%

KORISNICI **PRIJEVREMENE STAROSNE MIROVINE** KOJI SU PRAVO NA  
MIROVINU OSTVARILI PREMA ZAKONU O MIROVINSKOM OSIGURANJU - **BEZ**  
**MEĐUNARODNIH UGOVORA**

za ožujak 2024. (isplata u travnju 2024.)

godine mirovinskog staža	broj korisnika	prosječni iznos netomirovine	udio u prosječnoj netoplaći za veljaču 2024.
<b>do - 19</b>	2569	417,47	33,45%
<b>20 - 24</b>	1	420,85	33,72%
<b>25 - 29</b>	4	457,33	36,65%
<b>30</b>	18289	446,78	35,80%
<b>31</b>	10365	439,9	35,25%
<b>32</b>	11143	453,15	36,31%
<b>33</b>	10095	472,87	37,89%
<b>34</b>	8183	486,11	38,95%
<b>35</b>	29205	542,19	43,44%
<b>36</b>	18492	543,67	43,56%
<b>37</b>	17858	557,07	44,64%
<b>38</b>	16537	570,3	45,70%
<b>39</b>	13662	594,55	47,64%
<b>40</b>	10906	615,65	49,33%
<b>41</b>	4706	635,62	50,93%
<b>42</b>	2236	666,09	53,37%
<b>43</b>	1197	691,56	55,41%
<b>44</b>	654	715,29	57,31%
<b>45</b>	285	724,15	58,02%
<b>46 I VIŠE</b>	193	752,1	60,26%
<b>UKUPNO</b>	<b>176580</b>	<b>531,42</b>	<b>42,58%</b>
<b>0 - 34</b>	60649	455,18	36,47%
<b>35 - 39</b>	95754	557,58	44,68%
<b>40 I VIŠE</b>	20177	636,47	51,00%

KORISNICI **PRIJEVREMENE STAROSNE MIROVINE ZBOG STEČAJA**  
**POSLODAVCA - ČLANAK 36.** KOJI SU PRAVO NA MIROVINU OSTVARILI PREMA  
ZAKONU O MIROVINSKOM OSIGURANJU - **BEZ MEĐUNARODNIH UGOVORA**

za ožujak 2024. (isplata u travnju 2024.)

godine mirovinskog staža	broj korisnika	prosječni iznos netomirovine	udio u prosječnoj netoplaći za veljaču 2024.
do - 19	0	0,00	0,00%
20 - 24	0	0,00	0,00%
25 - 29	1	505,24	40,48%
30	0	0,00	0,00%
31	13	424,68	34,03%
32	47	443,56	35,54%
33	39	444,34	35,60%
34	21	467,59	37,47%
35	92	545,81	43,73%
36	55	540,39	43,30%
37	47	552,11	44,24%
38	26	593,94	47,59%
39	20	607,04	48,64%
40	9	645,83	51,75%
41	3	672,29	53,87%
42	4	668,94	53,60%
43	2	754,11	60,43%
44	0	0,00	0,00%
45	0	0,00	0,00%
46 I VIŠE	0	0,00	0,00%
<b>UKUPNO</b>	<b>379</b>	<b>526,39</b>	<b>42,18%</b>
<b>0 - 34</b>	<b>121</b>	<b>446,46</b>	<b>35,77%</b>
<b>35 - 39</b>	<b>240</b>	<b>556,12</b>	<b>44,56%</b>
<b>40 I VIŠE</b>	<b>18</b>	<b>667,4</b>	<b>53,48%</b>



KORISNICI **SVEUKUPNO STAROSNE MIROVINE** KOJI SU PRAVO NA  
MIROVINU OSTVARILI PREMA ZAKONU O MIROVINSKOM OSIGURANJU - **BEZ**  
**MEĐUNARODNIH UGOVORA**

za ožujak 2024. (isplata u travnju 2024.)

godine mirovinskog staža	broj korisnika	prosječni iznos netomirovine	udio u prosječnoj netoplaći za veljaču 2024.
do - 19	84258	313,94	25,16%
20 - 24	61868	378,98	30,37%
25 - 29	65767	478,08	38,31%
30	42348	513,9	41,18%
31	25959	526,14	42,16%
32	25591	532,07	42,63%
33	22701	552,06	44,24%
34	18032	574,82	46,06%
35	74572	612,24	49,06%
36	33683	613,32	49,14%
37	31008	633,08	50,73%
38	29026	659,89	52,88%
39	25355	699,07	56,02%
40	38556	751,51	60,22%
41	42141	700,24	56,11%
42	22741	742,99	59,53%
43	16354	775,66	62,15%
44	12111	809	64,82%
45	9872	829,87	66,50%
46 I VIŠE	15836	923,74	74,02%
<b>UKUPNO</b>	<b>697779</b>	<b>568,64</b>	<b>45,56%</b>
0 - 34	346524	442,32	35,44%
35 - 39	193644	634,28	50,82%
40 I VIŠE	157611	765,71	61,35%

KORISNICI **INVALIDSKE MIROVINE** KOJI SU PRAVO NA MIROVINU OSTVARILI  
PREMA ZAKONU O MIROVINSKOM OSIGURANJU - **BEZ MEĐUNARODNIH UGOVORA**

za ožujak 2024. (isplata u travnju 2024.)

godine mirovinskog staža	broj korisnika	prosječni iznos netomirovine	udio u prosječnoj netoplaći za veljaču 2024.
<b>do - 19</b>	35535	320,76	25,70%
<b>20 - 24</b>	18015	388,08	31,10%
<b>25 - 29</b>	18112	433,72	34,75%
<b>30</b>	3071	464,62	37,23%
<b>31</b>	2529	472,34	37,85%
<b>32</b>	2241	484,75	38,84%
<b>33</b>	1962	494,19	39,60%
<b>34</b>	1661	507,93	40,70%
<b>35</b>	1321	510,97	40,94%
<b>36</b>	1064	521,68	41,80%
<b>37</b>	758	536,85	43,02%
<b>38</b>	607	542,38	43,46%
<b>39</b>	383	547,71	43,89%
<b>40</b>	246	562,73	45,09%
<b>41</b>	130	570,04	45,68%
<b>42</b>	70	611,16	48,97%
<b>43</b>	51	637,7	51,10%
<b>44</b>	34	626,05	50,16%
<b>45</b>	24	651,64	52,21%
<b>46 I VIŠE</b>	35	650,45	52,12%
<b>UKUPNO</b>	<b>87849</b>	<b>390,32</b>	<b>31,28%</b>
<b>0 - 34</b>	83126	382,14	30,62%
<b>35 - 39</b>	4133	526,49	42,19%
<b>40 I VIŠE</b>	590	589,04	47,20%

KORISNICI **OBITELJSKE MIROVINE** KOJI SU PRAVO NA MIROVINU OSTVARILI  
PREMA ZAKONU O MIROVINSKOM OSIGURANJU - **BEZ MEĐUNARODNIH UGOVORA**

za ožujak 2024. (isplata u travnju 2024.)

godine mirovinskog staža	broj korisnika	prosječni iznos netomirovine	udio u prosječnoj netoplaći za veljaču 2024.
<b>do - 19</b>	41381	300,62	24,09%
<b>20 - 24</b>	19044	346,2	27,74%
<b>25 - 29</b>	20918	418,87	33,56%
<b>30</b>	5123	455,98	36,54%
<b>31</b>	4642	477,04	38,22%
<b>32</b>	4589	480,13	38,47%
<b>33</b>	4510	497,49	39,86%
<b>34</b>	4006	515,72	41,32%
<b>35</b>	13041	498,85	39,97%
<b>36</b>	6016	541,75	43,41%
<b>37</b>	5017	567,31	45,46%
<b>38</b>	4370	596,44	47,79%
<b>39</b>	3350	617,72	49,50%
<b>40</b>	14575	606,11	48,57%
<b>41</b>	3291	642,7	51,50%
<b>42</b>	1977	672,91	53,92%
<b>43</b>	1465	702,09	56,26%
<b>44</b>	1013	730,54	58,54%
<b>45</b>	765	763,49	61,18%
<b>46 I VIŠE</b>	1572	852,27	68,29%
<b>UKUPNO</b>	<b>160665</b>	<b>448,86</b>	<b>35,97%</b>
<b>0 - 34</b>	104213	372,87	29,88%
<b>35 - 39</b>	31794	543,71	43,57%
<b>40 I VIŠE</b>	24658	647,74	51,90%