

PREGLED OSNOVNIH PODATAKA O STANJU U SUSTAVU MIROVINSKOG OSIGURANJA  
za ožujak 2024. (isplata u travnju 2024.)

Sveukupan broj korisnika mirovina  
*za ožujak 2024.*

**1.227.689** (513,57 eura)



Sveukupan broj korisnika mirovina  
*za ožujak 2024.*

*bez međunarodnih ugovora*  
**1.041.142** (577,24 eura 46,3%)

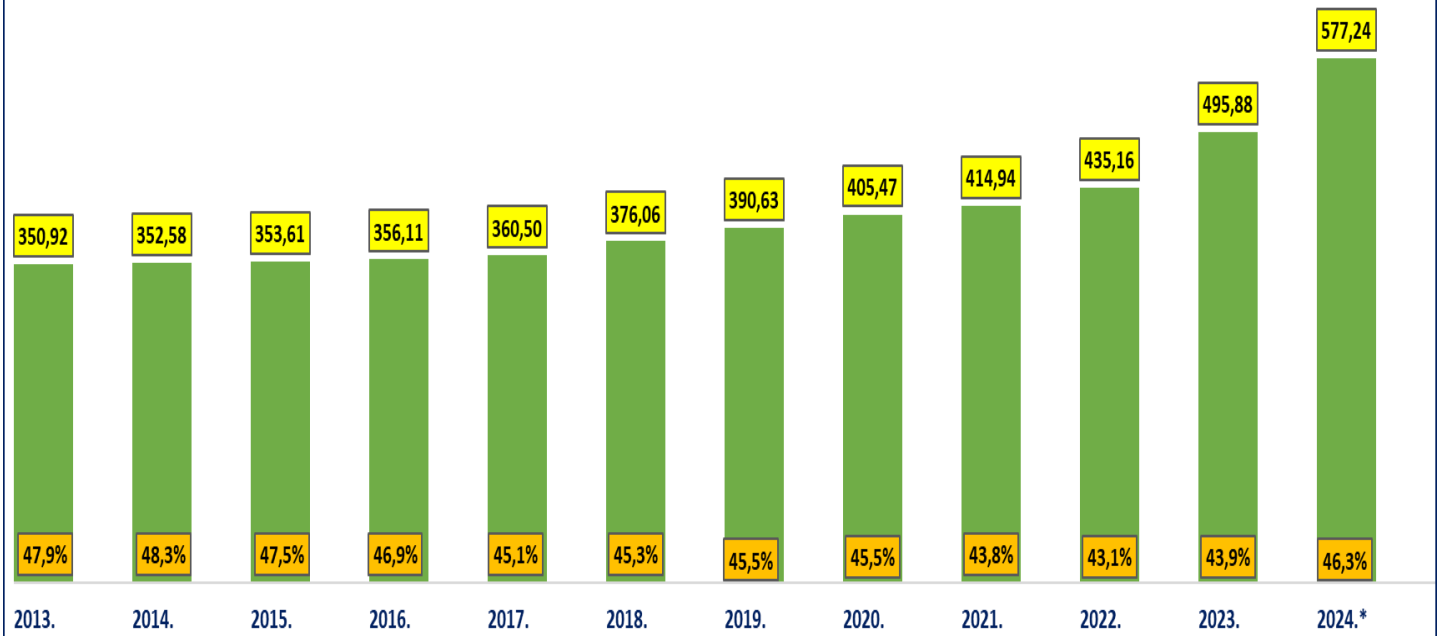


Sveukupan broj korisnika mirovina  
*za ožujak 2024.*

*prema međunarodnim ugovorima*

**186.547** (158,23 eura)

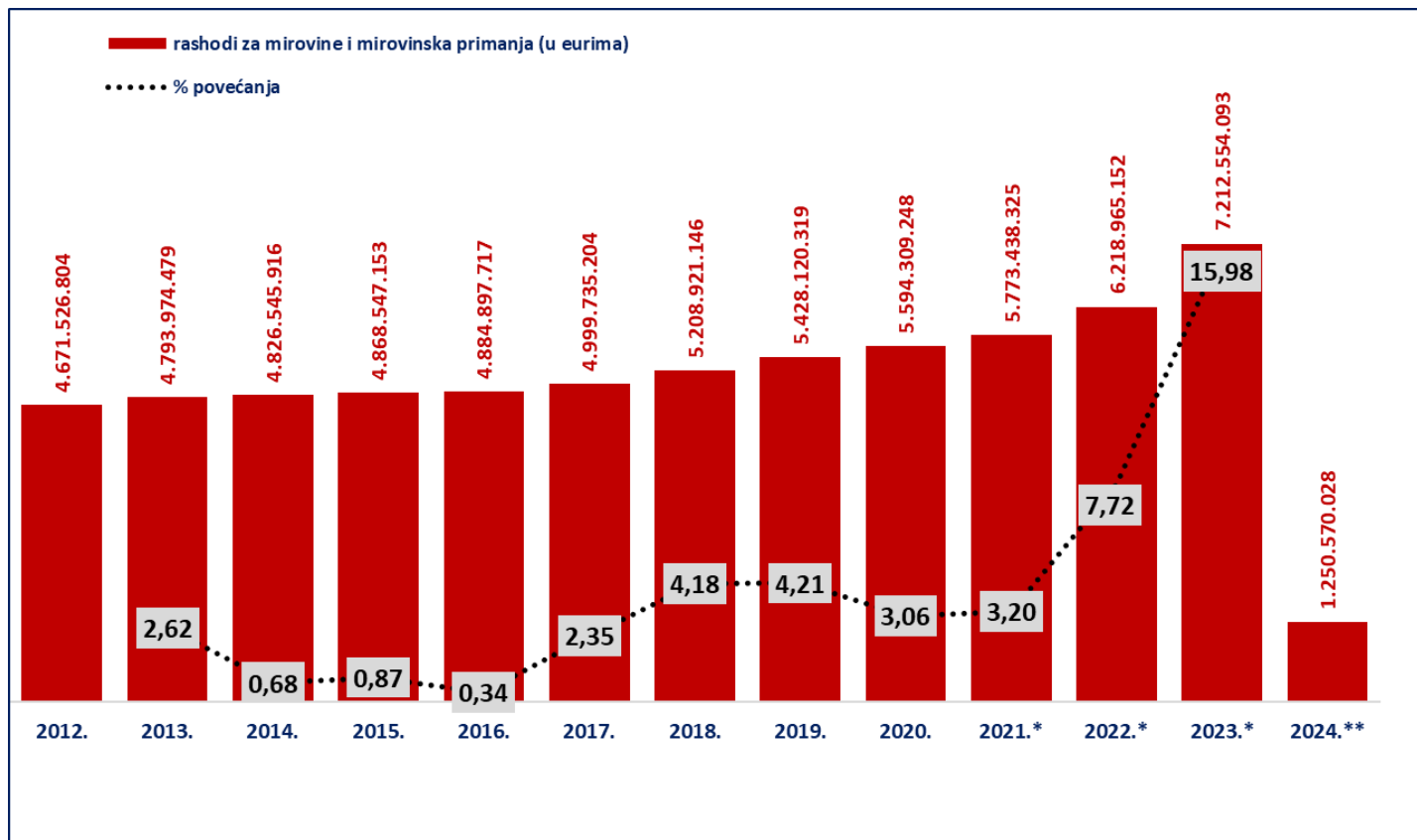
Sveukupne netomirovine *bez međunarodnih ugovora* u eurima (EUR) za ožujak  
i njihov udio u netoplaći RH



\* U 2024. godini prosječna netoplaća u RH dostupna je za veljaču 2024.

Korisnici mirovina koji su pravo na mirovinu ostvarili prema Zakonu o mirovinskom osiguranju  
*bez međunarodnih ugovora*

| Vrste mirovina  | Broj korisnika | Prosječna netomirovina u eurima (EUR) | Udio u prosječnoj netoplaći za veljaču 2024. |
|---|----------------|---------------------------------------|--|
| Starosna mirovina   | 408168         | 585,09                                | 46,9%  |
| Starosna mirovina za dugogodišnjeg osiguranika - čl. 35.  | 47544          | 667,09                                | 53,5%  |
| Starosna mirovina prevedena iz invalidske   | 65108          | 494,78                                | 39,6%  |
| <b>Ukupno starosna mirovina</b>   | <b>520820</b>  | <b>581,29</b>                         | <b>46,6%</b>                                 |
| Prijevremena starosna mirovina  | 176580         | 531,42                                | 42,6%  |
| Prijevremena starosna mirovina zbog stečaja poslodavca - čl. 36.  | 379            | 526,39                                | 42,2%  |
| <b>Sveukupno starosna mirovina</b>  | <b>697779</b>  | <b>568,64</b>                         | <b>45,6%</b>                                 |
| Invalidska mirovina   | 87849          | 390,32                                | 31,3%  |
| Obiteljska mirovina   | 160665         | 448,86                                | 36,0%  |
| <b>I. UKUPNO</b>  | <b>946293</b>  | <b>531,75</b>                         | <b>42,6%</b>                                 |
| <b>II. Djelatne vojne osobe - DVO</b>   | <b>16035</b>   | <b>745,67</b>                         | <b>59,7%</b>                                 |
| <b>III. Hrvatski branitelji iz Domovinskog rata - ZOHBDR</b>  | <b>71576</b>   | <b>1.135,94</b>                       | <b>91,0%</b>                                 |
| <b>IV. Pripadnici Hrvatskog vijeća obrane - HVO</b>   | <b>7238</b>    | <b>626,19</b>                         | <b>50,2%</b>                                 |
| <b>SVEUKUPNO I.+II.+III.+IV.</b>  | <b>1041142</b> | <b>577,24</b>                         | <b>46,3%</b>                                 |
| Korisnici osnovnih mirovina   | 16831          | 719,07                                | 57,6%  |
| Korisnici kojima je isplaćena osobna i dio obiteljske mirovine (DOM)  | 99627          | 605,59                                | 48,5%  |
| Prosječna starosna mirovina prema ZOMO-u s mirovinskim stažem od 40 i više godina   | 89954          | 846,08                                | 67,8%  |
| Korisnici najniže mirovine kojima je mirovina određena prema ZOMO-u<br>(Prosječna mirovina određena na osnovi mirovinskog staža i ostvarenih plaća) | 265930         | 365,07<br><b>(246,37)</b>             | <b>29,3%</b>                                 |
| Aktualna vrijednost mirovine (AVM u eurima) i % usklađivanja  | 12,26          | 4,19                                  |  |
| Prosječna mjesečna isplaćena netoplaća Republike Hrvatske za veljaču 2024. u eurima (EUR) (izvor: DZS)  |                | 1.248                                 |  |



Izvor podataka: Bruto bilanca

Iznosi u stupcima 2012.-2022. preračunavaju se iz kune u euro prema fiksnom tečaju konverzije (1 EUR=7,53450 kuna)

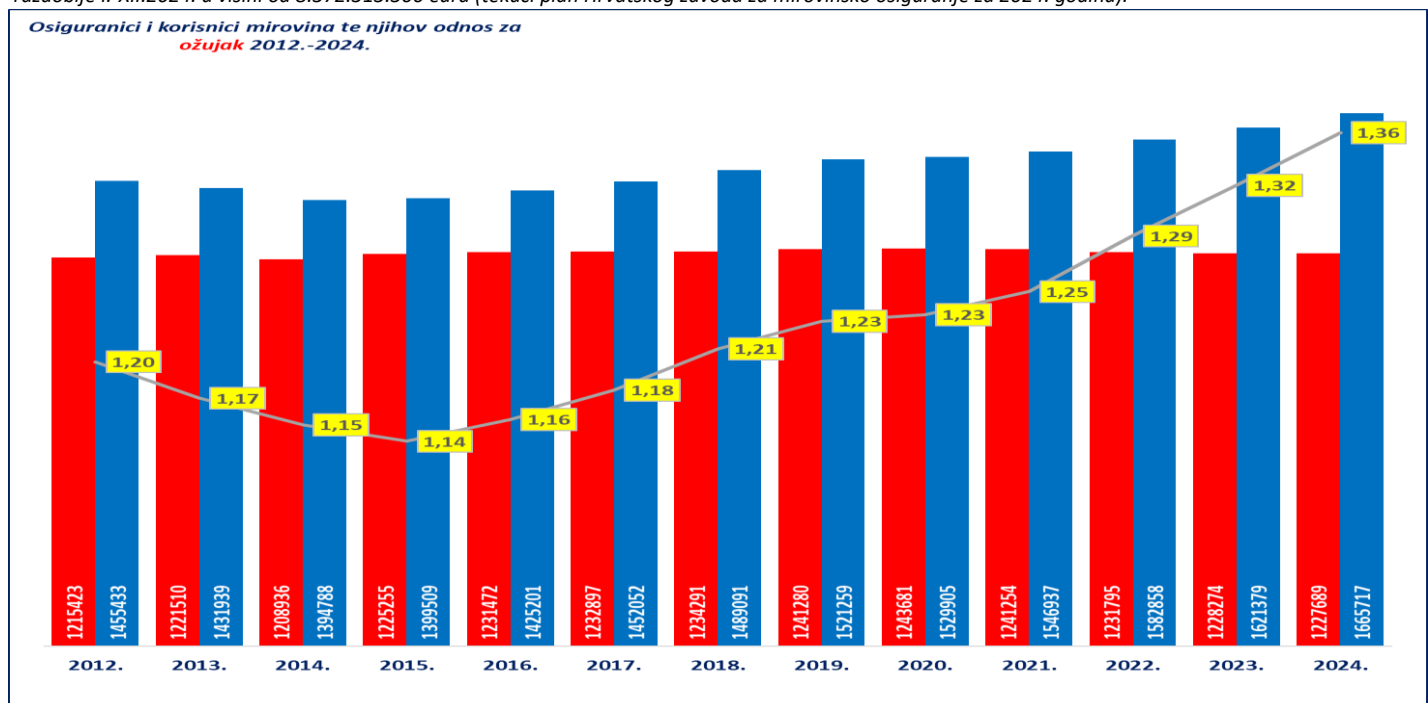
**Napomena:**

\*U 2021. godini uključeno je jednokratno novčano primanje korisnicima mirovine radi ublažavanja posljedica uzrokovanih epidemijom bolesti COVID-19 u u ukupnom iznosu od 62.308.819 EUR, najvećim dijelom isplaćeno u **travnju**.

\*U 2022. godini uključeni su rashodi za jednokratno novčano primanje korisnicima mirovinskih primanja radi ublažavanja posljedica porasta cijena energenata u ukupnom iznosu od 59.648.802 EUR, najvećim dijelom isplaćeni u **svibnju**; rashodi za jednokratno novčano primanje korisnicima mirovinskih primanja radi ublažavanja posljedica porasta cijena u ukupnom iznosu od 62.419.295 EUR, najvećim dijelom isplaćeni u **listopadu** te rashodi za jednokratno novčano primanje korisnicima mirovinskih primanja radi ublažavanja posljedica rasta troškova života u ukupnom iznosu od 61.727.693 EUR, najvećim dijelom isplaćeni u **prosinцу**.

\*U 2023. uključeni su rashodi za jednokratno novčano primanje korisnicima mirovinskih primanja radi ublažavanja posljedica rasta troškova života u iznosu od 210.483.302 eura (EUR).

\*\*Za 2024. posljednji je dostupni podatak o ostvarenim rashodima za mirovine i mirovinska primanja (privremeni) za veljaču 2024., dok su planirani rashodi za razdoblje I.-XII.2024. u visini od 8.372.313.300 eura (tekući plan Hrvatskog zavoda za mirovinsko osiguranje za 2024. godinu).



KORISNICI **STAROSNE MIROVINE** KOJI SU PRAVO NA MIROVINU OSTVARILI  
PREMA ZAKONU O MIROVINSKOM OSIGURANJU - **BEZ MEĐUNARODNIH UGOVORA**

za ožujak 2024. (isplata u travnju 2024.)

| godine mirovinskog staža | broj korisnika | prosječni iznos netomirovine | udio u prosječnoj netoplaći za veljaču 2024. |
|--------------------------|----------------|------------------------------|--|
| do - 19                  | 63351          | 299,03                       | 23,96%                                       |
| 20 - 24                  | 46686          | 348,09                       | 27,89%                                       |
| 25 - 29                  | 48964          | 450,13                       | 36,07%                                       |
| 30                       | 20915          | 559,63                       | 44,84%                                       |
| 31                       | 12970          | 579,44                       | 46,43%                                       |
| 32                       | 12120          | 590                          | 47,28%                                       |
| 33                       | 10656          | 613,01                       | 49,12%                                       |
| 34                       | 8375           | 652,74                       | 52,30%                                       |
| 35                       | 44088          | 658,49                       | 52,76%                                       |
| 36                       | 14276          | 702,21                       | 56,27%                                       |
| 37                       | 12459          | 742,87                       | 59,52%                                       |
| 38                       | 11972          | 784,33                       | 62,85%                                       |
| 39                       | 11382          | 825,94                       | 66,18%                                       |
| 40                       | 27402          | 806,51                       | 64,62%                                       |
| 41                       | 13466          | 829,9                        | 66,50%                                       |
| 42                       | 10327          | 835,52                       | 66,95%                                       |
| 43                       | 9424           | 835,03                       | 66,91%                                       |
| 44                       | 8035           | 851,33                       | 68,22%                                       |
| 45                       | 7518           | 856,1                        | 68,60%                                       |
| 46 I VIŠE                | 13782          | 947,53                       | 75,92%                                       |
| <b>UKUPNO</b>            | <b>408168</b>  | <b>585,09</b>                | <b>46,88%</b>                                |
| 0 - 34                   | 224037         | 426,73                       | 34,19%                                       |
| 35 - 39                  | 94177          | 712,51                       | 57,09%                                       |
| 40 I VIŠE                | 89954          | 846,08                       | 67,79%                                       |

**KORISNICI STAROSNE MIROVINE ZA DUGOGODIŠNJEG**  
**OSIGURANIKA - ČLANAK 35. KOJI SU PRAVO NA MIROVINU OSTVARILI**  
**PREMA ZAKONU O MIROVINSKOM OSIGURANJU**  
**- BEZ MEĐUNARODNIH UGOVORA**

za ožujak 2024. (isplata u travnju 2024.)

| godine mirovinskog staža | broj korisnika | prosječni iznos netomirovine | udio u prosječnoj netoplaći za veljaču 2024. |
|--------------------------|----------------|------------------------------|--|
| <b>do - 41</b>           | 23936          | 639,58                       | 51,25%                                       |
| <b>42</b>                | 10120          | 665,97                       | 53,36%                                       |
| <b>43</b>                | 5688           | 695,78                       | 55,75%                                       |
| <b>44</b>                | 3396           | 727,75                       | 58,31%                                       |
| <b>45</b>                | 2056           | 749,5                        | 60,06%                                       |
| <b>46 I VIŠE</b>         | 1845           | 765,78                       | 61,36%                                       |
| <b>UKUPNO</b>            | <b>47544</b>   | <b>667,09</b>                | 53,45%                                       |
| <b>0 - 34</b>            | 556            | 548,09                       | 43,92%                                       |
| <b>35 - 39</b>           | 24             | 663,91                       | 53,20%                                       |
| <b>40 I VIŠE</b>         | 46964          | 668,5                        | 53,57%                                       |

KORISNICI **STAROSNE MIROVINE PREVEDENE IZ INVALIDSKE** KOJI  
SU PRAVO NA MIROVINU OSTVARILI PREMA ZAKONU O MIROVINSKOM OSIGURANJU - **BEZ**  
**MEĐUNARODNIH UGOVORA**

za ožujak 2024. (isplata u travnju 2024.)

| godine mirovinskog staža | broj korisnika | prosječni iznos netomirovine | udio u prosječnoj netoplaći za veljaču 2024. |
|--------------------------|----------------|------------------------------|--|
| <b>do - 19</b>           | 17819          | 344,98                       | 27,64%                                       |
| <b>20 - 24</b>           | 15168          | 474,02                       | 37,98%                                       |
| <b>25 - 29</b>           | 16787          | 559,68                       | 44,85%                                       |
| <b>30</b>                | 3142           | 600,21                       | 48,09%                                       |
| <b>31</b>                | 2609           | 604,33                       | 48,42%                                       |
| <b>32</b>                | 2278           | 611,9                        | 49,03%                                       |
| <b>33</b>                | 1910           | 632,72                       | 50,70%                                       |
| <b>34</b>                | 1448           | 627,14                       | 50,25%                                       |
| <b>35</b>                | 1183           | 623,35                       | 49,95%                                       |
| <b>36</b>                | 858            | 640,1                        | 51,29%                                       |
| <b>37</b>                | 640            | 621,58                       | 49,81%                                       |
| <b>38</b>                | 481            | 646,05                       | 51,77%                                       |
| <b>39</b>                | 287            | 650,49                       | 52,12%                                       |
| <b>40</b>                | 227            | 639,7                        | 51,26%                                       |
| <b>41</b>                | 119            | 651,11                       | 52,17%                                       |
| <b>42</b>                | 54             | 671,43                       | 53,80%                                       |
| <b>43</b>                | 43             | 675,09                       | 54,09%                                       |
| <b>44</b>                | 26             | 694,66                       | 55,66%                                       |
| <b>45</b>                | 13             | 692,37                       | 55,48%                                       |
| <b>46 I VIŠE</b>         | 16             | 714,07                       | 57,22%                                       |
| <b>UKUPNO</b>            | <b>65108</b>   | <b>494,78</b>                | <b>39,65%</b>                                |
| <b>0 - 34</b>            | 61161          | 485,69                       | 38,92%                                       |
| <b>35 - 39</b>           | 3449           | 632,61                       | 50,69%                                       |
| <b>40 I VIŠE</b>         | 498            | 655,56                       | 52,53%                                       |

KORISNICI **PRIJEVREMENE STAROSNE MIROVINE** KOJI SU PRAVO NA  
MIROVINU OSTVARILI PREMA ZAKONU O MIROVINSKOM OSIGURANJU - **BEZ**  
**MEĐUNARODNIH UGOVORA**

za ožujak 2024. (isplata u travnju 2024.)

| godine mirovinskog staža | broj korisnika | prosječni iznos netomirovine | udio u prosječnoj netoplaći za veljaču 2024. |
|--------------------------|----------------|------------------------------|--|
| <b>do - 19</b>           | 2569           | 417,47                       | 33,45%                                       |
| <b>20 - 24</b>           | 1              | 420,85                       | 33,72%                                       |
| <b>25 - 29</b>           | 4              | 457,33                       | 36,65%                                       |
| <b>30</b>                | 18289          | 446,78                       | 35,80%                                       |
| <b>31</b>                | 10365          | 439,9                        | 35,25%                                       |
| <b>32</b>                | 11143          | 453,15                       | 36,31%                                       |
| <b>33</b>                | 10095          | 472,87                       | 37,89%                                       |
| <b>34</b>                | 8183           | 486,11                       | 38,95%                                       |
| <b>35</b>                | 29205          | 542,19                       | 43,44%                                       |
| <b>36</b>                | 18492          | 543,67                       | 43,56%                                       |
| <b>37</b>                | 17858          | 557,07                       | 44,64%                                       |
| <b>38</b>                | 16537          | 570,3                        | 45,70%                                       |
| <b>39</b>                | 13662          | 594,55                       | 47,64%                                       |
| <b>40</b>                | 10906          | 615,65                       | 49,33%                                       |
| <b>41</b>                | 4706           | 635,62                       | 50,93%                                       |
| <b>42</b>                | 2236           | 666,09                       | 53,37%                                       |
| <b>43</b>                | 1197           | 691,56                       | 55,41%                                       |
| <b>44</b>                | 654            | 715,29                       | 57,31%                                       |
| <b>45</b>                | 285            | 724,15                       | 58,02%                                       |
| <b>46 I VIŠE</b>         | 193            | 752,1                        | 60,26%                                       |
| <b>UKUPNO</b>            | <b>176580</b>  | <b>531,42</b>                | <b>42,58%</b>                                |
| <b>0 - 34</b>            | 60649          | 455,18                       | 36,47%                                       |
| <b>35 - 39</b>           | 95754          | 557,58                       | 44,68%                                       |
| <b>40 I VIŠE</b>         | 20177          | 636,47                       | 51,00%                                       |

KORISNICI **PRIJEVREMENE STAROSNE MIROVINE ZBOG STEČAJA**  
**POSLODAVCA - ČLANAK 36.** KOJI SU PRAVO NA MIROVINU OSTVARILI PREMA  
 ZAKONU O MIROVINSKOM OSIGURANJU - **BEZ MEĐUNARODNIH UGOVORA**

za ožujak 2024. (isplata u travnju 2024.)

| godine mirovinskog staža | broj korisnika | prosječni iznos netomirovine | udio u prosječnoj netoplaći za veljaču 2024. |
|--------------------------|----------------|------------------------------|--|
| do - 19                  | 0              | 0,00                         | 0,00%  |
| 20 - 24                  | 0              | 0,00                         | 0,00%  |
| 25 - 29                  | 1              | 505,24                       | 40,48%                                       |
| 30                       | 0              | 0,00                         | 0,00%  |
| 31                       | 13             | 424,68                       | 34,03%                                       |
| 32                       | 47             | 443,56                       | 35,54%                                       |
| 33                       | 39             | 444,34                       | 35,60%                                       |
| 34                       | 21             | 467,59                       | 37,47%                                       |
| 35                       | 92             | 545,81                       | 43,73%                                       |
| 36                       | 55             | 540,39                       | 43,30%                                       |
| 37                       | 47             | 552,11                       | 44,24%                                       |
| 38                       | 26             | 593,94                       | 47,59%                                       |
| 39                       | 20             | 607,04                       | 48,64%                                       |
| 40                       | 9              | 645,83                       | 51,75%                                       |
| 41                       | 3              | 672,29                       | 53,87%                                       |
| 42                       | 4              | 668,94                       | 53,60%                                       |
| 43                       | 2              | 754,11                       | 60,43%                                       |
| 44                       | 0              | 0,00                         | 0,00%  |
| 45                       | 0              | 0,00                         | 0,00%  |
| 46 I VIŠE                | 0              | 0,00                         | 0,00%  |
| <b>UKUPNO</b>            | <b>379</b>     | <b>526,39</b>                | <b>42,18%</b>                                |
| <b>0 - 34</b>            | <b>121</b>     | <b>446,46</b>                | <b>35,77%</b>                                |
| <b>35 - 39</b>           | <b>240</b>     | <b>556,12</b>                | <b>44,56%</b>                                |
| <b>40 I VIŠE</b>         | <b>18</b>      | <b>667,4</b>                 | <b>53,48%</b>                                |



KORISNICI **SVEUKUPNO STAROSNE MIROVINE** KOJI SU PRAVO NA  
MIROVINU OSTVARILI PREMA ZAKONU O MIROVINSKOM OSIGURANJU - **BEZ**  
**MEĐUNARODNIH UGOVORA**

za ožujak 2024. (isplata u travnju 2024.)

| godine mirovinskog staža | broj korisnika | prosječni iznos netomirovine | udio u prosječnoj netoplaći za veljaču 2024. |
|--------------------------|----------------|------------------------------|--|
| do - 19                  | 84258          | 313,94                       | 25,16%                                       |
| 20 - 24                  | 61868          | 378,98                       | 30,37%                                       |
| 25 - 29                  | 65767          | 478,08                       | 38,31%                                       |
| 30                       | 42348          | 513,9                        | 41,18%                                       |
| 31                       | 25959          | 526,14                       | 42,16%                                       |
| 32                       | 25591          | 532,07                       | 42,63%                                       |
| 33                       | 22701          | 552,06                       | 44,24%                                       |
| 34                       | 18032          | 574,82                       | 46,06%                                       |
| 35                       | 74572          | 612,24                       | 49,06%                                       |
| 36                       | 33683          | 613,32                       | 49,14%                                       |
| 37                       | 31008          | 633,08                       | 50,73%                                       |
| 38                       | 29026          | 659,89                       | 52,88%                                       |
| 39                       | 25355          | 699,07                       | 56,02%                                       |
| 40                       | 38556          | 751,51                       | 60,22%                                       |
| 41                       | 42141          | 700,24                       | 56,11%                                       |
| 42                       | 22741          | 742,99                       | 59,53%                                       |
| 43                       | 16354          | 775,66                       | 62,15%                                       |
| 44                       | 12111          | 809                          | 64,82%                                       |
| 45                       | 9872           | 829,87                       | 66,50%                                       |
| 46 I VIŠE                | 15836          | 923,74                       | 74,02%                                       |
| <b>UKUPNO</b>            | <b>697779</b>  | <b>568,64</b>                | <b>45,56%</b>                                |
| 0 - 34                   | 346524         | 442,32                       | 35,44%                                       |
| 35 - 39                  | 193644         | 634,28                       | 50,82%                                       |
| 40 I VIŠE                | 157611         | 765,71                       | 61,35%                                       |

KORISNICI **INVALIDSKE MIROVINE** KOJI SU PRAVO NA MIROVINU OSTVARILI  
PREMA ZAKONU O MIROVINSKOM OSIGURANJU - **BEZ MEĐUNARODNIH UGOVORA**

za ožujak 2024. (isplata u travnju 2024.)

| godine mirovinskog staža | broj korisnika | prosječni iznos netomirovine | udio u prosječnoj netoplaći za veljaču 2024. |
|--------------------------|----------------|------------------------------|--|
| <b>do - 19</b>           | 35535          | 320,76                       | 25,70%                                       |
| <b>20 - 24</b>           | 18015          | 388,08                       | 31,10%                                       |
| <b>25 - 29</b>           | 18112          | 433,72                       | 34,75%                                       |
| <b>30</b>                | 3071           | 464,62                       | 37,23%                                       |
| <b>31</b>                | 2529           | 472,34                       | 37,85%                                       |
| <b>32</b>                | 2241           | 484,75                       | 38,84%                                       |
| <b>33</b>                | 1962           | 494,19                       | 39,60%                                       |
| <b>34</b>                | 1661           | 507,93                       | 40,70%                                       |
| <b>35</b>                | 1321           | 510,97                       | 40,94%                                       |
| <b>36</b>                | 1064           | 521,68                       | 41,80%                                       |
| <b>37</b>                | 758            | 536,85                       | 43,02%                                       |
| <b>38</b>                | 607            | 542,38                       | 43,46%                                       |
| <b>39</b>                | 383            | 547,71                       | 43,89%                                       |
| <b>40</b>                | 246            | 562,73                       | 45,09%                                       |
| <b>41</b>                | 130            | 570,04                       | 45,68%                                       |
| <b>42</b>                | 70             | 611,16                       | 48,97%                                       |
| <b>43</b>                | 51             | 637,7                        | 51,10%                                       |
| <b>44</b>                | 34             | 626,05                       | 50,16%                                       |
| <b>45</b>                | 24             | 651,64                       | 52,21%                                       |
| <b>46 I VIŠE</b>         | 35             | 650,45                       | 52,12%                                       |
| <b>UKUPNO</b>            | <b>87849</b>   | <b>390,32</b>                | <b>31,28%</b>                                |
| <b>0 - 34</b>            | 83126          | 382,14                       | 30,62%                                       |
| <b>35 - 39</b>           | 4133           | 526,49                       | 42,19%                                       |
| <b>40 I VIŠE</b>         | 590            | 589,04                       | 47,20%                                       |

KORISNICI **OBITELJSKE MIROVINE** KOJI SU PRAVO NA MIROVINU OSTVARILI  
PREMA ZAKONU O MIROVINSKOM OSIGURANJU - **BEZ MEĐUNARODNIH UGOVORA**

za ožujak 2024. (isplata u travnju 2024.)

| godine mirovinskog staža | broj korisnika | prosječni iznos netomirovine | udio u prosječnoj netoplaći za veljaču 2024. |
|--------------------------|----------------|------------------------------|--|
| <b>do - 19</b>           | 41381          | 300,62                       | 24,09%                                       |
| <b>20 - 24</b>           | 19044          | 346,2                        | 27,74%                                       |
| <b>25 - 29</b>           | 20918          | 418,87                       | 33,56%                                       |
| <b>30</b>                | 5123           | 455,98                       | 36,54%                                       |
| <b>31</b>                | 4642           | 477,04                       | 38,22%                                       |
| <b>32</b>                | 4589           | 480,13                       | 38,47%                                       |
| <b>33</b>                | 4510           | 497,49                       | 39,86%                                       |
| <b>34</b>                | 4006           | 515,72                       | 41,32%                                       |
| <b>35</b>                | 13041          | 498,85                       | 39,97%                                       |
| <b>36</b>                | 6016           | 541,75                       | 43,41%                                       |
| <b>37</b>                | 5017           | 567,31                       | 45,46%                                       |
| <b>38</b>                | 4370           | 596,44                       | 47,79%                                       |
| <b>39</b>                | 3350           | 617,72                       | 49,50%                                       |
| <b>40</b>                | 14575          | 606,11                       | 48,57%                                       |
| <b>41</b>                | 3291           | 642,7                        | 51,50%                                       |
| <b>42</b>                | 1977           | 672,91                       | 53,92%                                       |
| <b>43</b>                | 1465           | 702,09                       | 56,26%                                       |
| <b>44</b>                | 1013           | 730,54                       | 58,54%                                       |
| <b>45</b>                | 765            | 763,49                       | 61,18%                                       |
| <b>46 I VIŠE</b>         | 1572           | 852,27                       | 68,29%                                       |
| <b>UKUPNO</b>            | <b>160665</b>  | <b>448,86</b>                | <b>35,97%</b>                                |
| <b>0 - 34</b>            | 104213         | 372,87                       | 29,88%                                       |
| <b>35 - 39</b>           | 31794          | 543,71                       | 43,57%                                       |
| <b>40 I VIŠE</b>         | 24658          | 647,74                       | 51,90%                                       |