

PREGLED OSNOVNIH PODATAKA O STANJU U SUSTAVU MIROVINSKOG OSIGURANJA
za svibanj 2024. (isplata u lipnju 2024.)

Sveukupan broj korisnika mirovina
za svibanj 2024.

1.227.174 (515,99 eura)



Sveukupan broj korisnika mirovina
za svibanj 2024.

bez međunarodnih ugovora
1.039.972 (580,33 eura 43,9%)

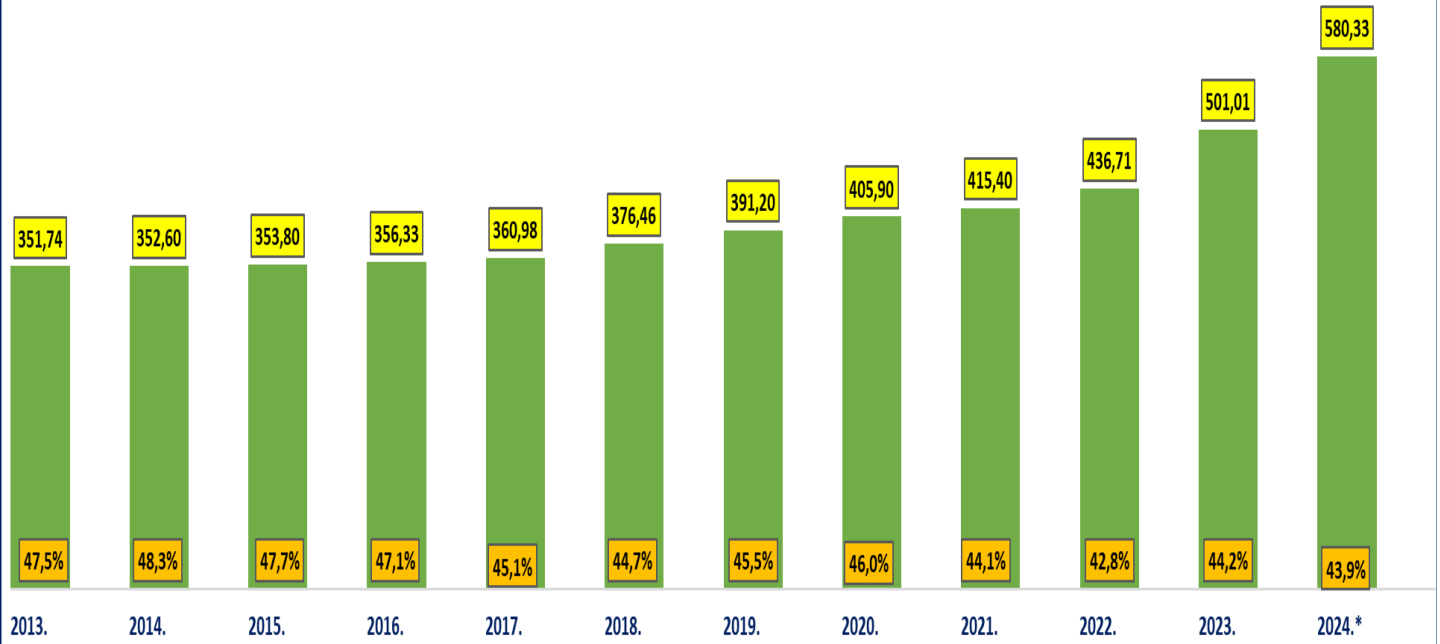


Sveukupan broj korisnika mirovina
za svibanj 2024.

prema međunarodnim ugovorima

187.202 (158,58 eura)

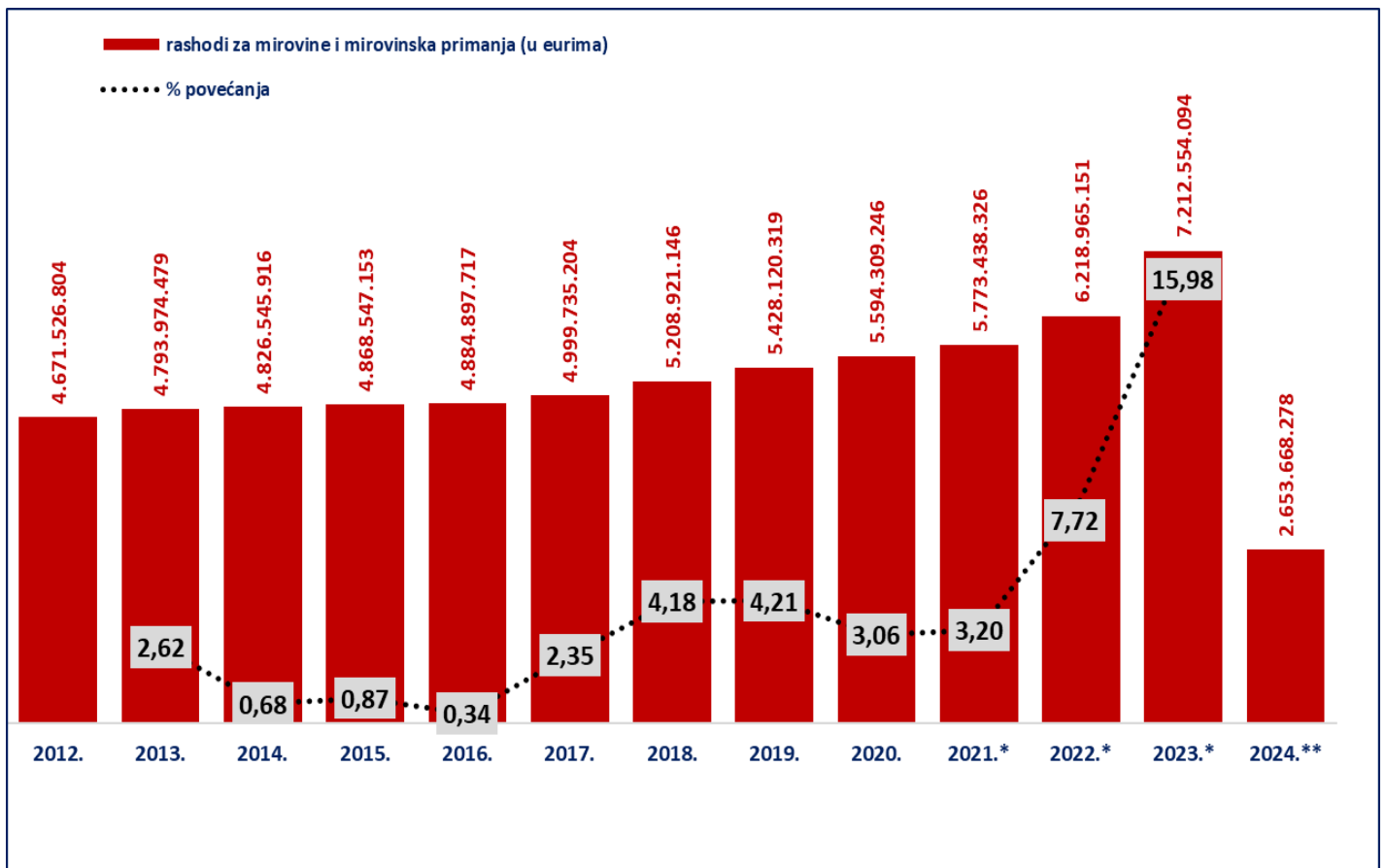
Sveukupne netomirovine *bez međunarodnih ugovora* u eurima (EUR) za svibanj
i njihov udio u netoplaći RH



* U 2024. godini prosječna netoplaća u RH dostupna je za travanj 2024.

Korisnici mirovina koji su pravo na mirovinu ostvarili prema Zakonu o mirovinskom osiguranju
bez međunarodnih ugovora

Vrste mirovina	Broj korisnika	Prosječna netomirovina u eurima (EUR)	Udio u prosječnoj netoplaći za travanj 2024.
Starosna mirovina	407636	589,38	44,5%
Starosna mirovina za dugogodišnjeg osiguranika - čl. 35.	48547	670,42	50,7%
Starosna mirovina prevedena iz invalidske	64755	495,94	37,5%
Ukupno starosna mirovina	520938	585,32	44,2%
Prijevremena starosna mirovina	176544	533,77	40,3%
Prijevremena starosna mirovina zbog stečaja poslodavca - čl. 36.	382	527,48	39,9%
Sveukupno starosna mirovina	697864	572,25	43,3%
Invalidska mirovina	87335	390,67	29,5%
Obiteljska mirovina	159893	450,35	34,0%
I. UKUPNO	945092	534,84	40,4%
II. Djelatne vojne osobe - DVO	16052	751,30	56,8%
III. Hrvatski branitelji iz Domovinskog rata - ZOHBDR	71646	1.137,17	86,0%
IV. Pripadnici Hrvatskog vijeća obrane - HVO	7182	628,50	47,5%
SVEUKUPNO I.+II.+III.+IV.	1039972	580,33	43,9%
Korisnici osnovnih mirovina	17851	723,90	54,7%
Korisnici kojima je isplaćena osobna i dio obiteljske mirovine (DOM)	102243	600,23	45,4%
Prosječna starosna mirovina prema ZOMO-u s mirovinskim stažem od 40 i više godina	91252	853,45	64,5%
Korisnici najniže mirovine kojima je mirovina određena prema ZOMO-u <i>(Prosječna mirovina određena na osnovi mirovinskog staža i ostvarenih plaća)</i>	267353	366,41 <i>(247,44)</i>	27,7%
Aktualna vrijednost mirovine (AVM u eurima) i % usklađivanja	12,26	4,19	
Prosječna mjesečna isplaćena netoplaća Republike Hrvatske za travanj 2024. u eurima (EUR) (izvor: DZS)		1.323	



Izvor podataka: Bruto bilanca

Iznosi u stupcima 2012.-2022. preračunavaju se iz kune u euro prema fiksnom tečaju konverzije (1 EUR=7,53450 kuna)

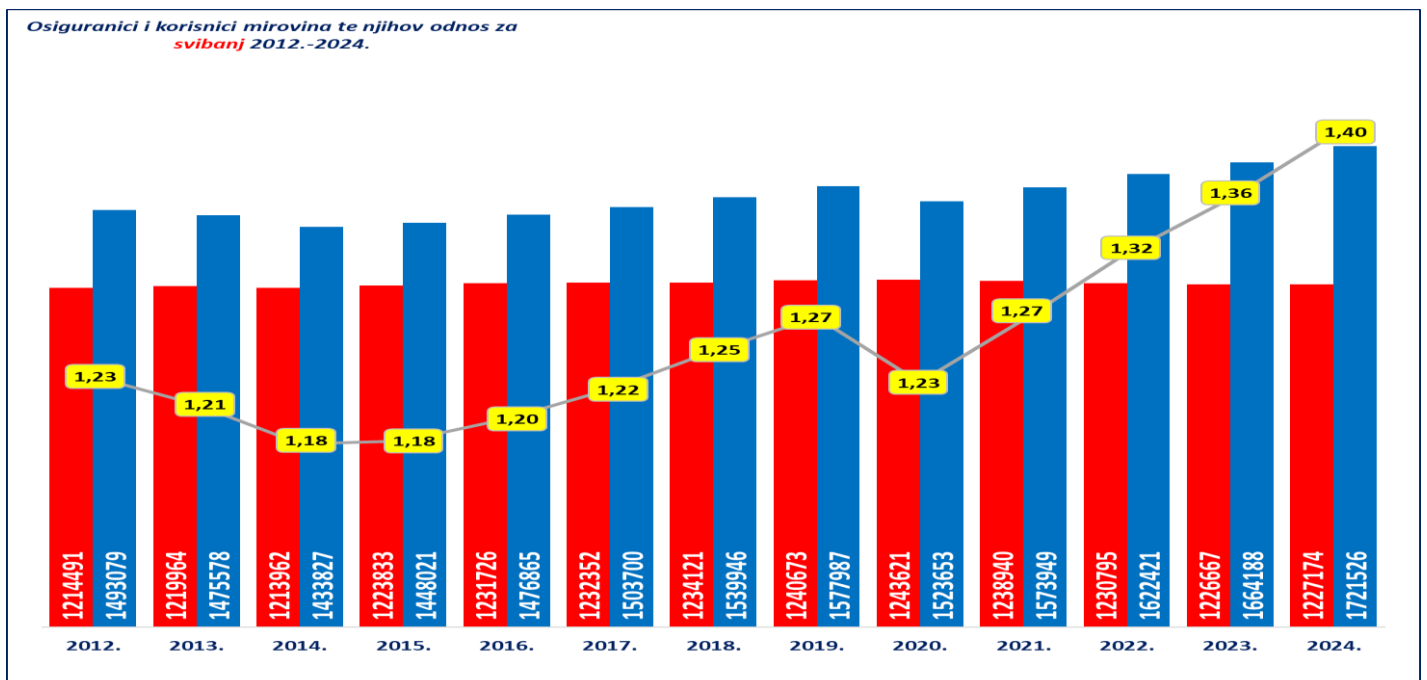
Napomena:

*U 2021. godini uključeno je jednokratno novčano primanje korisnicima mirovine radi ublažavanja posljedica uzrokovanih epidemijom bolesti COVID-19 u u ukupnom iznosu od 62.308.819 EUR, najvećim dijelom isplaćeno u **travnju**.

*U 2022. godini uključeni su rashodi za jednokratno novčano primanje korisnicima mirovinskih primanja radi ublažavanja posljedica porasta cijena energenata u ukupnom iznosu od 59.648.802 EUR, najvećim dijelom isplaćeni u **svibnju**; rashodi za jednokratno novčano primanje korisnicima mirovinskih primanja radi ublažavanja posljedica porasta cijena u ukupnom iznosu od 62.419.295 EUR, najvećim dijelom isplaćeni u **listopadu** te rashodi za jednokratno novčano primanje korisnicima mirovinskih primanja radi ublažavanja posljedica rasta troškova života u ukupnom iznosu od 61.727.693 EUR, najvećim dijelom isplaćeni u **prosincu**.

*U 2023. uključeni su rashodi za jednokratno novčano primanje korisnicima mirovinskih primanja radi ublažavanja posljedica rasta troškova života u iznosu od 210.483.302 eura (EUR).

**Za 2024. posljednji je dostupni podatak o ostvarenim rashodima za mirovine i mirovinska primanja (privremeni) za razdoblje siječanj - travanj 2024., dok su planirani rashodi za razdoblje I.-XII.2024. u visini od 8.372.313.300 eura (tekući plan Hrvatskog zavoda za mirovinsko osiguranje za 2024. godinu).



KORISNICI **STAROSNE MIROVINE** KOJI SU PRAVO NA MIROVINU OSTVARILI
PREMA ZAKONU O MIROVINSKOM OSIGURANJU - **BEZ MEĐUNARODNIH UGOVORA**

za svibanj 2024. (isplata u lipnju 2024.)

godine mirovinskog staža	broj korisnika	prosječni iznos netomirovine	udio u prosječnoj netoplaći za travanj 2024.
do - 19	61755	290,86	21,98%
20 - 24	46623	348,83	26,37%
25 - 29	49085	451,46	34,12%
30	20803	562,58	42,52%
31	12938	582,56	44,03%
32	12096	592,96	44,82%
33	10663	616,07	46,57%
34	8377	656,51	49,62%
35	43697	663,34	50,14%
36	14270	706,64	53,41%
37	12496	747,18	56,48%
38	12075	789,16	59,65%
39	11506	831,77	62,87%
40	27318	813,28	61,47%
41	13648	836,18	63,20%
42	10486	841,11	63,58%
43	9558	841,19	63,58%
44	8231	857,94	64,85%
45	7726	862,47	65,19%
46 I VIŠE	14285	956,6	72,31%
UKUPNO	407636	589,38	44,55%
0 - 34	222340	426,68	32,25%
35 - 39	94044	717,81	54,26%
40 I VIŠE	91252	853,45	64,51%

KORISNICI STAROSNE MIROVINE ZA DUGOGODIŠNJEG
OSIGURANIKA - ČLANAK 35. KOJI SU PRAVO NA MIROVINU OSTVARILI
PREMA ZAKONU O MIROVINSKOM OSIGURANJU
- BEZ MEĐUNARODNIH UGOVORA

za svibanj 2024. (isplata u lipnju 2024.)

godine mirovinskog staža	broj korisnika	prosječni iznos netomirovine	udio u prosječnoj netoplaći za travanj 2024.
do - 41	24820	641,13	48,46%
42	10398	669,38	50,60%
43	5864	698,95	52,83%
44	3496	730,83	55,24%
45	2098	752,85	56,90%
46 I VIŠE	1871	770,08	58,21%
UKUPNO	48547	670,42	50,67%
0 - 34	350	542,25	40,99%
35 - 39	25	667,5	50,45%
40 I VIŠE	48172	671,36	50,75%

KORISNICI **STAROSNE MIROVINE PREVEDENE IZ INVALIDSKE** KOJI
SU PRAVO NA MIROVINU OSTVARILI PREMA ZAKONU O MIROVINSKOM OSIGURANJU - **BEZ**
MEĐUNARODNIH UGOVORA

za svibanj 2024. (isplata u lipnju 2024.)

godine mirovinskog staža	broj korisnika	prosječni iznos netomirovine	udio u prosječnoj netoplaći za travanj 2024.
do - 19	17743	345,19	26,09%
20 - 24	15064	475,35	35,93%
25 - 29	16680	561,25	42,42%
30	3119	601,45	45,46%
31	2598	606,16	45,82%
32	2268	613,28	46,36%
33	1892	634,68	47,97%
34	1445	629,29	47,57%
35	1179	625,85	47,31%
36	857	643	48,60%
37	641	621,77	47,00%
38	479	647,99	48,98%
39	290	652,66	49,33%
40	228	639,59	48,34%
41	121	657,56	49,70%
42	54	679,95	51,39%
43	42	667,48	50,45%
44	26	697,82	52,75%
45	13	695,49	52,57%
46 I VIŠE	16	718,18	54,28%
UKUPNO	64755	495,94	37,49%
0 - 34	60809	486,75	36,79%
35 - 39	3446	634,69	47,97%
40 I VIŠE	500	657,64	49,71%

KORISNICI **PRIJEVREMENE STAROSNE MIROVINE** KOJI SU PRAVO NA
MIROVINU OSTVARILI PREMA ZAKONU O MIROVINSKOM OSIGURANJU - **BEZ**
MEĐUNARODNIH UGOVORA

za svibanj 2024. (isplata u lipnju 2024.)

godine mirovinskog staža	broj korisnika	prosječni iznos netomirovine	udio u prosječnoj netoplaći za travanj 2024.
do - 19	2275	421,47	31,86%
20 - 24	1	420,85	31,81%
25 - 29	4	457,91	34,61%
30	18217	448,17	33,88%
31	10318	441,35	33,36%
32	11102	454,72	34,37%
33	10130	474,31	35,85%
34	8222	487,46	36,85%
35	29190	544,23	41,14%
36	18538	545,63	41,24%
37	17939	559,02	42,25%
38	16638	572,59	43,28%
39	13765	597,04	45,13%
40	10928	618,38	46,74%
41	4707	638,56	48,27%
42	2240	669,57	50,61%
43	1201	695,27	52,55%
44	649	718,76	54,33%
45	286	727,7	55,00%
46 I VIŠE	194	755,08	57,07%
UKUPNO	176544	533,77	40,35%
0 - 34	60269	456,95	34,54%
35 - 39	96070	559,74	42,31%
40 I VIŠE	20205	639,41	48,33%

KORISNICI **PRIJEVREMENE STAROSNE MIROVINE ZBOG STEČAJA**
POSLODAVCA - ČLANAK 36. KOJI SU PRAVO NA MIROVINU OSTVARILI PREMA
 ZAKONU O MIROVINSKOM OSIGURANJU - **BEZ MEĐUNARODNIH UGOVORA**

za svibanj 2024. (isplata u lipnju 2024.)

godine mirovinskog staža	broj korisnika	prosječni iznos netomirovine	udio u prosječnoj netoplaći za travanj 2024.
do - 19	0	0,00	0,00%
20 - 24	0	0,00	0,00%
25 - 29	1	505,24	38,19%
30	0	0,00	0,00%
31	13	425,2	32,14%
32	47	443,84	33,55%
33	40	443,79	33,54%
34	21	468,08	35,38%
35	93	546,79	41,33%
36	56	541,81	40,95%
37	47	554,2	41,89%
38	26	596,57	45,09%
39	20	609,79	46,09%
40	9	648,64	49,03%
41	3	673,87	50,93%
42	4	673,89	50,94%
43	2	760,84	57,51%
44	0	0,00	0,00%
45	0	0,00	0,00%
46 I VIŠE	0	0,00	0,00%
UKUPNO	382	527,48	39,87%
0 - 34	122	446,52	33,75%
35 - 39	242	557,63	42,15%
40 I VIŠE	18	670,92	50,71%

KORISNICI **SVEUKUPNO STAROSNE MIROVINE** KOJI SU PRAVO NA
MIROVINU OSTVARILI PREMA ZAKONU O MIROVINSKOM OSIGURANJU - **BEZ**
MEĐUNARODNIH UGOVORA

za svibanj 2024. (isplata u lipnju 2024.)

godine mirovinskog staža	broj korisnika	prosječni iznos netomirovine	udio u prosječnoj netoplaći za travanj 2024.
do - 19	82084	307,23	23,22%
20 - 24	61701	379,73	28,70%
25 - 29	65783	479,29	36,23%
30	42141	515,99	39,00%
31	25869	528,52	39,95%
32	25516	534,32	40,39%
33	22726	554,13	41,88%
34	18070	577,16	43,63%
35	74164	615,71	46,54%
36	33723	616,24	46,58%
37	31127	635,87	48,06%
38	29228	663,35	50,14%
39	25585	703,25	53,16%
40	38495	756,89	57,21%
41	42912	703,67	53,19%
42	23182	747,1	56,47%
43	16667	780,18	58,97%
44	12402	814,49	61,56%
45	10123	835,73	63,17%
46 I VIŠE	16366	932,65	70,50%
UKUPNO	697864	572,25	43,25%
0 - 34	343890	442,73	33,46%
35 - 39	193827	637,78	48,21%
40 I VIŠE	160147	771,04	58,28%

KORISNICI **INVALIDSKE MIROVINE** KOJI SU PRAVO NA MIROVINU OSTVARILI
PREMA ZAKONU O MIROVINSKOM OSIGURANJU - **BEZ MEĐUNARODNIH UGOVORA**

za svibanj 2024. (isplata u lipnju 2024.)

godine mirovinskog staža	broj korisnika	prosječni iznos netomirovine	udio u prosječnoj netoplaći za travanj 2024.
do - 19	35334	320,96	24,26%
20 - 24	17920	388,12	29,34%
25 - 29	18012	434,23	32,82%
30	3055	465,5	35,19%
31	2512	472,41	35,71%
32	2202	485,01	36,66%
33	1947	495,97	37,49%
34	1644	509,17	38,49%
35	1317	511,04	38,63%
36	1067	522,57	39,50%
37	756	538,23	40,68%
38	599	543,98	41,12%
39	383	549,81	41,56%
40	248	567,07	42,86%
41	131	565,83	42,77%
42	69	605,34	45,76%
43	51	656,17	49,60%
44	33	628,85	47,53%
45	25	655,75	49,57%
46 I VIŠE	30	715,69	54,10%
UKUPNO	87335	390,67	29,53%
0 - 34	82626	382,41	28,90%
35 - 39	4122	527,4	39,86%
40 I VIŠE	587	593,88	44,89%

KORISNICI **OBITELJSKE MIROVINE** KOJI SU PRAVO NA MIROVINU OSTVARILI
PREMA ZAKONU O MIROVINSKOM OSIGURANJU - **BEZ MEĐUNARODNIH UGOVORA**

za svibanj 2024. (isplata u lipnju 2024.)

godine mirovinskog staža	broj korisnika	prosječni iznos netomirovine	udio u prosječnoj netoplaći za travanj 2024.
do - 19	41210	300,43	22,71%
20 - 24	18946	346,43	26,19%
25 - 29	20787	419,65	31,72%
30	5083	456,97	34,54%
31	4599	478,29	36,15%
32	4556	481,47	36,39%
33	4475	499,32	37,74%
34	3977	517,47	39,11%
35	12949	500,67	37,84%
36	5990	544,1	41,13%
37	4991	569,69	43,06%
38	4354	599,22	45,29%
39	3361	621,44	46,97%
40	14473	609,6	46,08%
41	3293	646,97	48,90%
42	1988	676,45	51,13%
43	1471	705,9	53,36%
44	1027	736,76	55,69%
45	769	766,54	57,94%
46 I VIŠE	1594	856,81	64,76%
UKUPNO	159893	450,35	34,04%
0 - 34	103633	373,2	28,21%
35 - 39	31645	546,16	41,28%
40 I VIŠE	24615	651,97	49,28%